



*Security solutions
through people*

Securitas Årsstämma 2007

Alf Göransson

Stockholm, 17 april 2007

Fyra säkerhetsföretag



Securitas AB

Börsintroducerades 1991



Securitas Systems AB

Delades ut och
börsintroducerades i
september 2006



Securitas Direct AB

Delades ut och
börsintroducerades i
september 2006



Loomis AB

Planeras att delas ut och
börsintroduceras under
andra halvåret 2007



Resultaträkning 2006

MSEK	Helår 2006	Helår 2005	Total förändring, %
Försäljning	60.523	58.201	4
<i>Organisk försäljningstillväxt, %</i>	6	4	
Rörelseresultat före avskrivningar	3.591	3.526	2
<i>Rörelsemarginal, %</i>	5,9	6,1	
<i>Reell förändring, %</i>	4	5	
Resultat före skatt och jämförelsestörande poster	2.943	2.992	-2
<i>Reell förändring, %</i>	4	8	
Resultat före skatt	883	2.841	-69
Nettoresultat, kvarvarande verksamheter	513	2.158	-
Vinst per aktie, före jämförelsestörande poster, kvarvarande verksamheter (SEK)	5,97	6,24	-4
Vinst per aktie, kvarvarande verksamheter (SEK)	1,41	5,84	-76

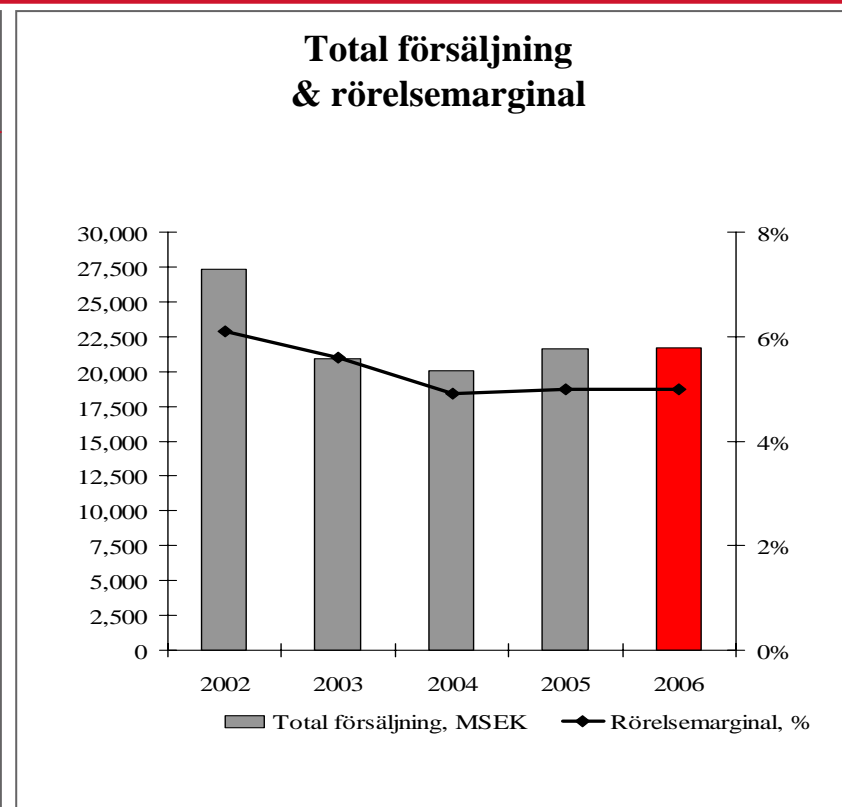
Jämförelsestörande poster

MSEK	Resultat 2006	Kassaflöde 2006	Avser:
Security Services	-333	-4	Esabe, FAA, Brasilien, Tyskland
Cash Handling Services	-1,511	-	SCM, Welo
Koncernen	-216	-125	Börsnotering, HK flytt
Totalt	-2,060	-129	

Security Services USA

MSEK	Helår 2006	Helår 2005
Total försäljning	21,736	21,616
<i>Organisk försäljningstillväxt, %</i>	5	4
Rörelseresultat	1,088	1,080
<i>Rörelsemarginal, %</i>	5.0	5.0
<i>Reell förändring, %</i>	4	6
Operativt sysselsatt kapital	1,163	1,123
<i>Op. sysselsatt kapital i % av förs¹</i>	6	5
Sysselsatt kapital	7,116	8,034
<i>ROCE, %¹</i>	15	13

¹ Beräkningen är baserad på slutkurser för balansräkningen och genomsnittliga kurser för resultaträkningen. Beräkningen exkluderar påverkan från jämförelsestörande poster.



- Stabil organiskt försäljningstillväxt och marginal utveckling
- GM kontraktet har behållits och utökats from 1 januari 2007 med en årlig försäljning på 130 MUSD

Nyckelfaktorer (årsbasis)

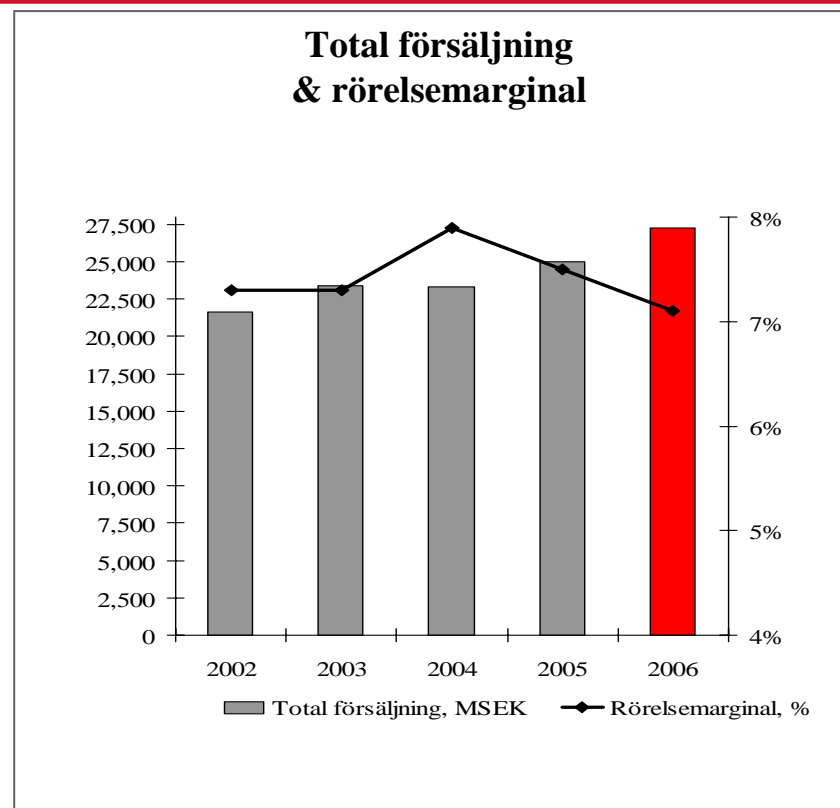
- Tillväxt i kontraktportföljen 5%
- Kundtrohet >90 %
- Personalomsättning 70%



Security Services Europe

MSEK	Helår 2006	Helår 2005
Total försäljning	27,305	24,996
<i>Organisk försäljningstillväxt, %</i>	7	5
Rörelseresultat	1,937	1,874
<i>Rörelsemarginal, %</i>	7.1	7.5
<i>Reell förändring, %</i>	4	-1
Operativt sysselsatt kapital	1,216	1,288
<i>Op. sysselsatt kapital i % av förs¹</i>	5	5
Sysselsatt kapital	7,235	7,165
<i>ROCE, %¹</i>	26	26

¹ Beräkningen är baserad på slutkurser för balansräkningen och genomsnittliga kurser för resultaträkningen. Beräkningen exkluderar påverkan från jämförelsestörande poster.



- Positiv utveckling av kontraktportföljen och organisk försäljningstillväxt
- Rörelsemarginalen påverkad av lägre marginaler inom Aviation samt engångseffekter

Nyckelfaktorer (årsbasis)

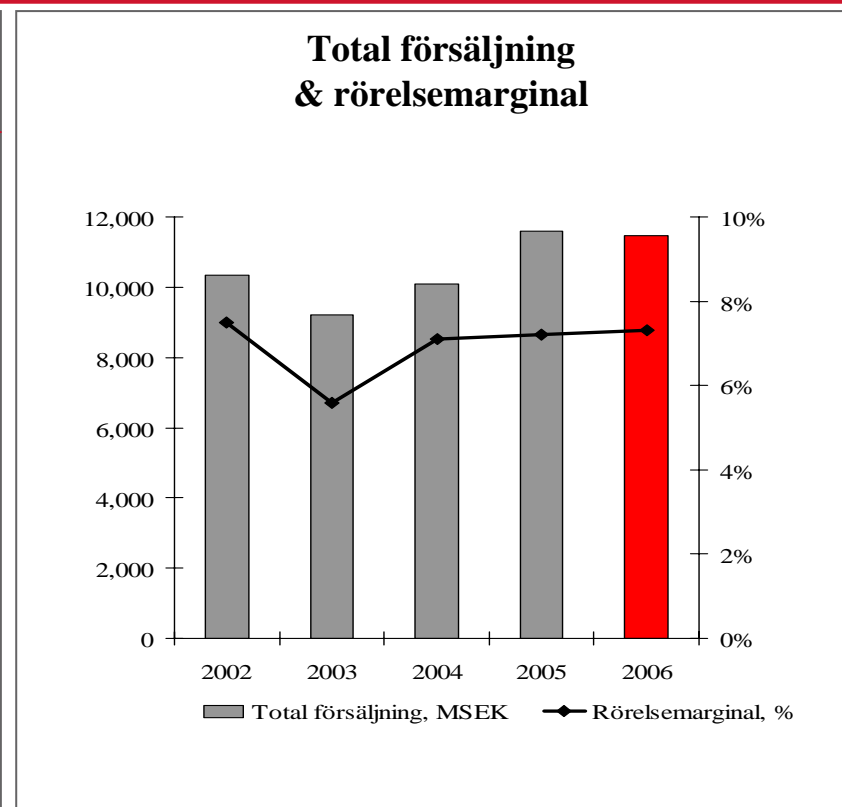
- Tillväxt i kontraktportföljen 5%
- Kundtrohet >90 %
- Personalomsättning 35%



Loomis (Cash Handling Services)

MSEK	Helår 2006	Helår 2005
Total försäljning	11,474	11,581
<i>Organisk försäljningstillväxt, %</i>	5	2
Rörelseresultat	838	831
<i>Rörelsemarginal, %</i>	7.3	7.2
<i>Reell förändring, %</i>	3	14
Operativt sysselsatt kapital	1,158	2,372
<i>Op. sysselsatt kapital i % av förs¹</i>	22	20
Sysselsatt kapital	3,674	5,251
<i>ROCE, %¹</i>	16	16

¹ Beräkningen är baserad på slutkurser för balansräkningen och genomsnittliga kurser för resultaträkningen. Beräkningen exkluderar påverkan från jämförelsestörande poster.



- Positiv utveckling av organisk försäljningstillväxt och stabil rörelsemarginal trots ett turbulent år 2006
- Byte av varumärke under 2006 och 2007

Kassaflöde och nettoskuld

MSEK	Jan-Dec 2006	Jan-Dec 2005
Rörelseresultat före avskrivningar	3.591	3.526
Justerat resultat	2.380	2.266
Fritt kassaflöde	1.780	2.386
% av justerat resultat	75	105
Nettoskuld	9.735	11.945
Fritt kassaflöde/ nettoskuld	0,18	0,20
Nettoskuld/eget kapital	1,01	0,82

Finansiella mål

- Fritt kassaflöde i % av justerat resultat – 75 – 80 %
- Fritt kassaflöde i relation till nettoskuld $\geq 0,20$



Arbetet framöver

Securitas har

- marknadsledande positioner i Europa och USA
- stark intern kultur
- väl förankrat lönsamhetstänkande



Arbetet framöver forts.

- Fokus på att utveckla säkerhetslösningar för kunderna
- Bästa säkerhetsrådgivare och bevakningsföretaget för stora såväl som små kunder
- Ytterligare information om det fortsatta arbetet presenteras i augusti i samband med halvårsresultatet





Ärlighet Vaksamhet Hjälpsamhet