



# Securitas AB

Halvårsrapport  
januari – juni 1999

*Försäljningen ökade med 91 procent till 11.352 MSEK (5.959),  
varav 9 procent är organisk tillväxt*

*Resultatet före skatt ökade med 44 procent till 418 MSEK (291)*

*Vinsten per aktie efter schablonskatt ökade med  
30 procent till 0,91 SEK (0,70)*

*Integrationen av Pinkerton löper enligt plan*

# Halvårsrapport januari-juni 1999

## Försäljning och resultat

Koncernens försäljning uppgick till 11.352 MSEK (5.959). Detta är en ökning med 91 procent. I lokala valutor är motsvarande ökning 89 procent jämfört med föregående år. Den organiska tillväxten exklusive förvärven Proteg, Raab Karcher och Pinkerton uppgår till 9 procent (8). Förvärven har ökat försäljningen med 80 procent.

Rörelseresultatet före goodwillavskrivningar uppgick till 644 MSEK (392) vilket är en ökning med 64 procent. Ökningen motsvarar 62 procent i lokala valutor. Rörelsemarginalen uppgick till 5,7 procent (6,6).

Justerat för förvärven av Proteg, Raab Karcher och Pinkerton, förbättras den underliggande rörelsemarginalen successivt.

Resultatet före skatt uppgick till 418 MSEK (291). Detta är en ökning med 44 procent jämfört med samma period föregående år. I lokala valutor är ökningen 42 procent.

## Utvecklingen i verksamhetsområdena

Inom Bevakning sker en fortsatt förädling och specialiser-

ing av tjänsterna. Den organiska tillväxten har uppgått till 5 procent. Rörelsemarginalen har, enligt plan, påverkats negativt av förvärvet av Pinkerton som har en lägre rörelsemarginal.

Verksamhetsområde Larm växer organiskt med 18 procent med en god lönsamhet. Dessutom sker en fokusering på småarm och antalet installerade småarm (exklusive Direct) uppgår till 169.000 och växer nu på årsbasis med cirka 12 procent.

Inom Securitas Direct-divisionen utvecklas volymerna och resultatet fortsatt positivt och antalet installerade enheter under det första halvåret uppgick till cirka 17.300, vilket är en ökning med cirka 40 procent jämfört med samma period föregående år. Totalt antal installerade enheter uppgår nu till cirka 117.000. Försäljningen ökade organiskt med 29 procent.

Outsourcing inom banksektorn har tillfört en god tillväxt för värdehanteringsverksamheten, som växer med 8 procent organiskt.

Samtliga verksamhetsområden ökade sina rörelseresultat jämfört med föregående år.

## Koncernens försäljning per land och division

Land	jan-juni 1999 MSEK	Andel av total	jan-juni 1999 M(lokal)	jan-juni 1998 M(lokal)	Förändring i % organiskt	totalt
Sverige	1.498	13	1.498	1.452	6	3
Norge	646	6	607	551	10	10
Danmark	171	2	143	111	11	29
Finland	397	3	266	230	9	15
Tyskland	1.928	17	424	186	5	128
Frankrike	2.149	19	1.585	436	0	263
Storbritannien	642	6	48	37	9	30
Spanien	800	7	14.965	12.929	8	16
Schweiz	163	1	29	24	14	20
Österrike	135	1	209	101	4	107
Portugal	425	4	9.576	8.612	11	11
Ungern	48	1	1.345	1.205	7	12
Polen	42	0	20	12	56	56
Estland	23	0	40	12	220	235
Tjeckien	23	0	98	-	-	-
Lettland	2	0	0	-	-	-
USA*	1.725	16	204	-	-	-
Kanada*	137	1	24	-	-	-
Mexiko*	35	0	39	-	-	-
Securitas Direct	255	2	255	186	29	31
Consulting & Investigations*	143	1	17	-	-	-
TeleLarm Care	-	-	-	140	-	-
Eliminering	-35	-	-35	-42	-	-
<b>Totalt (MSEK)</b>	<b>11.352</b>	<b>100</b>	<b>11.352</b>	<b>5.959</b>	<b>9</b>	<b>91</b>

\* Endast inkluderad 1 april – 30 juni

## Utvecklingen i verksamhetsländerna

De nordiska länderna uppvisar en god organisk tillväxt för alla produkter. Larm uppvisar en fortsatt god orderingång och volymutveckling.

I Tyskland pågår integrationen av Raab Karcher enligt plan och volym och lönsamhet utvecklas positivt. Det omfattande integrationsarbetet i Frankrike har medfört att den organiska tillväxten tillfälligt har sjunkit. I Spanien uppvisar bevaknings- och larmverksamheterna fortsatt mycket god och lönsam tillväxt. Den spanska värdehanteringsverksamheten ökar volymerna igen. I Storbritannien fortsätter den goda volym- och lönsamhetsutvecklingen.

Verksamheterna i Schweiz och Österrike uppvisar en god tillväxt. Även Portugal uppvisar en fortsatt god tillväxt, framförallt inom Värdehantering, och är fortsatt koncernens lönsammaste enhet.

De östeuropeiska länderna uppvisar en god organisk tillväxt och de tidigare gjorda förvärven utvecklas enligt plan.

## Kassaflöde

Det justerade resultatet uppgick till 477 MSEK (298). Kassaflödeseffekten från rörelsekapitalförändringen uppgick till -320 MSEK. Förändringen i rörelsekapitalet är främst hänförlig till normala säsongsmässiga variationer och den organiska tillväxten.

Investeringar i rörelsetillgångar uppgick till 411 MSEK (321). Ökningen förklaras av den organiska tillväxten och förvärv.

Det fria kassaflödet uppgick till 89 MSEK (65). Under kvartalet uppgick det fria kassaflödet till 224 MSEK. För helåret förväntas ett kassaflöde i procent av det justerade resultatet i nivå med tidigare år, det vill säga cirka 75 procent.

## Sysselsatt kapital, nettoskuldsättning och eget kapital

Koncernens operativt sysselsatta kapital uppgick till 3.279 MSEK (2.948 per 981231), vilket motsvarar 13,2 pro-

cent (19,5 per 981231) av försäljningen, justerat för förvärvens helårsförsäljning.

Erhållna likvider i samband med försäljningen av brandlarmsverksamheten i Frankrike och TeleLarm Care uppgår till 1.044 MSEK. Förvärvet av Pinkerton har påverkat nettoskulden negativt med 3.558 MSEK. Goodwill i samband med förvärvet uppgår till 2.844 MSEK. Nyemissionen av 28 miljoner aktier har påverkat nettoskulden positivt med 3.394 MSEK. Konvertering av konvertibla förlagsbevis har påverkat nettoskulden positivt med 73 MSEK och ökat det egna kapitalet med motsvarande belopp. Utdelning till aktieägarna har betalats med 277 MSEK under andra kvartalet. Utbetalning avseende försäkring av långsiktig bonus uppgår till 250 MSEK.

Vid omräkning av den utländska nettoskulden till svenska kronor har förstärkningen av den svenska kronan under perioden inneburit en positiv påverkan på 66 MSEK på koncernens nettoskuld.

Koncernens nettoskuld uppgick till 1.961 MSEK (2.419 per 981231). Nettoskuldssättningsgraden uppgick till 0,23 (0,45 per 981231). Det egna kapitalet uppgick till 8.544 MSEK (5.351 per 981231).

Det totala antalet aktier efter full konvertering uppgick till 365.125.314 stycken. Genomsnittligt antal aktier under perioden efter full konvertering uppgick till 341.791.981 stycken.

## Integration av Pinkerton

Integrationen av Pinkerton, som ingår i Securitaskoncernen från och med den 1 april 1999, fortgår enligt plan. Bevakningsverksamheten i USA visar för närvarande en tillväxt på cirka 2 procent. Larmverksamheten med bas i Atlanta och som växer med mer än 10 procent, genomgår en planerad omstrukturering i syfte att förbättra lönsamheten. Consulting & Investigations, som också växer med cirka 10 procent, kommer att bilda en egen division inom Securitaskoncernen. Även inom denna verksamhet pågår en planerad översyn och omstrukturering.

De europeiska enheterna i Pinkerton har integrerats med motsvarande enheter inom Securitas.

## Affärsområdesöversikt

	<u>Bevakning*</u>	<u>Larm</u>	<u>Direct</u>	<u>Värdehantering</u>	<u>Totalt</u>
	Juni	Juni	Juni	Juni	Juni
	1999	1999	1999	1999	1999
Försäljning, MSEK	8.023	1.600	255	1.474	11.352
Organisk växt, %	5	18	29	8	9
Rörelseresultat, MSEK	417	138	28	61	644
Rörelsemarginal, %	5	9	11	4	6
Operativt sysselsatt kapital i % av försäljning	6	25	23	40	12

\* Inkluderar Consulting & Investigation från och med 1 april 1999

## Finansiering

### Nyemissionen slutförd

Banksyndikatet, som leddes av Deutsche Bank, har utnyttjat sin option att teckna ytterligare 3.652.174 nya aktier av serie B senast 20 maj 1999 och tecknade dessa per den 12 maj 1999. I enlighet med bolagsstämmans beslut har därmed 28.000.000 nya aktier av serie B emitterats till ett pris av 124 SEK per aktie. Nyemissionen på totalt cirka 3,4 miljarder SEK placerades hos institutionella investerare i Sverige, övriga Europa och USA och breddar ägarbasen avsevärt, samtidigt som den stärker kapitalbasen för koncernens framtida expansion.

Nyemissionen genomfördes i enlighet med Rule 144 A i US Securities Act 1933 vad avser kvalificerade institutionella investerare i USA samt i enlighet med Regulation S i samma lagstiftning utanför USA.

## Ledning och styrelse

### Bonusprogram för verkställande ledningen

Securitas styrelse och koncernledning har kommit överens om att avveckla den verkställande ledningens långsiktiga bonusprogram på så sätt att fram till den 16 juni upparbetat belopp placeras i en av Securitas ägd försäkring. Värdet på försäkringen kommer att följa värdeutvecklingen på Securitasaktien t o m år 2002. Under förutsättning att de i ledningen ingående personerna fortfarande är anställda i Securitas den 31 december 2002 överförs försäkringen till dessa personer.

Uppgörelsen innebär att Securitas inte belastas med ytterligare kostnader för långsiktig bonus och att den eftersträvar kontinuiteten i ledningen kvarstår, vilket var en viktig utgångspunkt vid programmets tillkomst.

### Flytt av vissa ledningsfunktioner

Som ett led i koncernens fortsatta expansion kommer delar av koncernledningen samt finansstaben under hösten 1999 att flytta från Stockholm till London. Syftet med flytten är att komma närmare de numera stora verksamheterna i Kontinentaleuropa och Nordamerika samt finansmarknaderna. För närvarande finns cirka 35 personer i koncernledning och koncernstab varav 5 personer redan är baserade i Dublin. Av de 30 personerna i Stockholm berörs cirka 10 av flytten till London.

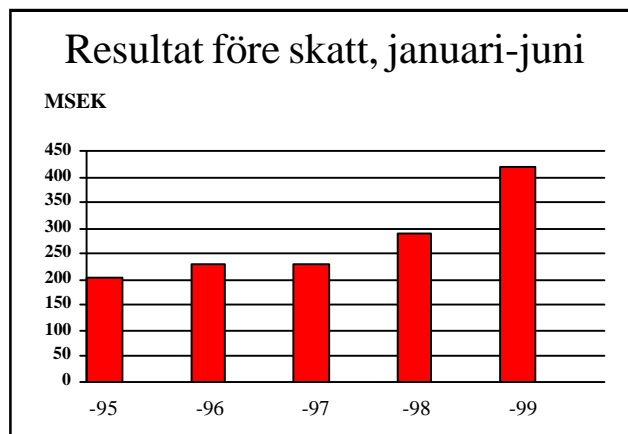
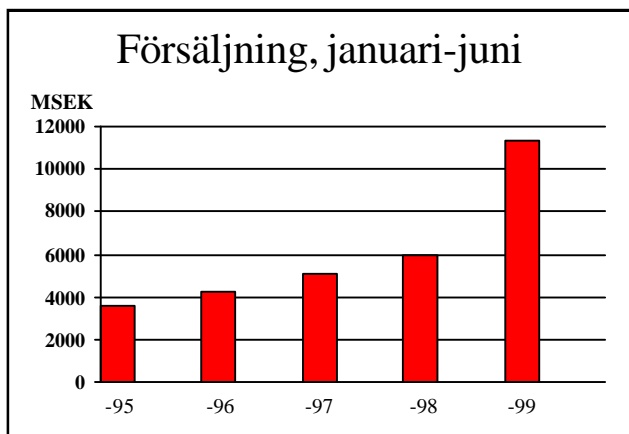
Bolagets och styrelsens säte förblir Stockholm och Securitas kommer också fortsättningsvis endast att vara noterat på Stockholmsbörsen.

### Förändring i styrelsen för Securitas AB

Då VEBA under sommaren har avyttrat sitt innehav av aktier i Securitas AB har Wilhelm Heilmann valt att avgå ur styrelsen.

## Utvecklingen under 1999

För helåret 1999 kvarstår tidigare prognos där resultatet per aktie förväntas att öka med cirka 25 procent.



STOCKHOLM 5 AUGUSTI 1999

Thomas Berglund  
Verkställande direktör och koncernchef

Halvårsrapporten har översiktligt granskats av företagens revisorer.

Ytterligare information lämnas av verkställande direktör och koncernchef Thomas Berglund, vice VD och operativt ansvarig Amund Skarholt, eller vice VD och ekonomi- och finansdirektör Håkan Winberg, telefon 08-657 74 00.

# Resultat

MSEK	jan-juni 1999	jan-juni 1998	jan-dec 1998	jan-dec 1997
Försäljning, fortgående verksamhet	6.598,0	5.423,7	11.875,4	9.760,3
Försäljning, förvärv	4.754,5	535,6	1.834,7	1.002,6
<b>Summa försäljning</b>	<b>11.352,5</b>	<b>5.959,3</b>	<b>13.710,1</b>	<b>10.762,9</b>
Produktionskostnader	-9.538,4	-4.792,2	-10.981,5	-8.665,5
<b>Bruttoresultat</b>	<b>1.814,1</b>	<b>1.167,1</b>	<b>2.728,6</b>	<b>2.097,4</b>
Administrationskostnader	-1.170,1	-775,2	-1.725,8	-1.319,6
<b>Rörelseresultat före goodwillavskrivningar</b>	<b>644,0</b>	<b>391,9</b>	<b>1.002,8</b>	<b>777,8</b>
<i>Rörelsemarginal, %</i>	5,7	6,6	7,3	7,2
Goodwillavskrivningar	-175,1	-66,4	-171,4	-115,5
<b>Rörelseresultat efter goodwillavskrivningar</b>	<b>468,9</b>	<b>325,5</b>	<b>831,4</b>	<b>662,3</b>
Finansnetto	-50,6	-34,7	-65,3	-48,2
<b>Resultat före skatt</b>	<b>418,3</b>	<b>290,8</b>	<b>766,1</b>	<b>614,1</b>
<i>Nettomarginal, %</i>	3,7	4,9	5,6	5,7
Betald skatt	-116,9	-59,6	-183,7	-114,4
Latent skatt	-19,0	-22,0	-60,4	-54,7
Minoritetsintressen	-0,3	-0,8	-0,5	0,9
<b>Resultat för perioden</b>	<b>282,1</b>	<b>208,4</b>	<b>521,5</b>	<b>445,9</b>

# Kassaflöde

MSEK	jan-juni 1999	jan-juni 1998	jan-dec 1998	jan-dec 1997
Rörelseresultat före goodwillavskrivningar	644,0	391,9	1.002,8	777,8
Finansnetto	-50,6	-34,7	-65,3	-48,2
Betald skatt	-116,9	-59,6	-183,7	-114,4
<b>Justerat resultat</b>	<b>476,5</b>	<b>297,6</b>	<b>753,8</b>	<b>615,2</b>
Förändring i rörelsekapital	-319,5	-165,9	-41,7	-57,3
Investeringar	-410,6	-320,7	-699,0	-557,4
Avskrivningar	342,6	253,9	569,6	450,5
<b>Fritt kassaflöde</b>	<b>89,0</b>	<b>64,9</b>	<b>582,7</b>	<b>451,0</b>

# Balans

MSEK	juni 1999	dec 1998	juni 1998	dec 1997
Operativt sysselsatt kapital	3.279,1	2.948,5	2.382,2	2.182,1
<i>Avkastning på operativt sysselsatt kapital, %</i>	39,3	34,0	40,0	35,6
<i>Operativt sysselsatt kapital i % av försäljning<sup>1)</sup></i>	13,2	16,7	19,5	18,8
Goodwill	6.969,1	4.564,0	1.488,6	1.457,4
Aktier i intressebolag	258,2	261,0	256,4	258,4
Nettoskuld	-1.960,6	-2.418,6	-1.723,1	-1.532,5
Minoritet	1,9	3,9	0,2	0,3
Eget kapital	8.543,9	5.351,0	2.403,9	2.365,1
<i>Soliditet, %</i>	45,9	34,6	30,1	29,9

# Data per aktie


SEK	juni 1999	dec 1998	juni 1998	dec 1997
Börskurs vid utgången av perioden	127,00	126,00	97,60	60,00
Vinst efter betald skatt <sup>2)</sup>	0,91	1,92	0,78	1,70
Vinst efter 28% schablonskatt <sup>2)</sup>	0,91	1,82	0,70	1,50
Vinst efter full skatt <sup>2)</sup>	0,85	1,73	0,70	1,51
Utdelning	-	0,85	-	0,69
P/E-tal <sup>2)</sup>	71	73	69	40
Antal utestående aktier	356.318.317	325.121.812	293.476.032	292.825.260
Genomsnittligt antal aktier <sup>2)</sup>	341.791.981	313.616.039	305.779.614	305.779.614
Antal aktier <sup>2)</sup>	365.125.314	337.125.314	305.779.614	305.779.614

1) Justerat för förvärvens helårsförsäljning

2) Efter full konvertering

# Securitas – en världsledare i säkerhet

Securitas är en världsledare inom säkerhet med verksamhet i trettio länder inom Bevakning, Larm och Värdehantering. Koncernen har mer än 114.000 anställda.



## Ekonomisk information från Securitas

Delårsrapporten för januari-september publiceras den 4 november 1999.



*Ärlighet Vaksamhet Hjälpsamhet*

Securitas AB Box 12307 102 28 Stockholm  
Tel 08-657 74 00 Fax 08-657 70 72  
[www.securitasgroup.com](http://www.securitasgroup.com)  
Besöksadress Lindhagensplan 70