



Securitas AB

Delårsrapport
januari – september 1999

*Försäljningen ökade med 99 procent till 18.253 MSEK (9.154),
varav 9 procent är organisk tillväxt*

Resultatet före skatt ökade med 48 procent till 741 MSEK (502)

*Vinsten per aktie efter schablonskatt ökade med
28 procent till 1,57 SEK (1,22)*

Delårsrapport januari-september 1999

Försäljning och resultat

Koncernens försäljning uppgick till 18.253 MSEK (9.154). Detta är en ökning med 99 procent. I lokala valutor är motsvarande ökning 98 procent jämfört med föregående år. Den organiska tillväxten exklusive förvärven Proteg, Raab Karcher, Pinkerton och Seguridad 7 uppgick till 9 procent (8). Förvärven har ökat försäljningen med 89 procent.

Rörelseresultatet före goodwillavskrivningar uppgick till 1.097 MSEK (661) vilket är en ökning med 66 procent. Ökningen motsvarar 66 procent i lokala valutor. Rörelsemarginalen uppgick till 6,0 procent (7,2).

Rörelsemarginalen förbättras successivt, enligt plan, i både den underliggande verksamheten samt i förvärven Proteg, Raab Karcher och Pinkerton.

Under det tredje kvartalet uppgick rörelsemarginalen till 6,6 procent.

Resultatet före skatt uppgick till 741 MSEK (502). Detta är en ökning med 48 procent jämfört med samma period föregående år. I lokala valutor är ökningen 47 procent.

Utvecklingen i verksamhetsområdena

Inom Bevakning sker en fortsatt förädling och specialisering av tjänsterna. Den organiska tillväxten uppgick till 4 procent.

Verksamhetsområde Larm växer organiskt med 25 procent med god lönsamhet. Dessutom sker en fokusering på smålarm som visar mycket god tillväxt. Antalet installerade smålarm (exklusive Securitas Direct) uppgår till 182.000 och tillväxten uppgår för närvarande till 11 procent.

Outsourcing inom banksektorn samt detaljhandeln har tillfört en god tillväxt för Värdehanteringsverksamheten, som växer med 9 procent organiskt.

Inom Securitas Direct-divisionen utvecklas volymerna och resultatet fortsatt positivt och antalet installerade enheter under perioden uppgick till cirka 27.000, vilket är en ökning med cirka 35 procent jämfört med samma period föregående år. Totalt antal installerade enheter uppgår nu till cirka 126.000. Försäljningen ökade organiskt med 29 procent.

Koncernens försäljning per land eller division

Land	jan-sept	Andel av total	jan-sept	jan-sept	Förändring i %	
	1999 MSEK		1999 M(lokal)	1998 M(lokal)	organiskt	totalt
Sverige	2.236	12	2.236	2.141	8	4
Norge	973	5	918	836	10	10
Danmark	262	2	220	173	11	27
Finland	609	3	410	351	10	17
Tyskland	2.914	16	645	296	4	118
Frankrike	3.273	18	2.429	660	0	268
Storbritannien	1.025	6	77	57	9	36
Spanien	1.261	7	23.751	19.494	9	22
Schweiz	251	1	45	37	17	24
Österrike	208	1	323	156	4	107
Portugal	653	4	14.809	13.246	12	12
Ungern	72	0	2.053	1.825	8	12
Polen	67	0	32	20	55	55
Estland	34	0	61	20	192	201
Tjeckien	38	0	158	-	-	-
Lettland	7	0	1	-	-	-
USA*	3.416	19	409	-	-	-
Kanada*	271	2	48	-	-	-
Mexiko*	73	0	83	-	-	-
Securitas Direct	395	2	395	292	29	35
Consulting & Investigations*	276	2	33	-	-	-
TeleLarm Care	-	-	-	217	-	-
Eliminering	-61		-61	-57		
Totalt (MSEK)	18.253		18.253	9.154	9	99

* Endast inkluderad 1 april – 30 september

Samtliga verksamhetsområden, speciellt Värdehantering, ökade sina rörelseresultat jämfört med föregående år.

Utvecklingen i verksamhetsländerna

De nordiska länderna uppvisar en god organisk tillväxt för alla produkter. Larm uppvisar en fortsatt god ordergång och volymutveckling.

I Tyskland pågår integrationen av Raab Karcher enligt plan. Det omfattande integrationsarbetet i Frankrike har medfört att den organiska tillväxten tillfälligt har sjunkit. Lönsamheten förbättras enligt plan. I Spanien uppvisar Bevaknings- och Larmverksamheterna fortsatt mycket god och lönsam tillväxt. I Storbritannien fortsätter den goda volym- och lönsamhetsutvecklingen för Värdehanteringsverksamheten.

Portugal uppvisar en fortsatt god tillväxt, framförallt inom Värdehantering, och är fortsatt koncernens lönsammaste enhet.

Kassaflöde

Det justerade resultatet uppgick till 825 MSEK (505). Kassaflödeseffekten från rörelsekapitalförändringen uppgick till -369 (-190) MSEK. Förändringen i rörelsekapitalet är främst hänförlig till normala säsongsmissiga variationer och den organiska tillväxten.

Investeringar i rörelsetillgångar uppgick till 682 MSEK (492). Ökningen förklaras av den organiska tillväxten och förvärv.

Det fria kassaflödet uppgick till 314 MSEK (214), vilket motsvarar 38 procent (42) av det justerade resultatet. Under kvartalet uppgick det fria kassaflödet till 225 MSEK. För helåret förväntas ett kassaflöde i procent av det justerade resultatet i nivå med tidigare år, det vill säga cirka 75 procent.

Sysselsatt kapital, nettoskultsättning och eget kapital

Koncernens operativt sysselsatta kapital uppgick till 3.582 MSEK (2.949 per 981231), vilket motsvarar 13 procent (17) av försäljningen, justerat för förvärvens helårsförsäljning.

Erhållna likvider i samband med försäljning av brandlarmsverksamheten i Frankrike och TeleLarm Care uppgick till 1.044 MSEK. Förvärvet av Pinkerton har ökat nettoskulden med 3.558 MSEK. Goodwill i samband med förvärvet uppgick till 2.844 MSEK.

Nyemissionen av 28 miljoner aktier, till ett pris av 124 SEK per aktie, har minskat nettoskulden med 3.394 MSEK. Konvertering av konvertibla förlagsbevis har minskat nettoskulden med 73 MSEK och ökat det egna kapitalet med motsvarande belopp. Utdelning till aktieägarna har betalats med 277 MSEK under andra kvartalet.

Koncernens nettoskuld uppgick till 2.046 MSEK (2.419 per 981231). Vid omräkning av den utländska nettoskulden till svenska kronor har förstärkningen av den svenska kronan under perioden inneburit en positiv påverkan på 70 MSEK på koncernens nettoskuld. Det egna kapitalet uppgick till 8.614 MSEK (5.351 per 981231). Nettoskultsättningsgraden uppgick till 0,24 (0,45).

Totala antalet aktier efter full konvertering uppgick till 365.123.348 stycken. Genomsnittligt antal aktier under perioden efter full konvertering uppgick till 348.790.015 stycken. Periodens räntekostnad för det utestående konvertibellånet uppgick till 18,7 MSEK.

Förvärv

Pinkerton

Integrationen av Pinkerton, som konsoliderades i Securitas från 1 april 1999, fortlöper enligt plan. Ledningsstrukturen är på plats med fyra enheter som rap-

Affärsområdesöversikt					
	<u>Bevakning*</u>	<u>Larm</u>	<u>Direct</u>	<u>Värdehantering</u>	<u>Totalt</u>
	September	September	September	September	September
	1999	1999	1999	1999	1999
Försäljning, MSEK	13.131	2.450	395	2.277	18.253
Organisk växt, %	4	25	29	9	9
Rörelseresultat, MSEK	711	212	48	126	1.097
Rörelsemarginal, %	5	9	12	6	6
Operativt sysselsatt kapital i % av försäljning	6	22	24	39	13

* Inkluderar Consulting & Investigations från och med 1 april 1999

porterar till koncernledningen och decentraliseringsprocessen fortsätter planenligt. Den amerikanska Bevakningsverksamheten växer med cirka 2 procent och rörelsemarginalen förbättras, delvis tack vare lägre huvudkontorskostnader. Den amerikanska Larmverksamheten nådde break-even under tredje kvartalet. Den europeiska integrationen är klar och den brittiska Bevakningsverksamheten är nära break-even.

Spanien

I september, med effekt från 1 juli, förvärvades det spanska bevakningsföretaget *Seguridad 7*. Försäljningen beräknas på årsbasis uppgå till 170 MSEK och antalet anställda är 1.000 personer. Köpeskillingen uppgick till 64 MSEK och koncernens goodwill ökade med 57 MSEK till följd av förvärvet. Denna goodwill skrivs av på tio år. Förvärvet kommer att bidra positivt till koncernens resultat under 1999.

Belgien

I oktober förvärvades den belgiska *Securisgruppen*. Securis är Belgiens näst största säkerhetsföretag med en årlig försäljning på 780 MSEK och 2.600 anställda.

Securis ingår i Securitaskoncernen från 1 oktober 1999. Köpeskillingen uppgick till totalt 270 MSEK och gav upphov till en goodwill på 220 MSEK som avskrivs över 20 år. Förvärvet förväntas ge positiv påverkan på koncernens resultat före skatt från och med år 2000.

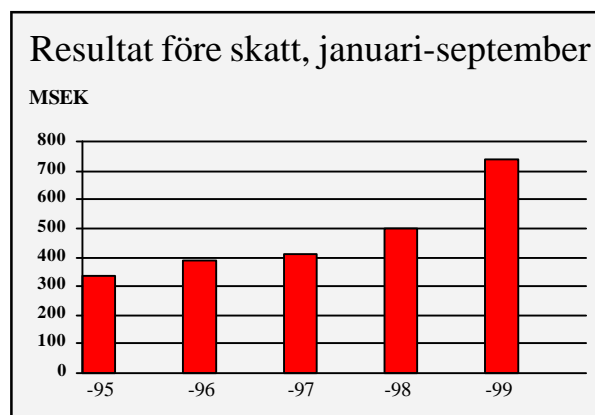
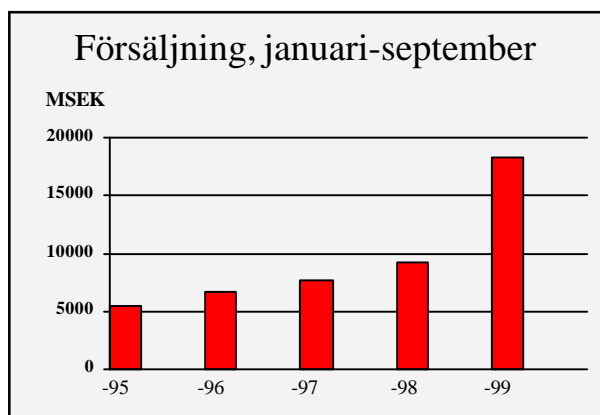
Förändringar i koncernledningen

I och med att den övergripande strukturen i Pinkerton har förändrats i enlighet med Securitasmodellen med varje land som bas och därmed direkt rapportering till koncernledningen, så har koncernchefsrollen i Pinkerton avskaffats. Denis R. Brown lämnar därför sin ställning som koncernchef för Pinkerton samt medlem av koncernledningen från och med 1 november 1999. Han kvarstår som styrelseledamot i Securitas AB.

Tore K. Nilsen, tidigare landschef i Norge, har utnämnts till vice VD i Securitas AB och förstärker den operativa koncernledningen.

Utvecklingen under 1999

För helåret 1999 kvarstår tidigare prognos där resultatet per aktie förväntas att öka med cirka 25 procent.



STOCKHOLM 4 NOVEMBER 1999

Thomas Berglund
Verkställande direktör och koncernchef

Delårsrapporten har ej varit föremål för särskild granskning av bolagets revisorer.

Ytterligare information lämnas av verkställande direktör och koncernchef Thomas Berglund, vice VD och operativt ansvarig Amund Skarholt, eller vice VD och ekonomi- och finansdirektör Håkan Winberg, telefon 08-657 74 00.

Resultat

MSEK	jan-sept 1999	jan-sept 1998	jan-dec 1998	jan-dec 1997
Försäljning, fortgående verksamhet	10.038,4	8.349,1	11.875,4	9.760,3
Försäljning, förvärv	8.214,5	804,7	1.834,7	1.002,6
Summa försäljning	18.252,9	9.153,8	13.710,1	10.762,9
Produktionskostnader	-15.310,7	-7.309,2	-10.981,5	-8.665,5
Bruttoresultat	2.942,2	1.844,6	2.728,6	2.097,4
Administrationskostnader	-1.845,2	-1.183,9	-1.725,8	-1.319,6
Rörelseresultat före goodwillavskrivningar	1.097,0	660,7	1.002,8	777,8
Rörelsemarginal, %	6,0	7,2	7,3	7,2
Goodwillavskrivningar	-282,2	-105,1	-171,4	-115,5
Rörelseresultat efter goodwillavskrivningar	814,8	555,6	831,4	662,3
Finansnetto	-74,0	-53,4	-65,3	-48,2
Resultat före skatt	740,8	502,2	766,1	614,1
Nettomarginal, %	4,1	5,5	5,6	5,7
Betald skatt	-198,1	-102,2	-183,7	-114,4
Latent skatt	-52,8	-38,3	-60,4	-54,7
Minoritetsintressen	-0,4	-0,8	-0,5	0,9
Resultat för perioden	489,5	360,9	521,5	445,9

Kassaflöde

MSEK	jan-sept 1999	jan-sept 1998	jan-dec 1998	jan-dec 1997
Rörelseresultat före goodwillavskrivningar	1.097,0	660,7	1.002,8	777,8
Finansnetto	-74,0	-53,4	-65,3	-48,2
Betald skatt	-198,1	-102,2	-183,7	-114,4
Justerat resultat	824,9	505,1	753,8	615,2
Förändring i rörelsekapital	-369,3	-190,4	-41,7	-57,3
Investeringar	-681,8	-492,0	-699,0	-557,4
Avskrivningar	539,9	391,1	569,6	450,5
Fritt kassaflöde	313,7	213,8	582,7	451,0

Balans

MSEK	sept 1999	dec 1998	sept 1998	dec 1997
Operativt sysselsatt kapital	3.582,0	2.948,5	2.571,4	2.182,1
Avkastning på operativt sysselsatt kapital, %	40,8	34,0	37,8	35,6
Operativt sysselsatt kapital i % av försäljning ¹⁾	13,3	16,7	20,6	18,8
Goodwill	6.822,5	4.564,0	1.668,0	1.457,4
Aktier i intressebolag	257,0	261,0	260,1	258,4
Nettoskuld	-2.045,9	-2.418,6	-1.866,3	-1.532,5
Minoritet	2,0	3,9	0,1	0,3
Eget kapital	8.613,6	5.351,0	2.633,1	2.365,1
Soliditet, %	46,3	34,6	31,7	29,9

Data per aktie


SEK	sept 1999	dec 1998	sept 1998	dec 1997
Börskurs vid utgången av perioden	123,00	126,00	100,50	60,00
Vinst efter betald skatt ²⁾	1,59	1,92	1,35	1,70
Vinst efter 28% schablonskatt ²⁾	1,57	1,82	1,22	1,50
Vinst efter full skatt ²⁾	1,44	1,73	1,22	1,51
Utdelning	-	0,85	-	0,69
P/E-tal ²⁾	64	73	62	40
Antal utestående aktier	356.318.317	325.121.812	293.758.772	292.825.260
Genomsnittligt antal aktier ²⁾	348.790.015	313.616.039	305.776.612	296.971.584
Antal aktier ²⁾	365.123.348	337.125.314	305.776.612	296.971.584

1) Justerat för förvärvens helårsförsäljning

2) Efter full konvertering

Securitas – en världsledare i säkerhet

Securitas är en världsledare inom säkerhet med verksamhet i trettio länder inom Bevakning, Larm och Värdehantering. Koncernen har mer än 118.000 anställda.



Ekonomisk information från Securitas

Bokslutskommunikén för 1999 publiceras den 8 februari 2000.
Årsredovisningen för 1999 publiceras i mars 2000.



Ärlighet Vaksamhet Hjälpsamhet

Securitas AB Box 12307 102 28 Stockholm
Tel 08-657 74 00 Fax 08-657 70 72
www.securitasgroup.com
Besöksadress Lindhagensplan 70