



Securitas AB

Bokslutskommuniké januari-december 2000

*Försäljningen ökade i lokala valutor med 58 procent till 40.807 MSEK (25.646),
varav 6 procent är organisk tillväxt*

*Resultatet före skatt i lokala valutor ökade med 23 procent
till 1.364 MSEK (1.116)*

Det fria kassaflödet ökade med 36 procent till 1.088 MSEK (802)

Securitas är nu etablerat som marknadsledare på den amerikanska marknaden

*Vinsten per aktie efter schablonskatt ökade med
19 procent till 2,75 SEK (2,32)*

Styrelsen föreslår en utdelning för 2000 med 1,20 SEK (1,00)

Bokslutskommuniké januari - december 2000

Försäljning och resultat

Koncernens försäljning uppgick till 40,807 MSEK (25,646), vilket är en ökning med 59 procent. I lokala valutor är ökningen 58 procent. Den organiska tillväxten uppgick till 6 procent (9). Det senaste årets förvärv har ökat försäljningen med 13,361 MSEK, vilket motsvarar 52 procent. Förutom de tre länder som berörs av omfattande förändringsarbete (USA, Frankrike och Tyskland), har den organiska tillväxten varit 10 procent under året.

Rörelseresultatet före goodwillavskrivningar uppgick till 2,560 MSEK (1,630) vilket är en ökning med 57 procent. Rörelsemarginalen uppgick till 6,3 procent (6,4).

Återbäringen från SPP uppgick till 129 MSEK vilken har utnyttjats för avsättningar till nya pensioner samt strukturkostnader av engångskaraktär i den amerikanska verksamheten.

Resultatet före skatt uppgick till 1,364 MSEK (1,116), vilket är en ökning med 22 procent. I lokala valutor är ökningen 23 procent.

Vinsten per aktie efter 28 procents schablonskatt uppgick till 2,75 SEK (2,32), vilket är en ökning med 19 procent. I lokala valutor är ökningen 20 procent. Vinsten per aktie efter betald skatt uppgick till 2,81 (2,25). Vinsten per aktie efter full skatt uppgick till 2,39 SEK (2,30).

Utvecklingen inom koncernens affärsområden

Den organiska tillväxten inom affärsområde *Bevakning* uppgick till 4 procent (5). Rörelsemarginalen inklusive samtliga genomförda förvärv uppgick till 6 procent (6).

Den amerikanska bevakningsverksamheten exklusive Burns redovisade en organisk växt på 4 procent (3) och en rörelsemarginal på 5 procent (4) och utvecklas även i övrigt enligt plan.

Den organiska tillväxten inom affärsområde *Larm* uppgick till 5 procent (16). Den lägre tillväxttakten förklaras huvudsakligen av förra årets ökade försäljning till följd av millennieskiftet. Rörelsemarginalen uppgick till 7 procent (10).

Den lägre rörelsemarginalen jämfört med samma period föregående år förklaras huvudsakligen av att den förvärvade larmverksamheten i Pinkerton ej följt plan. Totalt uppgår förlusten i den amerikanska larmverksamheten till ca 11 MUSD. I USA tillträdde en ny ledning för Larm i juni månad. Verksamheten har nu organiserats i självständiga enheter med resultatansvariga chefer. Den löpande verksamheten har stabiliserats och har positivt kassaflöde under fjärde kvartalet. Break-even beräknas fortsatt att uppnås under första kvartalet år 2001.

I Europa utvecklas teknisk service och larmövervakning fortsatt stabilt med god lönsamhet, medan installationsvolymerna för större system har varit lägre än ursprungligen väntat. I enlighet med vad som tidigare redovisats har kostnaderna anpassats för att möta den lägre tillväxttakten. Produktprogrammet förändras nu i riktning mot mer standardiserade delsystem, vilket medför en minskning av kostnader för produktutveckling och support. Dessa kostnader har reducerats med cirka 25 MSEK på årsbasis.

Inom Securitas Direct utvecklas volymerna och resultatet fortsatt positivt.

Antalet nyinstallerade enheter under året uppgick till 52,900 (37,600), vilket är en ökning med 41 procent jämfört med föregående år. Totalt antal installerade enheter uppgår nu till cirka 184,000 (134,000). Försäljningen ökade organiskt med 31 procent (32) och rörelsemarginalen uppgick till 12 procent (13).

Förutom Securitas Direct hade Securitas inom affärsområde Larm 214,000 (198,000) larmanslutningar. Antalet nyinstallerade enheter under året uppgick till 29,000 (22,000), varav cirka 15,200 (13,000) är larmanslutningar till små företag med en tillväxt på 17 procent.

Den organiska tillväxten inom affärsområde *Värdehantering* uppgick till 14 procent (12). Rörelsemarginalen uppgick till 8 procent (6). Värdehantering fortsätter att utvecklas positivt och bankernas outsourcingtakt förväntas öka ytterligare under 2001.

Utvecklingen i koncernens verksamhetsländer

Norden uppvisar en fortsatt god organisk tillväxt med ökad lönsamhet.

Omorganisationen i *Tyskland* är nu avslutad. Bevakningsverksamheten består nu av cirka 110 resultatenheter jämfört med tidigare 30. En liknande process har genomförts inom den tyska värdehanteringsverksamheten. Organisationsförändringen ger den tyska verksamheten förbättrade möjligheter att öka både organisk växt och lönsamhet.

Verksamheten i *Frankrike* utvecklas över förväntan. Frankrike har under året framgångsrikt genomfört de prisökningar som i sin helhet kompenserar effekterna av 35-timmarsarbetsveckan. Frankrike uppvisar under fjärde kvartalet 6 procent organisk tillväxt jämfört med föregående år.

I *Storbritannien* fortsätter den goda lönsamhetsutvecklingen.

I *Spanien* uppvisar bevaknings- och larmverksamheterna mycket god och lönsam tillväxt. Fusionen inom värdehantering med Ausysegur är nu avslutad.

Portugal uppvisar en fortsatt god tillväxt inom samtliga affärsområden och är fortsatt koncernens lönsammaste enhet.

I samband med förvärvet av Burns har värdehanteringsverksamheten i *Kanada* avyttrats. Den kanadensiska verksamheten inklusive Burns men exklusive den avyttrade värdeverksamheten omsätter nu cirka 970 MSEK på helårsbasis.

Förvärv

USA

Den 2 september förvärvades Burns International Services Corporation Inc i USA med en årlig försäljning på cirka 13,300 MSEK (1,475 MUSD) och 58,000 anställda. Burns, som var noterat på New York-börsen, förvärvades genom ett kontanterbudande på 21,50 USD per aktie eller en total köpeskilling på 446 MUSD.

Burns som grundades 1909 är det näst största bevakningsföretaget i USA. Bolaget som erbjuder stationära och mobila bevakningstjänster, larmövervakning, säkerhetsrådgivning och säkerhetsutredningar har förutom i USA verksamhet i Kanada (82 MUSD) samt Storbritannien och Irland (50

Affärsområdesöversikt

	Bevakning ¹⁾		Larm		Direct		Värdehantering		Totalt	
	2000	1999	2000	1999	2000	1999	2000	1999	2000	1999
Försäljning, MSEK	32.440	18.515	3.753	3.460	706	544	3.908	3.127	40.807	25.646
Organisk tillväxt, %	4	5	5	16	31	32	14	12	6	9
Rörelseresultat före goodwillavskrivningar, MSEK	1.932	1.029	252	339	82	68	294	194	2.560	1.630
Rörelsemarginal, %	6	6	7	10	12	13	8	6	6	6
Operativt sysselsatt kapital i % av försäljning ²⁾	10	7	23	21	28	23	41	41	13	12

1) Inkluderar Consulting & Investigations

2) Justerat för förvärvens helårsförsäljning

MUSD). Dessutom ingick verksamheter inom staffing och facility management (120 MUSD). Securitas äger genom förvärvet av Burns nu även 49 procent av aktierna i Loomis Fargo Inc som är det näst största värdehanteringsföretaget i USA med en försäljning på 384 MUSD under år 2000.

Synergivinster förväntas i det korta perspektivet uppstå i form av lägre huvudkontorskostnader genom samordning av funktioner med Pinkerton. Verksamheterna i Storbritannien och Kanada har samordnats med befintliga verksamheter i Securitas.

Burns ingår i koncernen från och med september och har inte nämnvärt påverkat koncernens helårsresultat före skatt. Koncernens goodwill i samband med förvärvet uppgår till 5.225 MSEK (548 MUSD) och kommer att skrivas av över 20 år.

Securitas har dessutom under året genomfört fem regionala förvärv i USA: *American Protective Services Inc. (APS)*, *First Security Corporation*, *Smith Security Inc.*, *Doyle Protective Service Inc.*, samt *APG Security Inc.* Totalt uppgick försäljningen i dessa bolag till 5.080 MSEK och antalet anställda till 26.300. Totalt har koncernens goodwill i samband med de amerikanska förvärven ökat med 7.460 MSEK.

Genom förvärven av Pinkerton 1999 och Burns samt de regionala förvärven genomförda under år 2000 har Securitas etablerat sig som en marknadsledare på den amerikanska bevakningsmarknaden med en marknadsandel på 19 procent och byggt en plattform för fortsatt lönsam tillväxt. Verksamheten omsätter på årsbasis cirka 27.000 MSEK och utgör därmed för närvarande cirka hälften av koncernen.

Storbritannien

Arbetet med att integrera *Micro-Route* som konsolideras i Securitas från och med 1 februari 2000 är nu avslutat. Den totala köpeskillingen uppgick till 109 MSEK och gav upphov till en goodwill på cirka 107 MSEK vilken skrivs av över 10 år.

Spanien

Arbetet med att integrera *Ausysegur* som konsolideras i Securitas från och med 1 april 2000 är nu avslutat. Synergier har uppnåtts under det andra halvåret 2000 och den spanska värdehanteringsverksamheten förväntas uppnå

god lönsamhet under år 2001. Hittills erlagd köpeskillning motsvarande 85 procent av aktierna uppgår till 256 MSEK och ger upphov till en goodwill på 291 MSEK vilken skrivs av över 20 år.

Belgien

Den 8 maj 2000 erhöll Securitas de belgiska konkurrensmyndigheternas godkännande av förvärvet av *Baron Security S.A.* Förvärvet är inkluderat i Securitaskoncernen från och med den 1 maj 2000. Arbetet med att integrera Barons verksamhet med den befintliga verksamheten i Securitas avslutades under fjärde kvartalet 2000. Den totala köpeskillingen uppgick till 123 MSEK och gav upphov till en goodwill på 105 MSEK vilken skrivs av över 20 år.

Nederländerna

Den 7 juli 2000 tecknade Securitas avtal om att förvärva *B&M Beveiliging & Alarming B.V.* baserat i Amsterdam, Nederländerna, ett land Securitas inte tidigare har haft verksamhet i. Bolaget som bedriver bevakning och larmövervakning omsätter cirka 116 MSEK och har 430 anställda. Köpeskillingen uppgick till 66 MSEK och gav upphov till en goodwill på cirka 49 MSEK vilken skrivs av över 20 år.

Kassaflöde

Det justerade resultatet definierat som rörelseresultat före goodwill-avskrivningar justerat för finansnetto och betald skatt uppgick till 1.712 MSEK (1.185). Kassaflödeseffekten från rörelsekapitalförändringen uppgick till -314 MSEK (-93). Den tillfälliga ökningen av kundfordringarna i USA har reducerats med 7 dagar från 53 till 46 dagars fakturering med målsättning att under första halvåret 2001 vara tillbaka på ursprunglig nivå vilket motsvarar ca 40 dagars fakturering.

Investeringar i rörelsetillgångar uppgick till 1.202 MSEK (1.044). Ökningen sammanhänger med den organiska tillväxten och förvärv.

Det fria kassaflödet ökade med 36 procent till 1.088 MSEK (802) vilket motsvarar 64 procent (68) av det justerade resultatet.

Sysselsatt kapital, Nettoskuld och Eget kapital

Koncernens operativt sysselsatta kapital uppgick till 6.639 MSEK (3.840), vilket motsvarar 13 procent (12) av försäljningen, justerat för förvärens helårsförsäljning.

Koncernens sysselsatta kapital ökade till 22.375 MSEK (11.019). Årets förvärv har ökat koncernens goodwill med 8.038 MSEK.

Koncernens nettoskuld uppgick till 12.419 MSEK (2.053). Årets förvärv har påverkat koncernens nettoskuld negativt med 10.722 MSEK.

Utdelning till aktieägarna har utbetalats med 356 MSEK under andra kvartalet.

Koncernens nettoskuld har under fjärde kvartalet påverkats negativt vid omräkning av den utländska nettoskulden till svenska kronor med 154 MSEK.

I samband med förvärvet av Burns erhöll Securitas en syndikerad kreditfacilitet som per årsskiftet uppgick till 489 MUSD. Under december genomfördes en upplåning av ett femårigt obligationslån på 350 MEUR.

Det egna kapitalet uppgick till 9.955 MSEK (8.965). Periodens räntekostnad för det utestående konvertibellånet uppgick till 29 MSEK (29).

Nettoskuldssättningsgraden uppgick till 1,25 (0,23).

Ny organisation

Mot bakgrund av koncernens kraftiga tillväxt och med syfte att ytterligare öka fokus på varje affärsområde i varje land införs nu en ny organisation. Den nya organisationen bygger på koncernens fem affärsområden som delats upp i sex divisioner.

Den nya organisationen ska säkra att samtliga affärsområden får den uppmärksamhet de kräver med målet att nå världsledande positioner inom respektive område.

Från och med 2001 har varje land/region en landchef/regionchef för varje affärsområde till skillnad från tidigare då samtliga affärsområden i koncernens

Koncernens försäljning per land och division

Land	2000	Andel	2000	1999	Förändring i %	
	MSEK	av total	M(lokal)	M(lokal)	organiskt	totalt
Sverige	3.267	8	3.267	3.080	6	6
Norge	1.337	3	1.279	1.250	2	2
Danmark	377	1	332	304	9	9
Finland	923	2	647	583	7	11
Tyskland	4.035	10	931	872	5	7
Frankrike	4.238	10	3.278	3.246	1	1
Storbritannien	1.960	5	140	108	2	30
Spanien	2.373	6	46.534	32.738	13	42
Schweiz	388	1	71	64	11	11
Österrike	264	1	429	434	-1	-1
Portugal	1.052	3	24.893	20.220	18	23
Belgien	924	2	4.396	924	0	376
Nederländerna ¹⁾	55	<1	14	-	-	-
Ungern	98	<1	3.016	2.867	5	5
Polen	178	<1	84	49	49	70
Estland	54	<1	100	90	11	11
Tjeckien	69	<1	289	229	19	26
USA	16.928	41	1.801	617	4	192
Kanada	779	2	125	72	3	74
Mexiko	194	<1	199	125	-15	59
Securitas Direct	706	2	706	544	31	30
Consulting & Investigations	692	2	75	50	8	50
Eliminering	-84	-	-84	-73	-	-
Totalt (MSEK)	40.807	100	40.807	25.646	6	59

1) Förvärvades juli 2000

länder letts av en landchef. Landchefen/regionschefen inom respektive affärsområde rapporterar till en divisionschef. Varje affärsområde får härmed sin egen fokuserade ledning både i respektive land och på koncernnivå. Affärsområdena är Security Services (Bevakning), Security Systems (Larm), Securitas Direct, Cash Handling Services (Värdehantering) samt Consulting & Investigations. De sex divisionerna är Security Services USA (inklusive Consulting & Investigations), Security Services Europe, Security Systems USA, Security Systems Europe, Securitas Direct Europe och Cash Handling Services Europe.

Koncernens rapportering kommer från och med första kvartalet 2001 att spegla den nya organisationen.

Rating

Securitas erhöll i oktober ratingen BBB+ med Stable Outlook från Standard & Poor's samt Baa1 med Stable Outlook från Moody's. För Securitas ger ratingen en effektiv tillgång till de internationella kapitalmarknaderna.

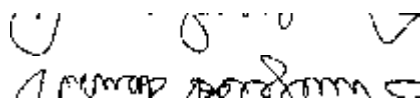
Föreslagen utdelning och Bolagsstämma

Securitas AB:s styrelsen föreslår en utdelning för år 2000 med 1,20 SEK (1,00) per aktie. Bolagsstämman kommer att hållas på Grand Hotel i Stockholm den 18 april kl 16.30.

Utvecklingen under 2001

För 2001 förväntas en fortsatt god resultatutveckling, genom såväl förädling av befintlig verksamhet som omstrukturering av förvärvade bolag, i enlighet med den tidigare redovisade femårsvisionen.

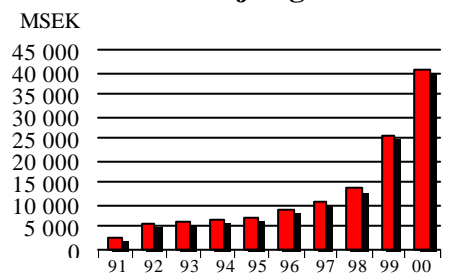
STOCKHOLM, 6 FEBRUARI 2001



Thomas Berglund

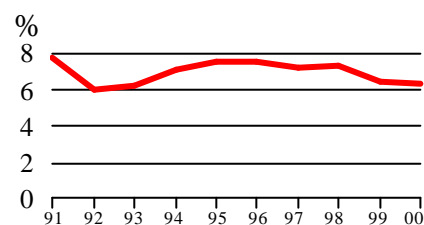
Verkställande direktör och koncernchef

Försäljning



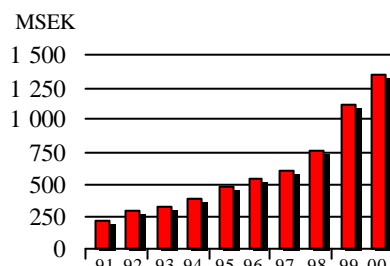
Försäljningen har ökat med i genomsnitt 33 procent per år under den senaste tioårsperioden.

Rörelsemarginal



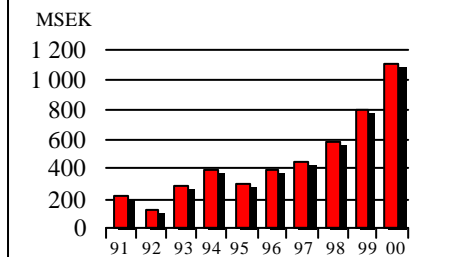
Rörelsemarginalen uppgick till 6,3 procent, vilket inkluderar väsentliga förvärv med lägre rörelsemarginal.

Resultat före skatt



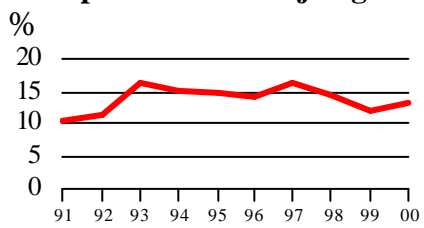
Resultatet före skatt har under den senaste tioårsperioden ökat med i genomsnitt 22 procent per år.

Fritt kassaflöde



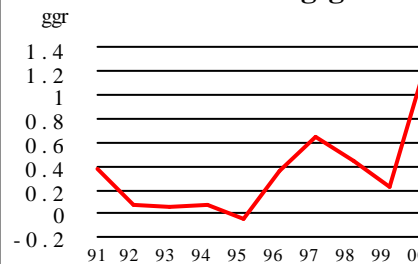
Det fria kassaflödet ökade med 36 procent under 2000.

Operativt sysselsatt kapital i procent av försäljning



Det sysselsatta kapitalet uppgick till 13 procent av försäljningen, justerat för förvärvens helårsförsäljning.

Nettoskuldsättningsgrad



Nettoskuldsättningsgraden uppgick till 1,25 gånger.

Ytterligare information lämnas av verkställande direktör och koncernchef Thomas Berglund, ställföreträdande koncernchef Amund Skarholt, samt vice VD och ekonomi- och finansdirektör Håkan Winberg eller Manager Investor Relations Camilla Weiner

Resultat

MSEK	2000	1999	1998	1997	1996
Försäljning, fortgående verksamhet	27.445,5	14.681,9	11.875,4	9.760,3	7.290,1
Försäljning, förvärv	13.361,0	10.964,4	1.834,7	1.002,6	1.784,2
Summa försäljning	40.806,5	25.646,3	13.710,1	10.762,9	9.074,3
Produktionskostnader	-35.118,7	-21.477,1	-10.981,5	-8.665,5	-7.252,9
Bruttoresultat	5.687,8	4.169,2	2.728,6	2.097,4	1.821,4
Administrationskostnader	-3.127,5	-2.538,7	-1.725,8	-1.319,6	-1.133,5
Rörelseresultat före goodwillavskrivningar	2.560,3	1.630,5	1.002,8	777,8	687,9
Rörelsemarginal, %	6,3	6,4	7,3	7,2	7,6
Goodwillavskrivningar	-707,4	-403,9	-171,4	-115,5	-99,4
Rörelseresultat efter goodwillavskrivningar	1.852,9	1.226,6	831,4	662,3	588,5
Finansnetto	-489,4	-110,8	-65,3	-48,2	-38,7
Resultat före skatt	1.363,5	1.115,8	766,1	614,1	549,8
Nettomarginal, %	3,3	4,4	5,6	5,7	6,1
Betald skatt	-359,0	-334,5	-183,7	-114,4	-127,7
Latent skatt	-153,0	18,0	-60,4	-54,7	-39,8
Minoritetsintressen	-0,2	-1,5	-0,5	0,9	-0,2
Resultat för perioden	851,3	797,8	521,5	445,9	382,1

Kassaflöde

MSEK	2000	1999	1998	1997	1996
Rörelseresultat före goodwillavskrivningar	2.560,3	1.630,5	1.002,8	777,8	687,9
Investeringar	-1.202,3	-1.044,3	-699,0	-557,4	-475,6
Avskrivningar	942,2	754,3	569,6	450,5	354,0
Förändring i rörelsekapital	-363,3	-93,4	-41,7	-57,3	-8,5
Rörelsens kassaflöde	1.936,9	1.247,1	831,7	613,6	557,8
Finansnetto	-489,4	-110,8	-65,3	-48,2	-38,7
Betald skatt	-359,0	-334,5	-183,7	-114,4	-127,7
Fritt kassaflöde	1.088,5	801,8	582,7	451,0	391,4
Återläggning av rörelsens investeringar	1.202,3	1.044,3	699,0	557,4	475,6
Kassaflöde från den löpande verksamheten	2.290,8	1.846,1	1.281,7	1.008,4	867,0
Kassaflöde från investeringsverksamheten inkl. förvärv	-12.103,5	-4.745,2	-4.411,9	-1.689,1	-1.590,3
Kassaflöde från finansieringsverksamheten exkl. förändring av räntebärande skulder	-399,4	3.160,1	2.360,9	-128,1	-112,9
Valutakursdifferenser	-154,1	105,0	-116,8	14,9	22,6
Förändring av nettoskulden	-10.366,2	366,0	-886,1	-793,9	-813,6
Förändring av räntebärande skulder	10.530,9	-515,4	1.138,6	808,6	921,9
Förändring av likvida medel	164,7	-149,4	252,5	14,7	108,3

Balans

MSEK	2000	1999	1998	1997	1996
Operativt sysselsatt kapital	6.639,0	3.839,8	2.948,5	2.182,1	1.590,7
Avkastning på operativt sysselsatt kapital, %	49	48	39	41	51
Operativt sysselsatt kapital i % av försäljning ¹⁾	13	12	15	16	14
Andelar i intressebolag	602,6	0,9	261,0	258,4	-
Goodwill	15.133,7	7.178,4	4.564,0	1.457,4	1.180,7
Nettoskuld	-12.418,8	-2.052,6	-2.418,6	-1.532,5	-738,6
Minoritet	1,5	1,8	3,9	0,3	0,2
Eget kapital	9.955,2	8.964,7	5.351,0	2.365,1	2.032,6
Soliditet, %	28,6	43,2	34,6	29,9	31,6

Data per aktie

SEK	2000	1999	1998 ²⁾	1997 ²⁾	1996 ²⁾
Börskurs vid utgången av perioden	175,00	154,00	126,00	60,00	49,60
Vinst efter betald skatt ³⁾	2,81	2,25	1,92	1,70	1,45
Vinst efter 28% schablonskatt ³⁾	2,75	2,32	1,82	1,50	1,37
Vinst efter full skatt ³⁾	2,39	2,30	1,73	1,51	1,32
Utdelning	1,20 ⁴⁾	1,00	0,85	0,69	0,60
P/E-tal ³⁾	73	67	73	40	38
Antal utestående aktier	356.318.317	356.318.317	325.121.812	292.825.260	290.790.956
Genomsnittligt antal aktier ³⁾	365.123.348	355.790.015	313.616.039	296.974.583	296.974.583
Antal aktier ³⁾	365.123.348	365.123.348	337.125.314	296.974.583	296.974.583

1) Justerat för förvärvens helårsförsäljning

2) Justerat för split 4:1

3) Efter full konvertering

4) Föreslagen utdelning

Securitas – en världsledare i säkerhet

Securitas är en världsledare i säkerhet med verksamhet i mer än 30 länder inom Bevakning, Larm och Värdehantering.

Koncernen har cirka 210.000 anställda.

Ekonomisk information från Securitas

Årsredovisningen för 2000 publiceras i mars 2001

Bolagsstämman äger rum 18 april 2001

Delårsrapporten för januari - mars 2001 publiceras den 8 maj 2001

Delårsrapporten för januari - juni 2001 publiceras den 9 augusti 2001

Delårsrapporten för januari - september 2001 publiceras den 7 november 2001

Pressmeddelanden finns att hämta på Securitas AB's hemsida: www.securitasgroup.com

Informationsmöte och telefonkonferens

Med anledning av Securitas AB:s bokslutskommuniké hålls informationsmöte samt telefonkonferens

Tid: Tisdag den 6 februari 2001, kl 15.00 CET.

Plats: Securitashuset, Lindhagensplan 70 i Stockholm

Telefonnumret till telefonkonferensen är +44 20 8240 8241.



Ärlighet Vaksamhet Hjälpsamhet

Securitas AB, Box 12307, 102 28 Stockholm

Tel 08-657 74 00, Fax 08-657 70 72

www.securitasgroup.com

Besöksadress Lindhagensplan 70