



- **Försäljningen uppgick till 56.572 MSEK (51.536)**
- **Resultat före skatt uppgick till 2.617 MSEK (1.889)**
- **Jämförelsestörande poster och nedskrivning av goodwill uppgick till -29 MSEK (-428)**
- **Nettoresultat, kvarvarande verksamheter, uppgick till 1.890 MSEK (1.354)**
- **Nettoresultat, alla verksamheter, uppgick till 2.322 MSEK (526)**
- **Vinst per aktie, kvarvarande verksamheter, uppgick till 5,18 SEK (3,70)**
- **Vinst per aktie, alla verksamheter, uppgick till 6,36 SEK (1,44)**
- **Föreslagen utdelning är 2.90 SEK (3,10\*)**

### KONCERNCHEFENS KOMMENTARER

Securitas ändrade inriktning från förvärvsdriven expansion till ökat fokus på organisk tillväxt och lönsamhet har visat sig vara rätt väg i den nuvarande världsomspännande lågkonjunkturen och avspeglar sig också i resultatet för 2008. Vi avser att fortsätta på den inslagna vägen och att vara selektiva beträffande förvärv, även om vi tar tillvara på de förvärvstillfällen som bjuds.

Den organiska försäljningstillväxten i Security Services North America var 3 procent 2008, vilket är i nivå med säkerhetsmarknadens tillväxt. Den organiska försäljningstillväxten minskade till 1 procent under fjärde kvartalet till följd av en nedgång i nyförsäljningen och att en del kunder begär reduktioner i existerande kontrakt. Den organiska försäljningstillväxten 2008 i Security Services Europe ligger också i linje med tillväxten på den europeiska säkerhetsmarknaden på omkring 7 procent. I Europa har vissa kundsegment, främst flygplatserna, byggsektorn och detaljhandeln, upplevt en nedgång under fjärde kvartalet, men en viktigare faktor för den organiska försäljningstillväxten i Europa är vår strategi att prioritera lönsamhet före volym. Vårt strategiska val stöds av implementeringen av en högre grad av specialisering i verksamheten, utbyte av kunskaper och bästa praxis samt fortsatta investeringar i utvecklingen av säkerhetskunskaper och säkerhetslösningar. Inom samtliga affärssegment har prisökningarna hållit sig ungefär i nivå med lönekostnadsutvecklingen i år.

Koncernens rörelsemarginal förbättrades jämfört med föregående år. Inom Security Services North America har det konsekventa och systematiska arbetet med framför allt hanteringen av kontraktsporföljen lett till förbättrade rörelsemarginaler under 2008, 5,7 procent jämfört med 5,2 procent 2007. Fjärde kvartalet påverkades även positivt av det slutliga utfallet av huvudsakligen lönerelaterade reserveringar under året. I Security Services Europe låg rörelsemarginalen i stort sett oförändrad på 5,7 procent för 2008. Den förvärvade verksamheten i Tyskland, vilken ingår i koncernen från och med den 30 juni 2008, hade som förväntat en negativ effekt på rörelsemarginalen under andra halvåret 2008. Aviation, som ingår i Security Services Europe, utvecklades positivt och bidrog till att upprätthålla rörelsemarginalen i Securitas europeiska bevakningsverksamhet.

Inom Mobile and Monitoring fortsatte den organiska försäljningstillväxten att förbättras jämfört med föregående år. Rörelsemarginalen förbättrades under andra halvåret, medan de första sex månaderna påverkades av investeringar i en utökad försäljningsorganisation och etablering av nya ronderingstjänster.

Loomis delades som planerat ut till aktieägarna i Securitas och noterades på NASDAQ OMX Stockholm den 9 december 2008.

Alf Göransson  
VD och koncernchef

\* För att jämföra utdelningen om 2,90 SEK med föregående års utdelning om 3,10 SEK bör årets föreslagna utdelning från Loomis AB beaktas.

#### Innehåll

Januari-december i sammandrag	2
Koncernens utveckling	4
Affärssegmentens utveckling	6
Kassaflöde	11
Sysselsatt kapital och finansiering	12
Förvärv	14
Övriga väsentliga händelser	17
Börsnotering av Loomis AB	17
Risker och osäkerhetsfaktorer	18
Moderbolagets verksamhet	19
Redovisningsprinciper	20
Utdelning	20
Kalender finansiell information	21
Årsstämma 2009	21
Granskningsrapport	22
Finansiella rapporter	23
Segmentsöversikt	26
Noter	27
Moderbolaget	32
Definitioner	32

## EKONOMISK ÖVERSIKT

MSEK	Kv 4 2008	Kv 4 2007	Total förändr, %	Helår 2008	Helår 2007	Total förändr, %
<b>Försäljning</b>	<b>16.040</b>	<b>13.255</b>	<b>21</b>	<b>56.572</b>	<b>51.536</b>	<b>10</b>
Organisk försäljningstillväxt, %	4	7		6	6	
<b>Rörelseresultat före avskrivningar</b>	<b>974</b>	<b>785</b>	<b>24</b>	<b>3.271</b>	<b>2.889</b>	<b>13</b>
Rörelsemarginal, %	6,1	5,9		5,8	5,6	
Reell förändring, %	8	5		10	8	
<b>Resultat före skatt, nedskrivning av goodwill och jämförelsestörande poster</b>	<b>766</b>	<b>636</b>	<b>20</b>	<b>2.646</b>	<b>2.317</b>	<b>14</b>
Reell förändring, %	5	11		11	10	
<b>Resultat före skatt</b>	<b>737</b>	<b>508</b>	<b>45</b>	<b>2.617</b>	<b>1.889</b>	<b>39</b>
Reell förändring, %	26	115		34	21	
<b>Nettoresultat, kvarvarande verksamheter</b>	<b>531</b>	<b>364</b>	<b>46</b>	<b>1.890</b>	<b>1.354</b>	<b>40</b>
<b>Nettoresultat, avvecklade verksamheter</b>	<b>96</b>	<b>-398</b>		<b>432</b>	<b>-828</b>	
<b>Nettoresultat, alla verksamheter</b>	<b>627</b>	<b>-34</b>		<b>2.322</b>	<b>526</b>	
Vinst per aktie, före jämförelsestörande poster, kvarvarande verksamheter (SEK) <sup>1)</sup>	1,52	1,24	23	5,24	4,82	9
Vinst per aktie, före jämförelsestörande poster, avvecklade verksamheter (SEK)	0,26	-0,20	-	1,18	-0,04	-
Vinst per aktie, före jämförelsestörande poster, alla verksamheter (SEK) <sup>1)</sup>	1,78	1,04	71	6,42	4,78	34

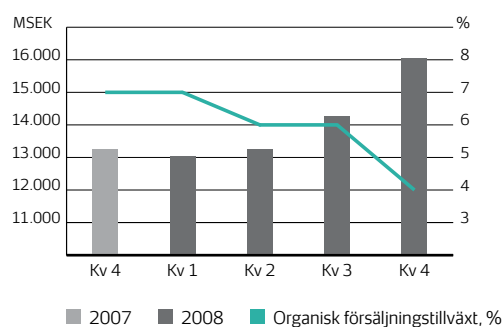
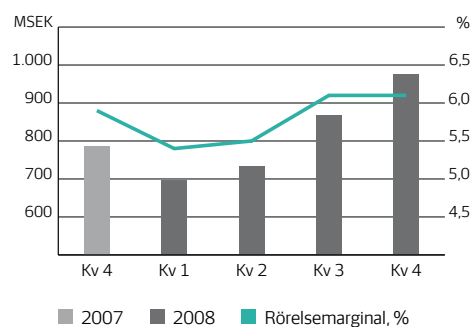
<sup>1)</sup> För uträkningen av vinst per aktie har nedskrivningen av goodwill 2007 även beaktats genom att återläggas. Vinst per aktie är beräknad före utspädning.

## VINST PER AKTIE OCH FRITT KASSAFLÖDE I FÖRHÅLLANDE TILL NETTOSKULD

Vinst per aktie före jämförelsestörande poster från alla verksamheter var 6,42 SEK (inklusive Loomis till och med den 8 december 2008). Detta skall jämföras med vinst per aktie före jämförelsestörande poster och utredningskostnader för LCM från alla verksamheter för 2007 om 5,36 SEK som Securitas ansåg vara den relevanta utgångspunkten för resultatjämförelser under 2008.

Efter utdelningen av Loomis anser Securitas att vinst per aktie före jämförelsestörande poster från kvarvarande verksamheter om 5,24 SEK är den relevanta utgångspunkten för resultatjämförelser under 2009.

Fritt kassaflöde i förhållande till nettoskuld var 0,21. Förra året var fritt kassaflöde i förhållande till nettoskuld 0,24 och inkluderade då fritt kassaflöde och utgående nettoskuld hänförligt till Loomis.

 FÖRSÄLJNINGsutveckling  
PER KVARTAL, KONCERNEN

 utveckling av rörelseresultat  
PER KVARTAL, KONCERNEN


**UTVECKLING AV ORGANISK FÖRSÄLJNINGSTILLVÄXT OCH RÖRELSEMARGINAL PER AFFÄRSSEGMENT**

	2008				2007			
	Kv 4		Helår		Kv 4		Helår	
	Organisk försäljnings-tillväxt	Rörelsemarginal	Organisk försäljnings-tillväxt	Rörelsemarginal	Organisk försäljnings-tillväxt	Rörelsemarginal	Organisk försäljnings-tillväxt	Rörelsemarginal
%								
Security Services North America	1	6,3	3	5,7	5	5,3	4	5,2
Security Services Europe	5	6,3	7	5,7	8	6,3	8	5,7
Mobile and Monitoring	8	12,7	8	11,7	7	12,3	7	12,0
<b>Koncernen</b>	<b>4</b>	<b>6,1</b>	<b>6</b>	<b>5,8</b>	<b>7</b>	<b>5,9</b>	<b>6</b>	<b>5,6</b>

**UTDELNING OCH BÖRSNOTERING AV LOOMIS AB**

Efter börsnoteringen av Loomis AB (redovisas som avvecklad verksamhet) består Securitas av affärssegmenten Security Services North America, Security Services Europe, Mobile and Monitoring och därtill bevakningsverksamheterna i Latinamerika och Asien som inkluderas under rubriken Övrigt i segmentsöversikten på sidan 26. För finansiell information om Loomis AB för perioden januari-december 2008, se [www.loomis.com](http://www.loomis.com).

## OKTOBER-DECEMBER 2008

### **Försäljning**

Försäljningen uppgick till 16.040 MSEK (13.255). Den organiska försäljningstillväxten var 4 procent (7). Den lägre organiska försäljningstillväxten är en följd av allmänt fokus på lönsamhet i koncernen och en konsekvens av utvecklingen på säkerhetsmarknaden.

### **Rörelseresultat före avskrivningar**

Rörelseresultat före avskrivningar var 974 MSEK (785), vilket justerat för valutakursförändringar var en ökning med 8 procent.

Rörelsemarginalen var 6,1 procent (5,9). Det förbättrade rörelseresultatet i Security Services North America under fjärde kvartalet beror främst på det fortsatta arbetet med optimering av kontraktsportföljens sammansättning. Rörelseresultatet har även påverkats positivt av det slutliga utfallet av huvudsakligen lönerelaterade reserveringar under året. Rörelsemarginalen för Security Services Europe påverkades som förväntat negativt av den från G4S i Tyskland förvärvade verksamheten. Aviation utvecklades positivt och bidrog till att upprätthålla rörelsemarginalen under kvartalet. Uppstartskostnader för organisk expansion och kostnader i samband med förvärv som inte genomfördes påverkade rörelseresultatet för koncernens bevakningsverksamheter i Latinamerika och Asien.

### **Rörelseresultat efter avskrivningar**

Förvärvsrelaterade omstruktureringskostnader, vilka under 2008 främst är hänförliga till förvärvet av G4S verksamhet i Tyskland, påverkade kvartalet med -42 MSEK (-1). Omstruktureringen av verksamheten har i väsentligt avslutats. Integrationen fortlöper enligt plan.

Jämförelsestörande poster, vilka enbart avser kostnaderna för börsnotering av Loomis AB, påverkade kvartalet med -29 MSEK (-128). Under 2007 bestod de jämförelsestörande posterna av en avsättning om -128 MSEK hänförlig till kravet på övertidsersättning i Spanien.

### **Finansiella intäkter och kostnader**

Finansiella intäkter och kostnader uppgick till -134 MSEK (-120).

Omvärderingen av finansiella instrument uppgick till 1 MSEK (-3).

### **Resultat före skatt**

Resultat före skatt uppgick till 737 MSEK (508). Reell förändring var 26 procent. Reell förändring justerad för jämförelsestörande poster om -29 MSEK (-128) var 5 procent. Justerad även för förvärvsrelaterade omstruktureringskostnader om -42 MSEK (-1), var den reella förändringen 11 procent.

### **Skatt, nettoresultat och vinst per aktie**

Koncernens skattesats var 27,9 procent (28,3). Justerad för icke-avdragsgill nedskrivning av goodwill och skatteeffekter från jämförelsestörande poster var skattesatsen 23,9 procent för 2007. Justerad även för nedskrivning av uppskjutna skattefordringar hänförliga till förlustavdrag med hänsyn till tyska skattereformer, var den underliggande skattesatsen 21,5 procent för 2007, vilket är den relevanta skattesatsen för jämförelsen.

Nettoresultat från kvarvarande verksamheter, var 531 MSEK (364). Vinst per aktie från kvarvarande verksamheter var 1,47 SEK (0,99). Vinst per aktie före jämförelsestörande poster från kvarvarande verksamheter var 1,52 SEK (1,24).

## JANUARI-DECEMBER 2008

### **Försäljning**

Försäljningen uppgick till 56.572 MSEK (51.536). Den organiska försäljningstillväxten var 6 procent (6). Den organiska försäljningstillväxten i USA och Europa var i nivå med tillväxten på respektive säkerhetsmarknad under 2008. Nyförsäljningen var fortsatt god i både USA och Europa, men har avtagit jämfört med 2007.

**Rörelseresultat före avskrivningar**

Rörelseresultat före avskrivningar var 3.271 MSEK (2.889), vilket justerat för valutakursförändringar var en ökning med 10 procent.

Rörelsemarginalen var 5,8 procent (5,6). Security Services North America har förbättrat sin rörelsemarginal tack vare starkt fokus på lönsamhet genom optimering av kontraktportföljens sammansättning och effektiviseringar i verksamheten. Security Services Europes rörelsemarginal var oförändrad jämfört med 2007, med en mindre utspädningsseffekt på grund av konsolideringen av den från G4S i Tyskland förvärvade verksamheten. Inom samtliga affärssegment har prisökningarna i stort sett hållit sig i nivå med lönekostnadsutvecklingen under 2008.

**Rörelseresultat efter avskrivningar**

Förvärvsrelaterade omstruktureringskostnader, vilka under 2008 främst är hänförliga till förvärvet av G4S verksamhet i Tyskland, har påverkat året med -53 MSEK (-2). Omstruktureringen av verksamheten har i väsentligt avslutats. Integrationen fortlöper enligt plan.

Jämförelsestörande poster, vilka enbart avser kostnader för börsnotering av Loomis AB, har påverkat 2008 med -29 MSEK (-78). Under 2007 bestod jämförelsestörande poster av den positiva uppgörelsen med Globe/Federal Aviation Administration i USA om 50 MSEK och av en avsättning om -128 MSEK hänförlig till krav på övertidsersättning i Spanien.

**Finansiella intäkter och kostnader**

Finansiella intäkter och kostnader uppgick till -472 MSEK (-475).

Omvärderingen av finansiella instrument uppgick till 3 MSEK (-7).

**Resultat före skatt**

Resultat före skatt uppgick till 2.617 MSEK (1.889). Reell förändring var 34 procent. Reell förändring justerad för jämförelsestörande poster om -29 MSEK (-78) samt för nedskrivning av goodwill om -350 MSEK under 2007 var 11 procent. Justerat även för förvärvsrelaterade omstruktureringskostnader om -53 MSEK (-2) var den reella förändringen 13 procent.

**Skatt, nettoresultat och vinst per aktie**

Koncernens skattesats var 27,8 procent (28,3). Justerat för icke-avdragsgill nedskrivning av goodwill och skatteeffekter från jämförelsestörande poster var skattesatsen 23,9 procent för 2007. Justerat för nedskrivning av uppskjutna skattefordringar hänförliga till förlustavdrag med hänsyn till tyska skattereformer, var den underliggande skattesatsen 21,5 procent för 2007, vilket är den relevanta skattesatsen för jämförelsen.

Nettoresultat från kvarvarande verksamheter var 1.890 MSEK (1.354). Vinst per aktie från kvarvarande verksamheter var 5,18 SEK (3,70). Vinst per aktie före jämförelsestörande poster från kvarvarande verksamheter var 5,24 SEK (4,82).

**PÅVERKAN FRÅN NEDSKRIVNING AV GOODWILL OCH JÄMFÖRELSESTÖRANDE POSTER**

MSEK	Kv 4 2008	Kv 4 2007	Helår 2008	Helår 2007
<b>Resultat före skatt, nedskrivning av goodwill och jämförelsestörande poster</b>	<b>766</b>	<b>636</b>	<b>2.646</b>	<b>2.317</b>
Nedskrivningar av goodwill <sup>1)</sup>	-	-	-	-350
<b>Jämförelsestörande poster</b>				
Globe/FAA	-	-	-	50
Börsnotering av Loomis AB	-29	-	-29	-
Övertidsersättning i Spanien	-	-128	-	-128
<b>Summa jämförelsestörande poster</b>	<b>-29</b>	<b>-128</b>	<b>-29</b>	<b>-78</b>
<b>Total påverkan från nedskrivning av goodwill och jämförelsestörande poster</b>	<b>-29</b>	<b>-128</b>	<b>-29</b>	<b>-428</b>
<b>Resultat före skatt</b>	<b>737</b>	<b>508</b>	<b>2.617</b>	<b>1.889</b>

<sup>1)</sup> Redovisade som avskrivningar och nedskrivningar på förvärvsrelaterade immateriella tillgångar.

**SECURITY SERVICES NORTH AMERICA**

**Security Services North America erbjuder specialiserade bevakningstjänster i USA, Kanada och Mexiko. Affärssegmentet består av 17 affärsenheter: en organisation för nationella och globala kunder, tio geografiska regioner och tre specialiserade kundsegment (fordonsindustrin, den offentliga sektorn och energisektorn) i USA, samt Kanada, Mexiko och Pinkerton Consulting & Investigations (C&I). Totalt omfattar verksamheten 97 geografiska områden, drygt 600 platskontor och mer än 100.000 anställda.**

Security Services North America	Oktober-december		Januari-december	
	2008	2007	2008	2007
<b>MSEK</b>				
<b>Total försäljning</b>	<b>6.354</b>	<b>5.210</b>	<b>21.327</b>	<b>20.933</b>
Organisk försäljningstillväxt, %	1	5	3	4
<b>Rörelseresultat före avskrivningar</b>	<b>399</b>	<b>276</b>	<b>1.218</b>	<b>1.080</b>
Rörelsemarginal, %	6,3	5,3	5,7	5,2
Reell förändring, %	18	6	13	8

**Oktober-december 2008**

Den organiska försäljningstillväxten var 1 procent (5) under fjärde kvartalet. Det är främst två faktorer som påverkar jämförelsetalen: den starka organiska försäljningstillväxten i fjärde kvartalet 2007 till följd av flera nya stora kontrakt samt en reduktion i nyförsäljningen och volymen i existerande kontrakt i det fjärde kvartalet 2008.

Nyförsäljningen var lägre under fjärde kvartalet 2008 jämfört med fjärde kvartalet föregående år. Bruttomarginalen på nyförsäljning var lägre än den genomsnittliga bruttomarginalen i portföljen, men var i linje med tidigare kvartal under 2008.

Rörelsemarginalen var 6,3 procent (5,3). Den förbättrade lönsamheten beror främst på det fortsatta arbetet med optimering av kontraktportföljens sammansättning. Lönsamheten har även påverkats positivt av det slutliga utfallet av huvudsakligen lönerelaterade reserveringar under året.

I det fjärde kvartalet hade US-dollar en positiv effekt på rörelseresultatet i svenska kronor. Den reella förändringen var 18 procent under fjärde kvartalet.

**Januari-december 2008**

Den organiska försäljningstillväxten var 3 procent (4) under 2008, vilket är i nivå med säkerhetsmarknadens tillväxt under 2008.

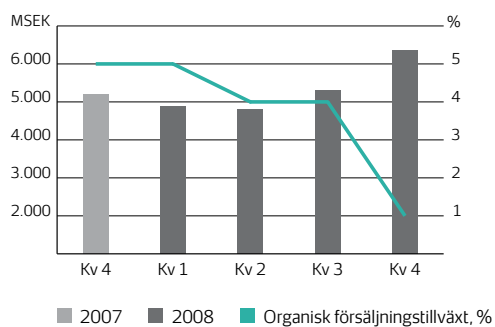
Nyförsäljningen var lägre under 2008 än under 2007 och har gradvis minskat under det andra halvåret 2008.

Rörelsemarginalen var 5,7 procent (5,2). Den förbättrade rörelsemarginalen är främst hänförlig till bevakningsverksamheten i USA. Vid sidan av den allmänna fokuseringen på lönsamhet är det flera faktorer som lett fram till förbättringen: effektivisering av det operativa arbetet, stabila arbetsgivaravgifter, lägre riskkostnad och en förbättrad sammansättning av kontraktportföljen genom att kontrakt med låga marginaler avslutats.

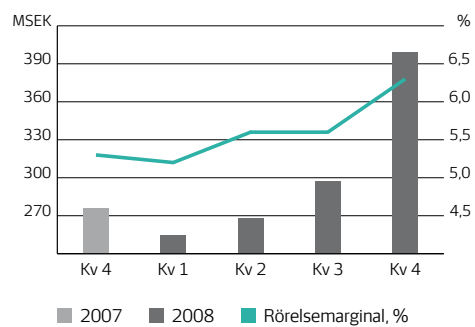
Den reella förändringen av rörelseresultatet 2008 var 13 procent.

Bibehållandet av kundkontrakt var fortsatt över 90 procent. Personalomsättningen, som ligger på cirka 70 procent, visar en positiv trend.

### FÖRSÄLJNINGsutveckling per kvartal



### utveckling av rörelseresultat per kvartal



**SECURITY SERVICES EUROPE**

**Securitas europeiska bevakningsverksamhet består av Security Services Europe, som erbjuder specialiserade bevakningstjänster för stora och medelstora kunder i 23 länder, och Aviation, som erbjuder flygplatssäkerhet i tio länder. Organisationen har över 800 platskontor och mer än 100.000 anställda.**

<b>Security Services Europe</b>	<b>Oktober-december</b>		<b>Januari-december</b>	
<b>MSEK</b>	<b>2008</b>	<b>2007</b>	<b>2008</b>	<b>2007</b>
<b>Total försäljning</b>	<b>7.859</b>	<b>6.625</b>	<b>28.737</b>	<b>25.353</b>
Organisk försäljningstillväxt, %	5	8	7	8
<b>Rörelseresultat före avskrivningar</b>	<b>492</b>	<b>416</b>	<b>1.635</b>	<b>1.433</b>
Rörelsemarginal, %	6,3	6,3	5,7	5,7
Reell förändring, %	8	6	9	9

**Oktober-december 2008**

Den organiska försäljningstillväxten var 5 procent (8) under fjärde kvartalet. En nedgång konstaterades i kundsegment som detaljhandeln och byggsektorn, särskilt i Frankrike och Spanien. Aviations organiska försäljningstillväxt har också avtagit, men fortsatte att vara tvåsiffrig. Av större betydelse för tillväxten i Europa är emellertid strategin att prioritera lönsamhet före volym. För bevakningsverksamheten noterades stark organisk försäljningstillväxt i länder såsom Danmark, Finland, Schweiz, Turkiet, Tyskland och Östeuropa.

Nyförsäljningstakten var lägre under fjärde kvartalet 2008 jämfört med fjärde kvartalet föregående år. Detta är ett resultat av ökat fokus på att förbättra bruttomarginalerna. Bruttomarginalen på nyförsäljning var fortfarande lägre än den genomsnittliga bruttomarginalen i portföljen, men förbättras successivt.

Rörelsemarginalen var 6,3 procent (6,3). Den från G4S i Tyskland förvärvade verksamheten, vilken ingår i koncernen från och med den 30 juni 2008, har som förväntat haft en negativ effekt på rörelsemarginalen också under fjärde kvartalet 2008. Aviation utvecklades positivt och bidrog till att upprätthålla rörelsemarginalen under kvartalet.

Förstärkningen av i synnerhet euron hade en positiv inverkan på rörelseresultatet i svenska kronor. Den reella förändringen var 8 procent för kvartalet.

**Januari-december 2008**

Den organiska försäljningstillväxten var 7 procent (8). Den främsta orsaken till minskningen ligger hos Aviation vars organiska försäljningstillväxt avtog jämfört med föregående år då många nya, större kontrakt inleddes. Trots detta redovisade Aviation fortsatt tvåsiffrig organisk försäljningstillväxt. För bevakningsverksamheten noterades stark organisk försäljningstillväxt i länder såsom Danmark, Finland, Schweiz, Turkiet och Östeuropa. Fotbolls-EM bidrog positivt till den organiska försäljningstillväxten.

Nyförsäljningstakten var överlag lägre 2008 jämfört med 2007. Detta är ett resultat av ökat fokus på förbättrade bruttomarginaler. Bruttomarginalen på nyförsäljning var fortfarande lägre än den genomsnittliga bruttomarginalen i portföljen, men förbättras successivt.

Under 2008 motsvarade prisjusteringarna ungefär de totala lönekostnadsökningarna.

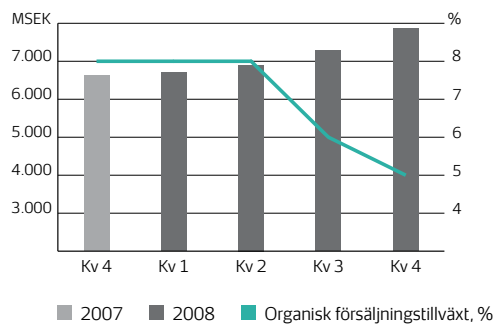
Rörelsemarginalen var 5,7 procent (5,7). Rörelsemarginalen för bevakningsverksamheten var oförändrad jämfört med föregående år. Konsolideringen av den från G4S i Tyskland förvärvade verksamheten har som förväntat haft en viss utspädningseffekt på rörelsemarginalen under 2008. Aviation redovisade en förbättring och bidrog till att upprätthålla rörelsemarginalen.

Den reella förändringen av rörelseresultatet var 9 procent under 2008.

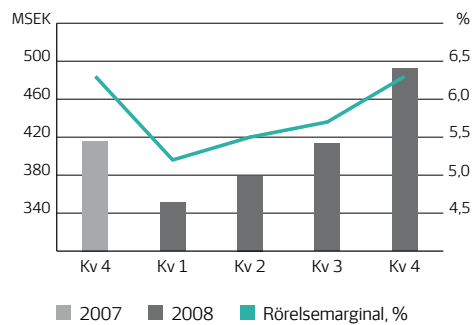
Bibehållandet av kundkontrakt var stabilt, cirka 90 procent. Personalomsättningen var cirka 35 procent (39) med en tydlig tendens till ytterligare förbättring.



### FÖRSÄLJNINGSENTVECKLING PER KVARTAL



### UTVECKLING AV RÖRELSERESULTAT PER KVARTAL



**MOBILE AND MONITORING**

**Mobile erbjuder mobila säkerhetstjänster för små och medelstora företag medan Monitoring erbjuder elektroniska larmövervakningstjänster. Affärssegmentet är verksamt på den europeiska marknaden.**

**Mobiles tjänster omfattar allt från rondbevakning och utryckningstjänster till citybevakning och nyckelförvaring. Kundbasen utgörs av företag som inte kan ha eller inte behöver en bevakningstjänst på heltid. Mobile har verksamhet i elva länder i Europa och 8.600 anställda fördelade på 37 regioner och 274 platskontor.**

**Monitoring erbjuder elektroniska larmövervakningstjänster och verkar under namnet Securitas Alert Services. Kärnverksamheten är att tillhandahålla oberoende larmmottagningstjänster och andra säkerhets- och bevakningstjänster till både hushåll och företag. Monitoring har verksamhet i tio länder i Europa och mer än 700 anställda.**

Mobile and Monitoring	Oktober-december		Januari-december	
	2008	2007	2008	2007
<b>MSEK</b>				
<b>Total försäljning</b>	<b>1.516</b>	<b>1.265</b>	<b>5.546</b>	<b>4.836</b>
Organisk försäljningstillväxt, %	8	7	8	7
<b>Rörelseresultat före avskrivningar</b>	<b>193</b>	<b>155</b>	<b>647</b>	<b>578</b>
Rörelsemarginal, %	12,7	12,3	11,7	12,0
Reell förändring, %	19	-2	9	-4

**Oktober-december 2008**

Den organiska försäljningstillväxten var 8 procent (7) under fjärde kvartalet och utvecklades positivt tack vare uppbyggnaden av en större försäljningsorganisation.

Inom Mobile redovisade Belgien, Danmark, Finland, Norge och Tyskland tvåsiffrig organisk försäljningstillväxt. Den organiska försäljningstillväxten inom Monitoring var stark i Belgien och Sverige.

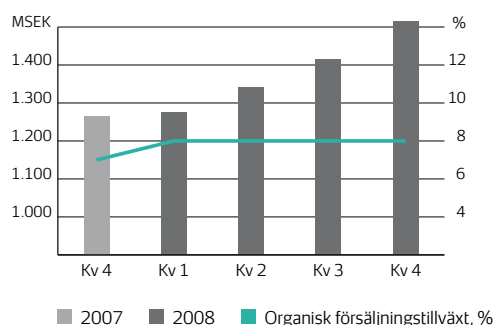
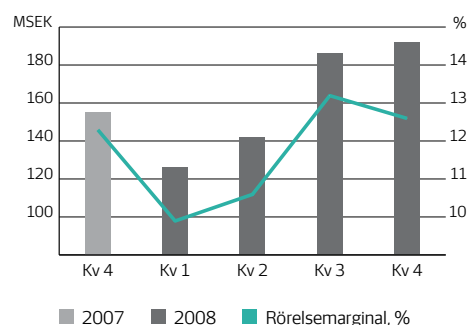
Rörelsemarginalen var 12,7 procent (12,3). Jämförelsetalen påverkades av kostnaden för att bygga upp försäljningsorganisationen under fjärde kvartalet 2007. Fjärde kvartalet 2008 påverkades positivt av den gynnsamma utvecklingen av lönerelaterade reserveringar och lägre riskkostnad.

**Januari-december 2008**

Den organiska försäljningstillväxten var 8 procent (7) som ett resultat av tillväxtstrategin.

Inom Mobile redovisade Belgien, Danmark, Finland, Norge, Spanien och Tyskland tvåsiffrig organisk försäljningstillväxt. Den organiska försäljningstillväxten inom Monitoring var stark i Belgien, Nederländerna, Polen och Sverige.

Rörelsemarginalen var 11,7 procent (12,0). Avvikelsen beror främst på kostnaderna för att bygga upp en större försäljningsorganisation och etablera nya ronderingstjänster.

**FÖRSÄLJNINGsutveckling per kvartal****utveckling av rörelseresultat per kvartal**

**Oktober-december 2008**

Rörelseresultat före avskrivningar uppgick till 974 MSEK (785). Investeringar i anläggningstillgångar uppgick, netto efter avskrivningar, till -100 MSEK (-37).

Förändring av kundfordringar uppgick till 454 MSEK (181). Såväl den lägre organiska försäljnings-tillväxten som en förbättring av antalet utestående kundfordringsdagar har haft en positiv effekt. Förändring av övrigt operativt sysselsatt kapital uppgick till 65 MSEK (271).

Rörelsens kassaflöde uppgick till 1.393 MSEK (1.200), motsvarande 143 procent (153) av rörelse-resultat före avskrivningar.

Betalda finansiella intäkter och kostnader uppgick till -171 MSEK (-129). Betald inkomstskatt uppgick till -225 MSEK (-72).

Det fria kassaflödet var 997 MSEK (999), motsvarande 163 procent (182) av justerat resultat.

Kassaflöde från investeringsverksamheten, förvärv, var -280 MSEK (-287).

Kassaflöde från jämförelsestörande poster var -30 MSEK (-2) och består under 2008 huvudsakligen av betalningar av börsnoteringskostnader för Loomis.

Kassaflöde från finansieringsverksamheten var 69 MSEK (250).

Kassaflöde från avvecklade verksamheter var -539 MSEK (35). Kassaflöde från avvecklade verksamheter inkluderar kassaflöde från jämförelsestörande poster om -36 MSEK (148) samt kassaflöde från finansieringsverksamheten om -547 MSEK (-245).

Kassaflöde för perioden var 217 MSEK (995).

**Januari-december 2008**

Rörelseresultat före avskrivningar uppgick till 3.271 MSEK (2.889). Investeringar i anläggningstillgångar uppgick, netto efter avskrivningar, till -137 MSEK (-62).

Förändring av kundfordringar uppgick till 8 MSEK (-781) och har påverkats positivt av att antalet utestående kundfordringsdagar har minskat. Förändring av övrigt operativt sysselsatt kapital uppgick till 107 MSEK (1.069).

Rörelsens kassaflöde uppgick till 3.249 MSEK (3.115), motsvarande 99 procent (108) av rörelse-resultat före avskrivningar. Rörelsens kassaflöde påverkades positivt med 181 MSEK under 2007 från likvidationen av Securitas Employee Convertible 2002 Holding S.A.

Betalda finansiella intäkter och kostnader uppgick till -433 MSEK (-396). Betald inkomstskatt uppgick till -804 MSEK (-458). Ökningen av betald inkomstskatt inkluderar en skattebetalning i Spanien under första kvartalet om 144 MSEK hänförlig till Esabes konkursförvaltare, vilken täcks av tidigare gjorda avsättningar.

Det fria kassaflödet var 2.012 MSEK (2.261), motsvarande 94 procent (114) av justerat resultat. Det fria kassaflödet 2007 påverkades positivt med 181 MSEK från likvidationen av Securitas Employee Convertible 2002 Holding S.A.

Kassaflöde från investeringsverksamheten, förvärv, var -1.021 MSEK (-584), vilket inkluderar betalningen för förvärvet av G4S verksamhet för bevakning och larmövervakning i Tyskland.

Kassaflöde från jämförelsestörande poster var -111 MSEK (-15). Under 2008 består denna post huvudsakligen av kontantbetalningen till Esabes konkursförvaltare i Spanien, vilken täcktes av tidigare gjorda avsättningar. I posten ingår även betalningar av börsnoteringskostnader för Loomis.

Kassaflöde från finansieringsverksamheten var -199 MSEK (372).

Kassaflöde från avvecklade verksamheter var -791 MSEK (659). Kassaflöde från avvecklade verksamheter inkluderar kassaflöde från jämförelsestörande poster om -450 MSEK (-549) samt kassaflöde från finansieringsverksamheten om -463 MSEK (1.374).

Kassaflöde för perioden var -110 MSEK (2.693).

## **Sysselsatt kapital per den 31 december 2008**

Koncernens operativt sysselsatta kapital uppgick till 2.959 MSEK (4.171 för alla verksamheter och 3.062 för kvarvarande verksamheter per den 31 december 2007) motsvarande 5 procent av försäljningen (6 för kvarvarande verksamheter per den 31 december 2007), justerat för förvärvens helårsförsäljning.

Förvärv ökade koncernens operativt sysselsatta kapital med 13 MSEK. Utdelningen av Loomis minskade operativt sysselsatt kapital med -2.298 MSEK.

Förvärv ökade koncernens goodwill med 800 MSEK. Utdelningen av Loomis minskade koncernens goodwill med -3.024 MSEK. Justerad för positiva omräkningsdifferenser om 2.535 MSEK uppgick koncernens totala goodwill till 14.104 MSEK (13.793 för alla verksamheter och 11.260 för kvarvarande verksamheter per den 31 december 2007).

Den årliga prövningen av nedskrivningsbehovet av goodwill i koncernens kassagenererande enheter som krävs enligt IFRS ägde rum under tredje kvartalet 2008 i samband med att affärsplanerna för 2009 utarbetades. Ingen av de kassagenererande enheterna hade ett bokfört värde som översteg återvinningsvärdet och följaktligen har ingen nedskrivning redovisats för 2008. Nedskrivning av goodwill under 2007 uppgick till -350 MSEK för Security Services Europe och Mobile and Monitoring.

Förvärv ökade förvärvsrelaterade immateriella tillgångar med 238 MSEK, varav 231 MSEK i kvarvarande verksamheter. Utdelningen av Loomis minskade förvärvsrelaterade immateriella tillgångar med -77 MSEK. Efter avskrivning med -102 MSEK i kvarvarande verksamheter, -14 MSEK i avvecklade verksamheter och positiva omräkningsdifferenser om 82 MSEK, uppgick de förvärvsrelaterade immateriella tillgångarna till 751 MSEK (624 för alla verksamheter och 549 för kvarvarande verksamheter per den 31 december 2007).

Koncernens totala sysselsatta kapital uppgick till 17.920 MSEK (18.692 för alla verksamheter och 14.975 för kvarvarande verksamheter per den 31 december 2007). Utdelningen av Loomis reducerade det totala sysselsatta kapitalet med -5.399 MSEK. Vid omräkning av det utländska sysselsatta kapitalet till svenska kronor (SEK) ökade koncernens sysselsatta kapital med 3.501 MSEK.

Avkastning på sysselsatt kapital var 18 procent (19 för kvarvarande verksamheter per den 31 december 2007).

## **Finansiering per den 31 december 2008**

Koncernens nettoskuld uppgick till 9.413 MSEK (9.878 för alla verksamheter per den 31 december 2007). Förvärv och förvärvsrelaterade betalningar ökade koncernens nettoskuld med 1.073 MSEK (1.021 i kvarvarande verksamheter), varav utbetalda köpeskillingar uppgick till 1.110 MSEK (1.058 i kvarvarande verksamheter) och övertagna nettoskulder till -57 MSEK (-57 i kvarvarande verksamheter) samt betalda förvärvsrelaterade omstruktureringarkostnader till 20 MSEK (20 i kvarvarande verksamheter). Koncernens nettoskuld ökade med 1.313 MSEK vid omräkning av den utländska nettoskulden till svenska kronor.

Utdelning till aktieägarna om 1.132 MSEK (1.132) betalades ut i april 2008. Utdelningen av Loomis nettotillgångar den 8 december uppgick till 2.863 MSEK.

Den 14 mars 2008 förföll ett Eurobondlån på 500 MEUR och återbetalades fullt ut. Det amerikanska värdepapperiseringsprogrammet om 250 MUSD förföll i juni 2008 och har också återbetalats fullt ut. Den 11 juli 2008 emitterade Securitas ett lån med rörlig ränta, Floating Rate Notes, om 45 MEUR inom ramen för sitt Euro Medium Term Note-program om 1.500 MEUR. Det femåriga lånet förfaller i sin helhet den 11 juli 2013. Dessutom har Securitas tillgång till bekräftad finansiering genom en Revolving Credit Facility om 1.100 MUSD som förfaller 2012, en Term Loan Facility om 550 MEUR som förfaller 2010, en så kallad club deal om 3.000 MSEK som också förfaller 2010 samt genom en bilateral Revolving Credit Facility om 1.500 MSEK som förfaller 2009, vilken tecknades i mars 2008. Syftet med de två sistnämnda kreditfaciliteterna är att ge Securitas utrymme att utvärdera refinansieringsalternativ. Securitas har även tillgång till obekräftade banklån och ett svenskt företagscertifikatprogram på 5.000 MSEK för kortfristiga lånebehov. Den 5 februari 2009 emitterade Securitas ytterligare ett lån med rörlig ränta, Floating Rate Notes, om 45 MEUR inom ramen för sitt Euro Medium Term Note-program om 1.500 MEUR. Det femåriga lånet förfaller i sin helhet den 5 februari 2014.

Securitas har tillräckligt likviditetsutrymme genom de bekräftade kreditfaciliteterna, i linje med fastställda policies, vilka tillsammans med en stark generering av fritt kassaflöde gör det möjligt att tillgodose de kommande likviditetsbehoven i verksamheterna. Utdelningen av Loomis minskade nettoskulden med 2.536 MSEK.

På Securitas begäran återkallades Moody's långsiktiga kreditrating av Securitas AB den 12 juni 2008. Securitas kommer fortsatt ha en rating från Standard & Poor's, där den erhållna ratingen är: long-term BBB+, short-term A -2 och Nordic short-term K -1.

Räntetäckningsgraden för kvarvarande verksamheter uppgick till 3,9 (3,6). Fritt kassaflöde i förhållande till nettoskuld uppgick till 0,21 (0,24 för alla verksamheter per den 31 december 2007).

Det egna kapitalet uppgick till 8.507 MSEK (8.814 för alla verksamheter per den 31 december 2007). Vid omräkning av utländska tillgångar och skulder till svenska kronor ökade det egna kapitalet med 1.955 MSEK efter att hänsyn tagits till säkring av nettoinvesteringar om -233 MSEK, och med 2.188 MSEK före säkring av nettoinvesteringar. För ytterligare information se sidan 25, Redogörelse över redovisade intäkter och kostnader.

Det totala antalet utestående aktier uppgick till 365.058.897 per den 31 december 2008.

Förvärvskalkyler är föremål för slutlig justering senast ett år efter förvärvstidpunkten.

### FÖRVÄRV JANUARI-DECEMBER 2008 (MSEK)

Bolag	Affärssegment <sup>1)</sup>	Inkl. fr. o. m.	Årlig försäljning <sup>2)</sup>	Enterprise value <sup>3)</sup>	Goodwill	Förv. rel. immateriella tillgångar
<b>Ingående balans</b>					<b>13.793</b>	<b>624</b>
Black Star, Spanien <sup>4)</sup>	Security Services Europe	e/t	-	47	-	-
KARE, Turkiet <sup>4)</sup>	Security Services Europe	e/t	-	38	-	-
GRB Security Ltd, Storbritannien	Security Services Europe	1 mars	49	20	13	6
PSI, Spanien <sup>5)</sup>	Security Services Europe	e/t	-	43	-	-
SATS och Servicios de Seguridad, Uruguay	Övrigt	15 maj	76	41	39	22
FM Seguridad, Chile	Övrigt	1 juni	63	24	33	7
G4S, Tyskland	Security Services Europe Mobile and Monitoring	30 juni	795	359	326	49
SH Safe Home, Schweiz	Security Services Europe	1 sept	16	33	26	13
SCP International, Serbien	Security Services Europe	2 sept	85	26	24	10
Purzeczek, Polen	Security Services Europe	15 sept	110	33	23	20
El Guardian, Argentina	Övrigt	1 okt	134	78	85	35
Eureca/Luxtracing <sup>6)</sup>	Mobile and Monitoring	<sup>6)</sup>	70	82	85	16
S.O.B Objektschutz, Tyskland	Security Services Europe	2 dec	84	31	16	22
Agency of Security Fenix, Tjeckien och Slovakien	Security Services Europe	19 dec	164	67	69	9
Övriga förvärv <sup>7)</sup>			38	79	61	22
<b>Summa förvärv januari-december 2008, kvarvarande verksamheter</b>			<b>-</b>	<b>1.001</b>	<b>800</b>	<b>231</b>
<b>Summa förvärv januari-8 december 2008, avvecklade verksamheter</b>				<b>52</b>	<b>-</b>	<b>7</b>
<b>Summa förvärv januari-december 2008, alla verksamheter</b>				<b>1.053</b>	<b>800</b>	<b>238</b>
Avskrivningar på förvärvsrelaterade immateriella tillgångar, kvarvarande verksamheter					-	-102
Avskrivningar på förvärvsrelaterade immateriella tillgångar, avvecklade verksamheter					-	-14
Omräkningsdifferenser					2.535	82
Effekt från utdelning av avvecklade verksamheter					-3.024	-77
<b>Utgående balans</b>					<b>14.104</b>	<b>751</b>

<sup>1)</sup> Avser affärssegment med huvudansvar för förvärvet.

<sup>2)</sup> Uppskattad årlig försäljning.

<sup>3)</sup> Betalt förvärvspris med tillägg för förvärd nettoskuld.

<sup>4)</sup> Tilläggsköpeskilling betald första kvartalet för Black Star- och KARE-förvärven.

<sup>5)</sup> Tilläggsköpeskilling betald i andra kvartalet för PSI-förvärvet.

<sup>6)</sup> Eureca (Satworld), Nederländerna, är inkluderad fr o m 4 juli. Eureca Benelux Services, Belgien och LuxTracing, Luxemburg är inkluderade fr o m 1 oktober.

<sup>7)</sup> PBB Borlänge (kontraktsporfölj), Värmdalsvakt (kontraktsporfölj), Skandinaviska Bevakning (kontraktsporfölj), UVOS och AVS Bevakning (kontraktsporfölj), Mobile Sverige, 365 Vagt (kontraktsporfölj), Mobile Danmark, Turvalvont ja Vartiointi Valvo (kontraktsporfölj), Mobile Finland, Schutz- u. Wachdienst CSS (kontraktsporfölj) och Consulting Plius (kontraktsporfölj), Mobile Tyskland, Aufschaltungen Drees (kontraktsporfölj), Alert Services Tyskland, New Technic Security (kontraktsporfölj) och Securiveil, Mobile Frankrike, GSP (kontraktsporfölj), Services Schweiz, Hummel (kontraktsporfölj) och Vision (kontraktsporfölj), Alert Services Nederländerna, CPI Group, Rumänien, Grupo Guardias Blancas, Mexiko, Vigilancia y Seguridad, Seguridad Argentina, Seguridad Cono Sur och Patagua, Argentina, Tecnisegur (kontraktsporfölj), Aseco och Proguard, Uruguay, Burns de Colombia, Colombia, Forza, Peru, Dynamic Solutions Group, Chile, Walsons, Indien, Polic Securforce, Hongkong och Globe Partner Services, Egypten.

**GRB Security, Storbritannien**

Securitas har förvärvat säkerhetsbolaget GRB Security i Storbritannien. GRB, med 175 anställda, har en årlig försäljning på cirka 49 MSEK. Företaget tillhandahåller ett brett utbud av säkerhetstjänster till sina kunder i regionen Midlands, bland annat bevakning, mobila säkerhetstjänster och elektronisk larmmottagning.

**SATS och Servicios de Seguridad, Uruguay**

Securitas har förvärvat säkerhetsföretagen SATS och Servicios de Seguridad i Uruguay. Merparten av verksamheten är geografiskt förlagd till städerna Montevideo och Canelonas. Tillsammans har de båda företagen verksamhet inom bevakning, larmövervakning och uttryckningstjänster. Företagen har totalt 1.500 anställda och en årlig försäljning på cirka 76 MSEK. Förvärven ger Securitas en marknadsledande ställning i Uruguay, med en marknadsandel på 16 procent av den kontrakterade bevakningsmarknaden.

**FM Seguridad, Chile**

Securitas har förvärvat säkerhetsföretaget FM Seguridad i Chile. Företaget är främst verksamt inom bevakning, men erbjuder även larmövervakning. För närvarande bedrivs verksamheten främst i Santiago de Chile och i La Serena i norra Chile. Företaget, med 1.200 anställda, har en prognostiserad årlig försäljning på cirka 63 MSEK.

**G4S, Tyskland**

Securitas har förvärvat G4S bevaknings- och larmövervakningsverksamhet i Tyskland med en årlig försäljning på cirka 795 MSEK. Företaget har en bred kontraktportfölj och en stabil kundbas. Förvärvet kompletterar Securitas nuvarande verksamhet i Tyskland, både när det gäller kunder och geografiska områden. Företaget har 4.100 anställda

**SH Safe Home, Schweiz**

Securitas dotterbolag i Schweiz, Protectas, har förvärvat larmföretaget SH Safe Home. Safe Home är verksamt inom området installation av larmsystem för privata hushåll och har en årlig försäljning på cirka 16 MSEK.

**SCP International, Serbien**

Securitas har förvärvat säkerhetsföretaget SCP International i Serbien, som är det tredje största säkerhetsbolaget i Serbien, med 6 procents marknadsandel inom bevakning. Företaget har en årlig försäljning på cirka 85 MSEK och cirka 1.500 anställda.

**Purzeczeko, Polen**

Securitas har förvärvat 70 procent av aktierna i säkerhetsföretaget Purzeczeko. Purzeczeko är främst verksamt inom stationär bevakning, men har också verksamhet inom rondering, larmövervakning och förebyggande brandsäkerhet. Företaget är den starkaste lokala aktören inom säkerhetstjänster i den östra delen av Polen, med årlig försäljning på cirka 110 MSEK och cirka 1.700 anställda.

**El Guardian, Argentina**

Securitas har förvärvat säkerhetsföretaget El Guardian i Argentina. Företaget är verksamt framförallt i de nordöstra och nordvästra delarna av landet. Förvärvet stärker Securitas marknadsledande position i Argentina. El Guardian har en årlig försäljning på cirka 134 MSEK och cirka 1.200 anställda.

**Eureca Benelux Services, Belgien****Eureca (Satworld), Nederländerna****LuxTracing, Luxemburg**

Securitas har förvärvat det belgiska bolaget Eureca Benelux Services, nederländska Eureca (koncernen Satworld) och företaget LuxTracing som är baserat i Luxemburg. Alert Services – inom divisionen Mobile and Monitoring – har tracking & tracing-nätverk i de flesta EU-länder. I och med dessa tre förvärv kan Alert Services erbjuda en mer komplett tjänst till sina kunder. De tre företagen har tillsammans 30 anställda och en sammanlagd årlig försäljning på cirka 70 MSEK.

**S.O.B Objektschutz, Tyskland**

Securitas har förvärvat S.O.B Objektschutz i Stuttgart, Tyskland. Företaget är specialiserat på säkerhet vid mässor och utställningar och har en årlig försäljning om 84 MSEK och 500 anställda.

**Agency of Security Fenix, Tjeckien och Slovakien**

Securitas har förvärvat säkerhetsföretaget Agency of Security Fenix i Tjeckien och Slovakien. Företaget har en årlig försäljning på cirka 164 MSEK och cirka 1.250 anställda. ASF är den tredje största aktören på säkerhetsmarknaden i Tjeckien och i och med detta förvärv blir Securitas marknadsledande inom säkerhetstjänster i Tjeckien.

**Grupo Guardias Blancas, Mexiko**

Securitas har förvärvat säkerhetsföretaget Grupo Guardias Blancas i Mexiko. Företaget har en årlig försäljning på cirka 69 MSEK och cirka 1.500 anställda. Företaget är specialiserat på säkerhetstjänster i turistsektorn i de sydöstra delarna av Mexiko, men har även verksamhet inom handel, kommersiell affärsverksamhet och hamnar. Med detta förvärv blir Securitas det näst största säkerhetsföretaget i Mexiko. Förvärvet konsolideras i Securitas från och med den 1 januari 2009.

**Polic Secuforce, Hongkong**

Securitas har förvärvat säkerhetsföretaget Polic Secuforce i Hongkong. Företaget har en årlig försäljning på cirka 19 MSEK. Företaget har en bred kontraktspportfölj, främst inom utbildningssegmentet. Förvärvet konsolideras i Securitas från och med den 1 januari 2009.

**CPI Security Group, Rumänien**

I januari 2009, förvärvade Securitas de resterande utestående aktierna i rumänska CPI, som förvärvades i april 2007, och Securitas är nu ensam ägare av företaget.

**Akal Security, Hawaii**

Securitas har förvärvat tillgångarna och kontraktspportföljen i säkerhetsföretaget Akal Security på Hawaii. Förvärvet av kontrakten och över 300 väktare kommer att stärka Securitas marknadsledande position inom säkerhetstjänster på Hawaii. Med detta förvärv har Securitas över 2.700 anställda på Hawaii. Förvärvet konsolideras i Securitas från och med den 20 februari 2009.



För kritiska uppskattningar och bedömningar, jämförelsestörande poster samt ansvarsförbindelser se sidorna 58 och 80 i den publicerade årsredovisningen för 2007. Om inga väsentliga händelser har ägt rum i jämförelse med vad som framgår av årsredovisningen eller delårsrapporterna för första, andra och tredje kvartalet 2008 lämnas inga ytterligare kommentarer för respektive ärenden i helårsrapporten.

### **Estrela Azul - Brasilien**

Såsom angivits i årsredovisningen för 2007 inledde Securitas 2005 en process för att förvärva Estrela Azul Group i Brasilien. På grund av att den finansiella situationen för Estrela Azul försämrades under förvärvsperioden slutförde Securitas aldrig transaktionen. Efter avslutade förhandlingar har det ekonomiskt drabbade Estrela Azul ansökt om skydd från borgenärer i enlighet med brasiliansk lag om rättslig rekonstruktion.

De finansiella problemen i Estrela Azul har lett till att ett antal före detta anställda vid Estrela Azul har stämt Estrela Azul och Securitas. Antalet arbetsrättsliga stämningar där Securitas utgör en part har ökat under 2008. Anspråken är vanligen låga. En av de ledande advokatbyråerna i Brasilien har fått i uppdrag att handha försvaret av dessa mål. Securitas bestrider allt ansvar för sådana anspråk.

## Börsnotering av Loomis AB

På en extra bolagsstämma i Securitas AB den 3 december 2008 beslutades, i enlighet med styrelsens förslag, att en utdelning som syftar till att alla aktier i det helägda dotterbolaget Loomis AB skulle utdelas till aktieägarna. Loomis AB börsnoterades på NASDAQ OMX Stockholm den 9 december 2008.

Risker i samband med Securitas löpande verksamheter kan indelas i två huvudsakliga kategorier, operativa risker och finansiella risker. De operativa riskerna som uppstår i den lokala verksamheten hanteras på ett decentraliserat sätt medan den finansiella riskhanteringen är centraliserad till koncernens internbank. Utöver dessa finns även vissa risker i samband med koncernens förvärv.

## **Operativa risker**

Operativa risker är risker som förknippas med den dagliga verksamheten och de tjänster företaget erbjuder kunderna. Dessa risker kan uppstå när lagar och regler på det arbetsrättsliga området, eller tolkningarna av dessa, ändras eller när utförda tjänster inte motsvarar de ställda kraven och resulterar i egendomsförlust, egendoms- eller personskada. För att kunna utvärdera de operativa riskerna använder sig Securitas av en modell för löpande utvärdering av affärsrisker.

En annan risk som hänför sig till rörelsen och kan påverka lönsamheten är risken att Securitas inte kan höja priserna gentemot kunderna och därmed inte fullt kan kompensera för lönehöjningar och övriga kostnadsökningar.

## **Finansiella risker**

Finansiella risker uppstår på grund av att koncernen har behov av extern finansiering och är verksam i en rad olika valutor. Dessa risker utgörs huvudsakligen av:

- Ränterisk
- Valutarisk
- Finansieringsrisk
- Kredit/Motpartsrisk

Kundkreditrisken, det vill säga risken för att Securitas kunder inte kan uppfylla sina åtaganden att betala fakturorna för levererade tjänster, har ökat under finanskrisen. Risken reduceras av det stora antalet kunder som är fördelade på många branscher och geografiska områden samt av etablerade rutiner inom koncernföretagen för bevakning och indrivning av kundfordringar.

## **Förvärvsrisker**

Koncernen har genomfört ett betydande antal förvärv under årens lopp och kommer, som ett led i företagets strategi, även fortsättningsvis att förvärva säkerhetsföretag. Även om koncernen tidigare visat förmåga att framgångsrikt integrera nya förvärvade verksamheter innebär integrationen av nya företag alltid en viss risk. Sådana förvärv genomförs i högre grad än tidigare även på nya marknader som Latinamerika och Asien. Lönsamheten i det förvärvade företaget kan vara lägre än väntat och kostnaderna i samband med köpet kan bli högre än väntat.

## **Jämförelsestörande poster**

Under den kommande tolv månadersperioden kan det faktiska finansiella utfallet av vissa jämförelsestörande poster och ansvarsförbindelser, vilka beskrivs i kvartalsrapporterna för 2008, under rubriken Övriga väsentliga händelser, samt i årsredovisningen för 2007, komma att avvika från de finansiella bedömningar och avsättningar som gjorts av ledningen. Detta kan påverka koncernens lönsamhet och finansiella ställning.

Upprättandet av finansiella rapporter kräver att styrelsen och koncernledningen gör uppskattningar och bedömningar. Uppskattningar och bedömningar påverkar såväl resultaträkningen som balansräkningen samt upplysningar som lämnas om exempelvis ansvarsförbindelser. Faktiskt utfall kan avvika från dessa uppskattningar och bedömningar beroende på andra omständigheter eller andra förutsättningar.

Koncernens moderbolag, Securitas AB, bedriver ingen operativ verksamhet. Securitas AB består endast av koncernledning och stödfunktioner.

## **Januari-december 2008**

Moderbolagets intäkter uppgick till 537 MSEK (378) och avser främst administrationsbidrag och övriga intäkter från dotterbolag.

Finansiella intäkter och kostnader uppgick till 2.399 MSEK (525). Förändringen från förra året beror på högre koncernintern aktieutdelning till följd av omstrukturering inom koncernen. Resultat efter finansiella poster uppgick till 2.559 MSEK (612).

## **Per den 31 december 2008**

Moderbolagets anläggningstillgångar uppgick till 36.592 MSEK (51.264) och består huvudsakligen av aktier i dotterbolag till ett värde av 36.335 MSEK (51.050). Aktier i dotterbolag har minskat till följd av omstrukturering inom koncernen. Omsättningstillgångarna uppgick till 13.299 MSEK (19.453), varav likvida medel uppgick till 1.315 MSEK (3.187).

Det egna kapitalet uppgick till 20.949 MSEK (24.483).

Moderbolagets skulder uppgick till 28.942 MSEK (46.234) och består i huvudsak av räntebärande skulder. Även minskningen av skulderna är hänförlig till omstruktureringen inom koncernen.

För ytterligare information se Moderbolagets finansiella rapporter i sammandrag på sidan 32.

**Allmänt**

Koncernens finansiella rapporter är upprättade i enlighet med "International Financial Reporting Standards" (IAS/IFRS sådana de antagits av Europeiska Unionen) utgivna av "International Accounting Standards Board" och uttalanden utgivna av "International Financial Reporting Interpretations Committee" (IFRIC).

Denna helårsrapport har upprättats enligt IAS 34 Delårsrapportering och årsredovisningslagen. De väsentligaste redovisningsprinciperna enligt IFRS, vilka utgör redovisningsnormen vid upprättandet av denna helårsrapport, återfinns i not 2 på sidorna 52-56 i den publicerade Årsredovisningen för 2007. Redovisningsprinciperna finns också tillgängliga på koncernens hemsida [www.securitas.com](http://www.securitas.com) under rubriken Investerarrelationer - Finansiellt - Finansiella nyckeltal - Redovisningsprinciper.

Moderbolagets finansiella rapporter är upprättade i enlighet med Årsredovisningslagen och RFR 2.1 Redovisning för juridiska personer utgiven av Rådet för finansiell rapportering. De för moderbolaget väsentligaste redovisningsprinciperna återfinns i not 40 på sidan 86 i den publicerade Årsredovisningen för 2007.

**IFRS 5 Anläggningstillgångar som innehas för försäljning och avvecklade verksamheter**

På den extra bolagsstämman i Securitas AB den 3 december 2008 beslutades, i enlighet med styrelsens förslag, att en utdelning som syftar till att alla aktier i det helägda dotterbolaget Loomis AB skulle utdelas till aktieägarna. Utdelningsdatum var den 9 december 2008 och från och med detta datum upphörde Loomis att vara en del av Securitaskoncernen. Verksamheten, vilken tidigare ingick i Securitaskoncernens primära segment Loomis, utgör således en avvecklad verksamhet enligt IFRS 5 och redovisas i enlighet med denna redovisningsprincip.

Mer information om tillämpningen av IFRS 5 återfinns under not 9 på sidorna 29-30.

**Klassificering av 550 MEUR lånefacilitet**

Per den 30 juni 2008 har lånefaciliteten om 550 MEUR (5.204 MSEK) i sin helhet klassificerats som långfristig efter att tidigare ha klassificerats som kortfristig. Omklassificeringen speglar bättre lånefacilitetens återbetalningsprofil. I jämförande syfte har lånet omklassificerats i jämförelseperioderna. Se även not 7 på sidan 28.

## Utdelning

Styrelsen föreslår en utdelning för 2008 på 2,90 SEK (3,10) per aktie. Den totala utdelningen uppgår till 53 procent av fritt kassaflöde. Tisdagen den 12 maj 2009 föreslås som avstämningsdag för utdelningen.

Securitas publicerar finansiell information 2009 enligt följande:

Årsredovisning 2008  
17 april 2009

Delårsrapport januari-mars 2009  
7 maj 2009

Delårsrapport januari-juni 2009  
7 augusti 2009

Delårsrapport januari-september 2009  
11 november 2009

## Årsstämma 2009

Securitas årsstämma kommer att hållas torsdagen den 7 maj 2009 på Grand Hôtel, Södra Blasieholmshamnen 8 i Stockholm.

Stockholm den 16 februari 2009

Alf Göransson  
VD och koncernchef

Vi har översiktligt granskat rapporten för Securitas AB (publ.) för perioden 1 januari 2008 till 31 december 2008. Det är styrelsen och VD/koncernchefen som har ansvaret för att upprätta och presentera denna rapport i enlighet med IAS 34 och årsredovisningslagen. Vårt ansvar är att uttala en slutsats om denna rapport grundad på vår översiktliga granskning.

Vi har utfört vår översiktliga granskning i enlighet med den svenska standarden för översiktlig granskning, SÖG 2410 Översiktlig granskning av finansiell delårsinformation utförd av företagets valda revisor. En översiktlig granskning består av att göra förfrågningar, i första hand till personer som är ansvariga för finansiella frågor och redovisningsfrågor, att utföra analytisk granskning och att vidta andra översiktliga granskningsåtgärder. En översiktlig granskning har en betydligt mindre omfattning jämfört med en revision enligt Revisionsstandard i Sverige, RS, och god revisions sed i övrigt har. De granskningsåtgärder som vidtas vid en översiktlig granskning gör det inte möjligt för oss att skaffa oss en sådan säkerhet att vi blir medvetna om alla viktiga omständigheter som skulle kunna ha blivit identifierade om en revision utförts. Vi utfärdar följaktligen inte någon revisionsberättelse.

Grundat på vår översiktliga granskning har det inte kommit fram några omständigheter som ger oss anledning att anse att rapporten inte, i allt väsentligt, är upprättad i enlighet med IAS 34 och årsredovisningslagen avseende koncernen, och i enlighet med årsredovisningslagen avseende moderbolaget.

Stockholm den 16 februari 2009  
PricewaterhouseCoopers AB

Peter Nyllinge  
Auktoriserad revisor  
Huvudansvarig

Lennart Danielsson  
Auktoriserad revisor

**RESULTATRÄKNING**

MSEK	Okt-dec 2008	Okt-dec 2007	Jan-dec 2008	Jan-dec 2007	Jan-dec 2006
<b>Kvarvarande verksamheter</b>					
Försäljning	15.553,0	12.968,3	55.247,9	50.470,5	48.114,0
Försäljning, förvärv	486,8	286,5	1.323,7	1.065,6	970,5
<b>Total försäljning</b>	<b>16.039,8</b>	<b>13.254,8</b>	<b>56.571,6</b>	<b>51.536,1</b>	<b>49.084,5</b>
Organisk försäljningstillväxt, % <sup>1)</sup>	4	7	6	6	6
Produktionskostnader	-12.904,9	-10.723,7	-46.122,9	-42.212,8	-40.331,7
<b>Bruttoresultat</b>	<b>3.134,9</b>	<b>2.531,1</b>	<b>10.448,7</b>	<b>9.323,3</b>	<b>8.752,8</b>
Försäljnings- och administrationskostnader	-2.162,8	-1.751,2	-7.196,3	-6.453,0	-6.004,3
Övriga rörelseintäkter <sup>2)</sup>	2,2	4,4	18,7	18,2	4,9
Resultatandel i intressebolag <sup>3)</sup>	-0,7	0,3	-0,4	0,3	-
<b>Rörelseresultat före avskrivningar</b>	<b>973,6</b>	<b>784,6</b>	<b>3.270,7</b>	<b>2.888,8</b>	<b>2.753,4</b>
Rörelsemarginal, %	6,1	5,9	5,8	5,6	5,6
Avskrivningar och nedskrivningar på förvärvsrelaterade immateriella tillgångar <sup>4)</sup>	-31,5	-24,7	-102,2	-439,8	-80,5
Förvärvsrelaterade omstruktureringkostnader	-42,4	-0,8	-52,6	-2,1	-0,4
Jämförelsestörande poster	-29,3	-128,2	-29,3	-78,1	-549,1
<b>Rörelseresultat efter avskrivningar</b>	<b>870,4</b>	<b>630,9</b>	<b>3.086,6</b>	<b>2.368,8</b>	<b>2.123,4</b>
Finansiella intäkter och kostnader	-133,6	-120,0	-472,3	-475,2	-428,4
Omvärdering av finansiella instrument <sup>5)</sup>	0,6	-2,7	2,7	-6,7	-35,8
Resultatandel i intressebolag	-	-	-	2,2	1,2
<b>Resultat före skatt</b>	<b>737,4</b>	<b>508,2</b>	<b>2.617,0</b>	<b>1.889,1</b>	<b>1.660,4</b>
Nettomarginal, %	4,6	3,8	4,6	3,7	3,4
Aktuell skattekostnad	-228,7	-114,3	-651,8	-425,2	-454,3
Uppskjutet skattekostnad	22,8	-29,5	-75,3	-109,9	14,1
<b>Nettoresultat för perioden, kvarvarande verksamheter</b>	<b>531,5</b>	<b>364,4</b>	<b>1.889,9</b>	<b>1.354,0</b>	<b>1.220,2</b>
Nettoresultat för perioden, avvecklade verksamheter	95,9	-398,0	431,8	-828,0	-368,2
<b>Nettoresultat för perioden, alla verksamheter</b>	<b>627,4</b>	<b>-33,6</b>	<b>2.321,7</b>	<b>526,0</b>	<b>852,0</b>
<b>Varav hänförligt till:</b>					
Aktieägare i moderbolaget	630,8	-35,2	2.323,6	524,4	850,4
Minoritetens andel	-3,4	1,6	-1,9	1,6	1,6
Vinst per aktie före utspädning, kvarvarande verksamheter (SEK)	1,47	0,99	5,18	3,70	3,34
Vinst per aktie före utspädning, avvecklade verksamheter (SEK)	0,26	-1,09	1,18	-2,26	-1,01
Vinst per aktie före utspädning, alla verksamheter (SEK)	1,73	-0,10	6,36	1,44	2,33
Vinst per aktie efter utspädning, kvarvarande verksamheter (SEK)	1,47	0,99	5,18	3,70	3,34
Vinst per aktie efter utspädning, avvecklade verksamheter (SEK)	0,26	-1,09	1,18	-2,26	-1,01
Vinst per aktie efter utspädning, alla verksamheter (SEK)	1,73	-0,10	6,36	1,44	2,33

**KASSAFLÖDE**

Operativt kassaflöde MSEK	Okt-dec 2008	Okt-dec 2007	Jan-dec 2008	Jan-dec 2007	Jan-dec 2006
<b>Kvarvarande verksamheter</b>					
<b>Rörelsen</b>					
Rörelseresultat före avskrivningar	973,6	784,6	3.270,7	2.888,8	2.753,4
Investeringar i anläggningstillgångar	-365,5	-230,8	-977,0	-838,1	-666,7
Återföring av avskrivningar	265,1	193,4	839,9	775,6	776,0
Förändring av kundfordringar	454,3	181,2	7,8	-780,6	-627,0
Förändring av övrigt operativt sysselsatt kapital	65,2	271,3	107,3	1.069,1	114,7
<b>Rörelsens kassaflöde</b>	<b>1.392,7</b>	<b>1.199,7</b>	<b>3.248,7</b>	<b>3.114,8</b>	<b>2.350,4</b>
Rörelsens kassaflöde, %	143	153	99	108	85
Betalda finansiella intäkter och kostnader	-171,2	-129,0	-433,4	-396,2	-338,7
Betald inkomstskatt	-225,0	-71,5	-803,5	-457,6	-509,8
<b>Fritt kassaflöde</b>	<b>996,5</b>	<b>999,2</b>	<b>2.011,8</b>	<b>2.261,0</b>	<b>1.501,9</b>
Fritt kassaflöde, %	163	182	94	114	80
Kassaflöde från investeringsverksamheten, förvärv	-280,0	-286,8	-1.021,5	-584,4	-361,2
Kassaflöde från jämförelsestörande poster	-30,4	-2,0	-110,8	-15,1	-129,3
Kassaflöde från finansieringsverksamheten	69,4	250,0	-199,3	372,1	204,0
<b>Periodens kassaflöde, kvarvarande verksamheter</b>	<b>755,5</b>	<b>960,4</b>	<b>680,2</b>	<b>2.033,6</b>	<b>1.215,4</b>
Periodens kassaflöde, avvecklade verksamheter	-539,0	34,6	-790,5	658,9	-2.283,2
<b>Periodens kassaflöde, alla verksamheter</b>	<b>216,5</b>	<b>995,0</b>	<b>-110,3</b>	<b>2.692,5</b>	<b>-1.067,8</b>
<b>Kassaflöde MSEK</b>					
Kassaflöde från den löpande verksamheten, kvarvarande verksamheter	1.321,9	1.227,2	2.858,1	3.081,9	2.038,9
Kassaflöde från den löpande verksamheten, avvecklade verksamheter	195,2	611,2	436,8	302,3	1.686,6
<b>Kassaflöde från den löpande verksamheten, alla verksamheter</b>	<b>1.517,1</b>	<b>1.838,4</b>	<b>3.294,9</b>	<b>3.384,2</b>	<b>3.725,5</b>
Kassaflöde från investeringsverksamheten, kvarvarande verksamheter	-635,8	-516,8	-1.978,6	-1.420,4	-1.027,5
Kassaflöde från investeringsverksamheten, avvecklade verksamheter	-186,8	-332,0	-764,5	-1.017,2	-1.521,5
<b>Kassaflöde från investeringsverksamheten, alla verksamheter</b>	<b>-822,6</b>	<b>-848,8</b>	<b>-2.743,1</b>	<b>-2.437,6</b>	<b>-2.549,0</b>
Kassaflöde från finansieringsverksamheten, kvarvarande verksamheter	69,4	250,0	-199,3	372,1	204,0
Kassaflöde från finansieringsverksamheten, avvecklade verksamheter	-547,4	-244,6	-462,8	1.373,8	-2.448,3
<b>Kassaflöde från finansieringsverksamheten, alla verksamheter</b>	<b>-478,0</b>	<b>5,4</b>	<b>-662,1</b>	<b>1.745,9</b>	<b>-2.244,3</b>
<b>Periodens kassaflöde, kvarvarande verksamheter</b>	<b>755,5</b>	<b>960,4</b>	<b>680,2</b>	<b>2.033,6</b>	<b>1.215,4</b>
Periodens kassaflöde, avvecklade verksamheter	-539,0	34,6	-790,5	658,9	-2.283,2
<b>Periodens kassaflöde, alla verksamheter</b>	<b>216,5</b>	<b>995,0</b>	<b>-110,3</b>	<b>2.692,5</b>	<b>-1.067,8</b>

Noterna 1-4 hänvisar till sidan 27 och not 5 hänvisar till sidan 28.

Förändring av nettoskuld MSEK	Okt-dec 2008	Okt-dec 2007	Jan-dec 2008	Jan-dec 2007	Jan-dec 2006
<b>Ingående balans</b>	<b>-11.513,4</b>	<b>-10.812,8</b>	<b>-9.878,0</b>	<b>-9.734,6</b>	<b>-11.944,8</b>
Periodens kassaflöde, alla verksamheter	216,5	995,0	-110,3	2.692,5	-1.067,8
Förändring av lån, alla verksamheter	478,0	-5,4	-469,6	-2.877,6	966,6
<b>Förändring av nettoskuld före omvärdering och omräkningsdifferenser, alla verksamheter</b>	<b>694,5</b>	<b>989,6</b>	<b>-579,9</b>	<b>-185,1</b>	<b>-101,2</b>
Omvärdering av finansiella instrument, alla verksamheter <sup>5)</sup>	-167,7	-11,3	-178,2	-35,2	-16,2
Omräkningsdifferenser, alla verksamheter	-962,5	-43,5	-1.313,0	76,9	695,2
Effekt från utdelning av avvecklade verksamheter	2.536,5	-	2.536,5	-	1.632,4
<b>Förändring av nettoskuld, alla verksamheter</b>	<b>2.100,8</b>	<b>934,8</b>	<b>465,4</b>	<b>-143,4</b>	<b>2.210,2</b>
<b>Utgående balans</b>	<b>-9.412,6</b>	<b>-9.878,0</b>	<b>-9.412,6</b>	<b>-9.878,0</b>	<b>-9.734,6</b>

## SYSSELSATT KAPITAL OCH FINANSIERING

MSEK	31 dec 2008	30 sep 2008	31 dec 2007	30 sep 2007	31 dec 2006
<b>Operativt sysselsatt kapital, kvarvarande verksamheter</b>	<b>2.959,4</b>	<b>3.422,8</b>	<b>3.061,9</b>	<b>3.604,3</b>	<b>3.511,5</b>
Operativt sysselsatt kapital i % av försäljning, kvarvarande verksamheter	5	6	6	7	7
Avkastning på operativt sysselsatt kapital, kvarvarande verksamheter, %	108	91	86	72	62
Goodwill, kvarvarande verksamheter	14.104,3	12.376,4	11.260,4	11.054,9	11.529,5
Förvävsrelaterade immateriella tillgångar, kvarvarande verksamheter	751,3	624,4	548,7	513,7	449,9
Andelar i intressebolag, kvarvarande verksamheter	104,9	95,3	103,5	-	172,7
<b>Sysselsatt kapital, kvarvarande verksamheter</b>	<b>17.919,9</b>	<b>16.518,9</b>	<b>14.974,5</b>	<b>15.172,9</b>	<b>15.663,6</b>
Avkastning på sysselsatt kapital, kvarvarande verksamheter, %	18	18	19	17	14
Sysselsatt kapital, avvecklade verksamheter	-	4.761,1	3.717,5	4.541,6	3.674,1
<b>Sysselsatt kapital, alla verksamheter</b>	<b>17.919,9</b>	<b>21.280,0</b>	<b>18.692,0</b>	<b>19.714,5</b>	<b>19.337,7</b>
<b>Nettoskuld, alla verksamheter</b>	<b>-9.412,6</b>	<b>-11.513,4</b>	<b>-9.878,0</b>	<b>-10.812,8</b>	<b>-9.734,6</b>
<b>Eget kapital, alla verksamheter <sup>6)</sup></b>	<b>8.507,3</b>	<b>9.766,6</b>	<b>8.814,0</b>	<b>8.901,7</b>	<b>9.603,1</b>
Nettoskuldssättningsgrad, ggr, alla verksamheter	1,11	1,18	1,12	1,21	1,01

## BALANSRÄKNING

MSEK	31 dec 2008	30 sep 2008	31 dec 2007	30 sep 2007	31 dec 2006
<b>TILLGÅNGAR</b>					
<b>Anläggningstillgångar</b>					
Goodwill	14.104,3	15.042,0	13.793,5	13.635,2	14.031,6
Förvävsrelaterade immateriella tillgångar	751,3	698,5	624,0	534,1	464,2
Övriga immateriella tillgångar	255,2	281,6	234,4	211,8	172,7
Materiella anläggningstillgångar	2.460,1	4.893,3	4.651,5	4.469,3	4.746,5
Andelar i intressebolag	104,9	95,3	103,5	-	172,7
Icke räntebärande finansiella anläggningstillgångar	2.366,4	2.161,7	2.012,9	1.974,6	2.464,3
Räntebärande finansiella anläggningstillgångar	150,6	208,0	286,3	160,5	1.251,8
<b>Summa anläggningstillgångar</b>	<b>20.192,8</b>	<b>23.380,4</b>	<b>21.706,1</b>	<b>20.985,5</b>	<b>23.303,8</b>
<b>Omsättningstillgångar</b>					
Icke räntebärande omsättningstillgångar	11.532,2	13.089,8	11.679,5	11.975,7	10.500,7
Tillgångar hänförliga till avyttringsgrupp <sup>8)</sup>	-	-	-	460,2	-
Övriga räntebärande omsättningstillgångar	42,4	7,0	1.448,9	1.307,4	247,3
Likvida medel	3.951,5	4.070,2	4.350,7	3.356,6	1.668,0
<b>Summa omsättningstillgångar</b>	<b>15.526,1</b>	<b>17.167,0</b>	<b>17.479,1</b>	<b>17.099,9</b>	<b>12.416,0</b>
<b>SUMMA TILLGÅNGAR</b>	<b>35.718,9</b>	<b>40.547,4</b>	<b>39.185,2</b>	<b>38.085,4</b>	<b>35.719,8</b>

MSEK	31 dec 2008	30 sep 2008	31 dec 2007	30 sep 2007	31 dec 2006
<b>EGET KAPITAL OCH SKULDER</b>					
<b>Eget kapital</b>					
Hänförligt till moderbolagets aktieägare	8.500,6	9.759,8	8.812,1	8.901,4	9.602,7
Minoritetsintressen	6,7	6,8	1,9	0,3	0,4
<b>Summa eget kapital <sup>6)</sup></b>	<b>8.507,3</b>	<b>9.766,6</b>	<b>8.814,0</b>	<b>8.901,7</b>	<b>9.603,1</b>
Soliditet, %	24	24	22	23	27
<b>Långfristiga skulder</b>					
Icke räntebärande långfristiga skulder	201,6	205,2	145,5	189,9	368,9
Räntebärande långfristiga skulder <sup>7)</sup>	7.148,4	7.415,1	7.349,0	6.259,2	4.906,9
Icke räntebärande avsättningar	2.811,9	3.061,2	2.840,6	2.900,1	3.536,1
<b>Summa långfristiga skulder</b>	<b>10.161,9</b>	<b>10.681,5</b>	<b>10.335,1</b>	<b>9.349,2</b>	<b>8.811,9</b>
<b>Kortfristiga skulder</b>					
Icke räntebärande kortfristiga skulder och avsättningar	10.641,0	11.715,8	11.421,2	10.405,9	9.310,0
Skulder hänförliga till avyttringsgrupp <sup>8)</sup>	-	-	-	50,5	-
Räntebärande kortfristiga skulder <sup>7)</sup>	6.408,7	8.383,5	8.614,9	9.378,1	7.994,8
<b>Summa kortfristiga skulder</b>	<b>17.049,7</b>	<b>20.099,3</b>	<b>20.036,1</b>	<b>19.834,5</b>	<b>17.304,8</b>
<b>SUMMA EGET KAPITAL OCH SKULDER</b>	<b>35.718,9</b>	<b>40.547,4</b>	<b>39.185,2</b>	<b>38.085,4</b>	<b>35.719,8</b>

Noterna 5-8 hänvisar till sidan 28.



**REDOGÖRELSE ÖVER REDOVISADE INTÄKTER OCH KOSTNADER**

MSEK	31 dec 2008			31 dec 2007			31 dec 2006		
	Hänförligt till moderbolagets aktieägare	Minoritets-intressen	Summa	Hänförligt till moderbolagets aktieägare	Minoritets-intressen	Summa	Hänförligt till moderbolagets aktieägare	Minoritets-intressen	Summa
<b>Intäkter och kostnader redovisade direkt i eget kapital</b>									
Aktuariella vinster och förluster efter skatt, alla verksamheter	-464,6	-	-464,6	44,5	-	44,5	-8,6	-	-8,6
Kassaflödessäkringar efter skatt, alla verksamheter	-130,2	-	-130,2	-20,5	-	-20,5	14,1	-	14,1
Säkring av nettoinvesteringar, alla verksamheter	-232,8	-	-232,8	74,8	-	74,8	354,5	-	354,5
Omräkningsdifferenser, alla verksamheter	2.187,0	1,1	2.188,1	-282,1	-0,1	-282,2	-1.288,8	-1,3	-1.290,1
<b>Summa intäkter och kostnader redovisade direkt i eget kapital</b>	<b>1.359,4</b>	<b>1,1</b>	<b>1.360,5</b>	<b>-183,3</b>	<b>-0,1</b>	<b>-183,4</b>	<b>-928,8</b>	<b>-1,3</b>	<b>-930,1</b>
Nettoresultat för perioden, alla verksamheter	2.323,6	-1,9	2.321,7	524,4	1,6	526,0	850,4	1,6	852,0
<b>Summa intäkter och kostnader för perioden</b>	<b>3.683,0</b>	<b>-0,8</b>	<b>3.682,2</b>	<b>341,1</b>	<b>1,5</b>	<b>342,6</b>	<b>-78,4</b>	<b>0,3</b>	<b>-78,1</b>

Förändringar i eget kapital framgår av not 6 på sidan 28.

**DATA PER AKTIE**

SEK	Okt-dec 2008	Okt-dec 2007	Jan-dec 2008	Jan-dec 2007	Jan-dec 2006
Börskurs vid utgången av perioden (omräknat efter utdelningen av Loomis AB)	64,00	75,00	64,00	75,00	88,00
Vinst per aktie före utspädning och före jämförelsestörande poster, kvarvarande verksamheter	1,52	1,24	5,24	4,82*	4,60
Vinst per aktie före utspädning och före jämförelsestörande poster, avvecklade verksamheter	0,26	-0,20	1,18	-0,04	2,33
<b>Vinst per aktie före utspädning och före jämförelsestörande poster, alla verksamheter</b>	<b>1,78</b>	<b>1,04</b>	<b>6,42</b>	<b>4,78</b>	<b>6,93</b>
Vinst per aktie före utspädning, kvarvarande verksamheter	1,47	0,99	5,18	3,70	3,34
Vinst per aktie före utspädning, avvecklade verksamheter	0,26	-1,09	1,18	-2,26	-1,01
<b>Vinst per aktie före utspädning, alla verksamheter</b>	<b>1,73</b>	<b>-0,10</b>	<b>6,36</b>	<b>1,44</b>	<b>2,33</b>
Vinst per aktie efter utspädning och före jämförelsestörande poster, kvarvarande verksamheter	1,52	1,24	5,24	4,82*	4,60
Vinst per aktie efter utspädning och före jämförelsestörande poster, avvecklade verksamheter	0,26	-0,20	1,18	-0,04	2,26
<b>Vinst per aktie efter utspädning och före jämförelsestörande poster, alla verksamheter</b>	<b>1,78</b>	<b>1,04</b>	<b>6,42</b>	<b>4,78</b>	<b>6,86</b>
Vinst per aktie efter utspädning, kvarvarande verksamheter	1,47	0,99	5,18	3,70	3,34
Vinst per aktie efter utspädning, avvecklade verksamheter	0,26	-1,09	1,18	-2,26	-1,01
<b>Vinst per aktie efter utspädning, alla verksamheter</b>	<b>1,73</b>	<b>-0,10</b>	<b>6,36</b>	<b>1,44</b>	<b>2,33</b>
Vinst per aktie före utspädning, jämförelsestörande poster och utredningskostnader avseende LCM**, alla verksamheter	e/t	e/t	e/t	5,36	e/t
Utdelning	-	-	2,90***	3,10	3,10
P/E-tal efter utspädning och före jämförelsestörande poster, kvarvarande verksamheter	-	-	12	16	19
Antal utestående aktier	365.058.897	365.058.897	365.058.897	365.058.897	365.058.897
Genomsnittligt antal utestående aktier	365.058.897	365.058.897	365.058.897	365.058.897	365.058.897
Antal aktier efter utspädning	365.058.897	365.058.897	365.058.897	365.058.897	379.614.554
Genomsnittligt antal aktier efter utspädning	365.058.897	365.058.897	365.058.897	369.365.776	376.165.189

\* För denna beräkning av vinst per aktie, har nedskrivningen av goodwill beaktats genom att återläggas.

\*\* För denna beräkning av vinst per aktie, har nedskrivningen av goodwill och utredningskostnader avseende LCM och NCS beaktats genom att återläggas. Rörelseförlusterna i LCM har ej beaktats. Vinst per aktie för helåret 2007 om 5,36 SEK anser Securitas utgöra den relevanta utgångspunkten för framtida jämförelser. Detta mått avseende vinst per aktie beräknas endast för detta syfte och därför anges inte några jämförelsetal. Det ska jämföras med vinst per aktie 2008 om 6,42 SEK (alla verksamheter inklusive Loomis till och med 8 december 2008).

\*\*\* För jan-dec 2008 föreslagen utdelning

Det tidigare primärsegmentet Loomis redovisas som avvecklad verksamhet. Information om Loomis för januari-december 2008 och 2007 finns i not 9 på sidan 29-30.

## JANUARI-DECEMBER 2008

MSEK	Security Services North America	Security Services Europe	Mobile and Monitoring	Övrigt	Elimineringar	Koncernen
Försäljning, extern	21.327	28.627	5.320	1.298	-	56.572
Försäljning, intern	-	110	226	-	-336	-
<b>Total försäljning</b>	<b>21.327</b>	<b>28.737</b>	<b>5.546</b>	<b>1.298</b>	<b>-336</b>	<b>56.572</b>
Organisk försäljningstillväxt, %	3	7	8	-	-	6
<b>Rörelseresultat före avskrivningar</b>	<b>1.218</b>	<b>1.635</b>	<b>647</b>	<b>-229</b>	<b>-</b>	<b>3.271</b>
varav resultatandel i intressebolag	-	-	-	0	-	0
Rörelsemarginal, %	5,7	5,7	11,7	-	-	5,8
Avskrivningar och nedskrivningar på förvärsrelaterade immateriella tillgångar <sup>1)</sup>	-10	-38	-41	-13	-	-102
Förvärsrelaterade omstruktureringkostnader	-	-36	-14	-3	-	-53
Jämförelsestörande poster	-	-	-	-29	-	-29
<b>Rörelseresultat efter avskrivningar</b>	<b>1.208</b>	<b>1.561</b>	<b>592</b>	<b>-274</b>	<b>-</b>	<b>3.087</b>
<sup>1)</sup> Avskrivningar och nedskrivningar på förvärsrelaterade immateriella tillgångar						
Avskrivningar på förvärsrelaterade immateriella tillgångar	-10	-38	-41	-13	-	-102
Nedskrivning av goodwill	-	-	-	-	-	-
<b>Totalt</b>	<b>-10</b>	<b>-38</b>	<b>-41</b>	<b>-13</b>	<b>-</b>	<b>-102</b>

## JANUARI-DECEMBER 2007

MSEK	Security Services North America	Security Services Europe	Mobile and Monitoring	Övrigt	Elimineringar	Koncernen
Försäljning, extern	20.933	25.328	4.677	598	-	51.536
Försäljning, intern	-	25	159	-	-184	-
<b>Total försäljning</b>	<b>20.933</b>	<b>25.353</b>	<b>4.836</b>	<b>598</b>	<b>-184</b>	<b>51.536</b>
Organisk försäljningstillväxt, %	4	8	7	-	-	6
<b>Rörelseresultat före avskrivningar</b>	<b>1.080</b>	<b>1.433</b>	<b>578</b>	<b>-202</b>	<b>-</b>	<b>2.889</b>
varav resultatandel i intressebolag	-	-	-	0	-	0
Rörelsemarginal, %	5,2	5,7	12,0	-	-	5,6
Avskrivningar och nedskrivningar på förvärsrelaterade immateriella tillgångar <sup>1)</sup>	-15	-271	-149	-5	-	-440
Förvärsrelaterade omstruktureringkostnader	-	0	-1	-1	-	-2
Jämförelsestörande poster	50	-124	-4	-	-	-78
<b>Rörelseresultat efter avskrivningar</b>	<b>1.115</b>	<b>1.038</b>	<b>424</b>	<b>-208</b>	<b>-</b>	<b>2.369</b>
<sup>1)</sup> Avskrivningar och nedskrivningar på förvärsrelaterade immateriella tillgångar						
Avskrivningar på förvärsrelaterade immateriella tillgångar	-15	-32	-38	-5	-	-90
Nedskrivning av goodwill	-	-239	-111	-	-	-350
<b>Totalt</b>	<b>-15</b>	<b>-271</b>	<b>-149</b>	<b>-5</b>	<b>-</b>	<b>-440</b>

**Not 1 Organisk försäljningstillväxt**

Beräkningen av organisk försäljningstillväxt (och specifikation av valutakursförändringar på rörelseresultat och resultat före skatt) framgår nedan:

	Okt-dec 2008	Okt-dec 2007	Okt-dec %	Jan-dec 2008	Jan-dec 2007	Jan-dec %
<b>Försäljning, MSEK</b>						
Total försäljning	16.040	13.255	21	56.572	51.536	10
Förvärv/avyttringar	-487	-		-1.324	-	
Valutaförändring från 2007	-1.834	-		-863	-	
<b>Organisk försäljning</b>	<b>13.719</b>	<b>13.255</b>	<b>4</b>	<b>54.385</b>	<b>51.536</b>	<b>6</b>
<b>Rörelseresultat, MSEK</b>						
Rörelseresultat	974	785	24	3.271	2.889	13
Valutaförändring från 2007	-128	-		-79	-	
<b>Rörelseresultat</b>	<b>846</b>	<b>785</b>	<b>8</b>	<b>3.192</b>	<b>2.889</b>	<b>10</b>
<b>Resultat före skatt, MSEK</b>						
Resultat före skatt	737	508	45	2.617	1.889	39
Valutaförändring från 2007	-99	-		-79	-	
<b>Resultat före skatt</b>	<b>638</b>	<b>508</b>	<b>26</b>	<b>2.538</b>	<b>1.889</b>	<b>34</b>

**Not 2 Övriga rörelseintäkter**

Övriga rörelseintäkter består av varumärkesarvoden från Securitas Direct AB och Niscayah Group AB (f.d. Securitas Systems AB). Varumärkesarvoden från Niscayah Group AB upphörde i november 2008.

**Not 3 Resultatandel i intressebolag**

Securitas redovisar resultatandel i intressebolag beroende på avsikten med investeringen:

- Intressebolag som har förvärvats för att bidra till rörelsen (operativa) ingår i rörelseresultat före avskrivningar.
- Intressebolag som har förvärvats som ett led i koncernens finansiering (finansiella investeringar) ingår i resultat före skatt som en separat rad inom finansnettot.

**Intressebolag vilka klassificerats som operativa:**

MSEK	Okt-dec 2008	Okt-dec 2007	Jan-dec 2008	Jan-dec 2007	Jan-dec 2006
Walsons Services PVT Ltd	-0,7	0,3	-0,4	0,3	-
Facility Network A/S	0,0	0,0	0,0	0,0	-
<b>Resultatandel i intressebolag ingående i rörelseresultat före avskrivningar</b>	<b>-0,7</b>	<b>0,3</b>	<b>-0,4</b>	<b>0,3</b>	<b>-</b>

**Intressebolag vilka klassificerats som finansiella investeringar:**

MSEK	Okt-dec 2008	Okt-dec 2007	Jan-dec 2008	Jan-dec 2007	Jan-dec 2006
Securitas Employee Convertible 2002 Holding S.A.,	-	-	-	2,2	1,2
<b>Resultatandel i intressebolag ingående i resultat före skatt</b>	<b>-</b>	<b>-</b>	<b>-</b>	<b>2,2</b>	<b>1,2</b>

Securitas Employee Convertible 2002 Holding S.A., likviderades under 2007.

**Not 4 Avskrivningar och nedskrivningar på förvärvsrelaterade immateriella tillgångar**

MSEK	Okt-dec 2008	Okt-dec 2007	Jan-dec 2008	Jan-dec 2007	Jan-dec 2006
Avskrivningar och nedskrivningar på förvärvsrelaterade immateriella tillgångar	-31,5	-24,7	-102,2	-89,9	-80,5
Nedskrivning av goodwill	-	-	-	-349,9	-
<b>Avskrivningar och nedskrivningar på förvärvsrelaterade immateriella tillgångar</b>	<b>-31,5</b>	<b>-24,7</b>	<b>-102,2</b>	<b>-439,8</b>	<b>-80,5</b>
Varav nedskrivning av goodwill avseende:					
Security Services Europe	-	-	-	-239,4	-
Mobile and Monitoring	-	-	-	-110,5	-
Totalt	-	-	-	-349,9	-

## Not 5 Omvärdering av finansiella instrument

MSEK	Okt-dec 2008	Okt-dec 2007	Jan-dec 2008	Jan-dec 2007	Jan-dec 2006
<b>Redovisat i resultaträkningen</b>					
Omvärdering av finansiella instrument	0,6	-2,7	2,7	-6,7	-35,8
Uppskjuten skatt	-0,2	0,8	-0,8	1,9	10,0
<b>Påverkan på nettoresultat</b>	<b>0,4</b>	<b>-1,9</b>	<b>1,9</b>	<b>-4,8</b>	<b>-25,8</b>
<b>Redovisat via redogörelse över redovisade intäkter och kostnader</b>					
Kassaflödessäkringar	-168,3	-8,6	-180,9	-28,5	19,6
Uppskjuten skatt	47,2	2,4	50,7	8,0	-5,5
<b>Kassaflödessäkringar efter skatt</b>	<b>-121,1</b>	<b>-6,2</b>	<b>-130,2</b>	<b>-20,5</b>	<b>14,1</b>
Total omvärdering före skatt	-167,7	-11,3	-178,2	-35,2	-16,2
Total uppskjuten skatt	47,0	3,2	49,9	9,9	4,5
<b>Total omvärdering efter skatt</b>	<b>-120,7</b>	<b>-8,1</b>	<b>-128,3</b>	<b>-25,3</b>	<b>-11,7</b>

Det belopp som redovisas i specifikationen Förändring av nettoskuld är den totala omvärderingen före skatt.

## Not 6 Förändringar i eget kapital

MSEK	31 dec 2008			31 dec 2007			31 dec 2006		
	Hänförligt till moderbolagets aktieägare	Minoritetsintressen	Summa	Hänförligt till moderbolagets aktieägare	Minoritetsintressen	Summa	Hänförligt till moderbolagets aktieägare	Minoritetsintressen	Summa
<b>Ingående balans 1 januari 2008/2007/2006</b>	<b>8.812,1</b>	<b>1,9</b>	<b>8.814,0</b>	<b>9.602,7</b>	<b>0,4</b>	<b>9.603,1</b>	<b>14.571,4</b>	<b>1,5</b>	<b>14.572,9</b>
Aktuariella vinster och förluster efter skatt, alla verksamheter	-464,6	-	-464,6	44,5	-	44,5	-8,6	-	-8,6
Kassaflödessäkringar efter skatt, alla verksamheter	-130,2	-	-130,2	-20,5	-	-20,5	14,1	-	14,1
Säkring av nettoinvesteringar, alla verksamheter	-232,8	-	-232,8	74,8	-	74,8	354,5	-	354,5
Omräkningsdifferenser, alla verksamheter	2.187,0	1,1	2.188,1	-282,1	-0,1	-282,2	-1.288,8	-1,3	-1.290,1
<b>Summa intäkter och kostnader redovisade direkt i eget kapital</b>	<b>1.359,4</b>	<b>1,1</b>	<b>1.360,5</b>	<b>-183,3</b>	<b>-0,1</b>	<b>-183,4</b>	<b>-928,8</b>	<b>-1,3</b>	<b>-930,1</b>
Nettoresultat för perioden, alla verksamheter	2.323,6	-1,9	2.321,7	524,4	1,6	526,0	850,4	1,6	852,0
<b>Summa intäkter och kostnader för perioden</b>	<b>3.683,0</b>	<b>-0,8</b>	<b>3.682,2</b>	<b>341,1</b>	<b>1,5</b>	<b>342,6</b>	<b>-78,4</b>	<b>0,3</b>	<b>-78,1</b>
Transaktioner med minoritetsintressen	-	5,6	5,6	-	-	-	-	-	-
Lämnad utdelning till moderbolagets aktieägare	-1.131,7	-	-1.131,7	-1.131,7	-	-1.131,7	-1.277,7	-	-1.277,7
Utdelning av nettotillgångar i Direct och Systems	-	-	-	-	-	-	-3.612,6	-1,4	-3.614,0
Utdelning av nettotillgångar i Loomis	-2.862,8	-	-2.862,8	-	-	-	-	-	-
<b>Utgående balans 31 december 2008/2007/2006</b>	<b>8.500,6</b>	<b>6,7</b>	<b>8.507,3</b>	<b>8.812,1</b>	<b>1,9</b>	<b>8.814,0</b>	<b>9.602,7</b>	<b>0,4</b>	<b>9.603,1</b>

## Not 7 Klassificering av 550 MEUR lånefacilitet

Per den 30 juni 2008 har lånefaciliteten om 550 MEUR (5.204,2 MSEK) i sin helhet klassificerats som långfristig efter att tidigare ha klassificerats som kortfristig. Omklassificeringen speglar bättre lånefacilitetens återbetalningsprofil. I jämförande syfte har lånet omklassificerats i jämförelseperioderna (per 31 december 2007 5.184,3 MSEK och per 30 september 2007 5.064,6 MSEK). Justeringarna i balansräkningen mellan raderna Räntebärande långfristiga skulder (ökning) och Räntebärande kortfristiga skulder (minskning) är följande: per 31 december 2007 3.176,6 MSEK och per 30 september 2007 4.300,3 MSEK.

## Not 8 Loomis Cash Management - Avyttringsgrupp

De tillgångar och skulder som ingick i avyttringsgruppen per den 30 september 2007 har antingen sålts den 24 november 2007 eller i den mån de inte omfattades av transaktionen omklassificerats från avyttringsgruppen till de relevanta balansposterna.

MSEK	24 nov 2007
Erhållen köpeskilling för anläggningstillgångar avyttrade till Vaultex Ltd	256,7
Bokfört värde avseende materiella anläggningstillgångar	-323,5
<b>Realisationsförlust avseende materiella anläggningstillgångar</b>	<b>-66,8</b>

Effekten på kassaflödet och resultaträkningen redovisas under avvecklade verksamheter.

**Not 9 Avvecklade verksamheter**

Avvecklade verksamheter definieras som de tre tidigare primärsegmenten Loomis, Direct och Securitas Systems (Systems), såsom de redovisades i Securitaskoncernen. De tidigare primärsegmenten Loomis, Direct och Systems som inkluderades i Securitaskoncernen skiljer sig från de fristående bolagen Loomis AB, Securitas Direct AB och Niscayah Group AB (f.d. Securitas Systems AB). Primärsegmenten har redovisats i enlighet med IAS 14 Rapportering för segment. Rapportering för segment skiljer sig från redovisning som fristående bolag genom att:

- Segmentsrapportering är begränsad till rörelseresultatnivån och exkluderar vissa koncerninterna transaktioner som inte är av operativ natur.
- Som en konsekvens av detta exkluderar segmentsrapportering finansiella poster och skatt.
- De justeringar som skett av de konsoliderade finansiella rapporterna för Securitaskoncernen är baserade på historiska data för segmenten som redan publicerats samt justeringar för finansiella poster och skatt hänförligt till segmenten. Dessa poster redovisades tidigare under rubriken Övrigt.
- Total försäljning har justerats för koncernintern försäljning till och från Loomis, Direct och Systems. Denna justering påverkar såväl koncernintern försäljning som tidigare redovisades av Loomis, Direct och Systems såväl som i de kvarvarande verksamheterna som den eliminering av koncernintern försäljning som ingått under rubriken Elimineringar.
- Rörelseresultat före och efter avskrivningar har justerats för den koncerninterna marginalen som var hänförlig till kombinationskontrakt mellan Security Services Europe och Systems. Den koncerninterna marginalen ingick tidigare under rubriken Elimineringar.

Sammanfattningsvis har justeringar i enlighet med IFRS 5 tillämpats enligt följande:

- Resultaträkningen för Securitaskoncernen inkluderar nettoresultat från Loomis till och med den 8 december 2008 samt Direct och Systems till och med den 29 september 2006.
- Nettoresultat från Loomis till och med den 8 december 2008 samt Direct och Systems till och med den 29 september 2006 ingår på raden nettoresultat för perioden, avvecklade verksamheter i koncernens resultaträkning. Detta innebär att det till Loomis, Direct och Systems hänförliga resultatet post för post har justerats och redovisas som ett netto på raden nettoresultat för perioden, avvecklade verksamheter. En specifikation av periodens nettoresultat, avvecklade verksamheter återfinns nedan.
- Justeringen enligt ovan har skett för alla jämförelsetal i koncernens resultaträkning.
- Kassaflödespåverkan från Loomis till och med den 8 december 2008 samt Direct och Systems till och med den 29 september 2006 ingår på raden periodens kassaflöde, avvecklade verksamheter i koncernens kassaflödesanalys enligt Securitas finansiella modell. Detta innebär att det till Loomis, Direct och Systems hänförliga kassaflödet post för post har justerats och redovisas som ett netto på raden periodens kassaflöde, avvecklade verksamheter.
- Koncernens formella kassaflödesanalys har inte justerats och effekterna från avvecklade verksamheter redovisas under kassaflöde från den löpande verksamheten, avvecklade verksamheter, kassaflöde från investeringsverksamheten, avvecklade verksamheter och kassaflöde från finansieringsverksamheten, avvecklade verksamheter.
- Justeringen enligt ovan har skett för alla jämförelsetal i såväl koncernens kassaflödesanalys enligt Securitas finansiella modell som i koncernens formella kassaflödesanalys.
- Jämförelsetalen för balansräkningen har, i enlighet med IFRS 5, inte justerats. Dock har jämförelsetalen i tabellen sysselsatt kapital och finansiering enligt Securitas finansiella modell justerats för sysselsatt kapital hänförligt till avvecklade verksamheter. De nettotillgångar (operativt sysselsatt kapital och sysselsatt kapital) som tidigare ingick i segmenten Loomis, Direct och Systems redovisas som sysselsatt kapital, avvecklade verksamheter.
- Nyckeltal har räknats om där så varit tillämpligt.
- Information om balansposter hänförliga till avvecklade verksamheter per den 8 december 2008 (Loomis) respektive 29 september 2006 (Systems och Direct) framgår nedan. Motsvarande effekt på eget kapital i koncernen framgår på raderna utdelning av nettotillgångar i Loomis respektive utdelning av nettotillgångar i Direct och Systems i not 6 Förändringar i eget kapital.

I tabellerna nedan framgår följande information:

- Resultaträkning i sammandrag för avvecklade verksamheter.
- Kassaflödesanalys i sammandrag för avvecklade verksamheter.
- Tillgångar och skulder hänförliga till avvecklade verksamheter per den 8 december 2008 (Loomis) respektive 29 september 2006 (Systems och Direct).
- Sysselsatt kapital och finansiering hänförlig till avvecklade verksamheter per den 8 december 2008 (Loomis) respektive 29 september 2006 (Systems och Direct).

**RESULTATRÄKNING I SAMMANDRAG FÖR AVVECKLADE VERKSAMHETER**

MSEK	Okt-dec 2008	Okt-dec 2007	Jan-dec 2008	Jan-dec 2007	Jan-dec 2006
Total försäljning	2.315,4	2.842,0	10.448,6	11.371,5	17.949,8
<b>Rörelseresultat före avskrivningar</b>	<b>159,1</b>	<b>-39,2</b>	<b>672,1</b>	<b>293,5</b>	<b>1.437,3</b>
Avskrivningar och nedskrivningar på förvärvsrelaterade immateriella tillgångar	-2,9	-8,3	-13,8	-18,2	-31,2
Förvärvsrelaterade omstruktureringkostnader	-	-21,1	-	-36,9	-14,3
Jämförelsestörande poster	-	-390,5	-	-640,0	-1.511,1
<b>Rörelseresultat efter avskrivningar</b>	<b>156,2</b>	<b>-459,1</b>	<b>658,3</b>	<b>-401,6</b>	<b>-119,3</b>
Finansiella intäkter och kostnader	-30,5	-30,6	-115,4	-90,0	-127,6
<b>Resultat före skatt</b>	<b>125,7</b>	<b>-489,7</b>	<b>542,9</b>	<b>-491,6</b>	<b>-246,9</b>
Skatt	-29,8	91,7	-111,1	-336,4	-121,3
<b>Nettoreultat för perioden</b>	<b>95,9</b>	<b>-398,0</b>	<b>431,8</b>	<b>-828,0</b>	<b>-368,2</b>

**KASSAFLÖDESANALYS I SAMMANDRAG FÖR AVVECKLADE VERKSAMHETER**

MSEK	Okt-dec 2008	Okt-dec 2007	Jan-dec 2008	Jan-dec 2007	Jan-dec 2006
Kassaflöde från den löpande verksamheten	195,2	611,2	436,8	302,3	1.686,6
Kassaflöde från investeringsverksamheten	-186,8	-332,0	-764,5	-1.017,2	-1.521,5
Kassaflöde från finansieringsverksamheten	-547,4	-244,6	-462,8	1.373,8	-2.448,3
<b>Periodens kassaflöde</b>	<b>-539,0</b>	<b>34,6</b>	<b>-790,5</b>	<b>658,9</b>	<b>-2.283,2</b>

**TILLGÅNGAR OCH SKULDER FÖR AVVECKLADE VERKSAMHETER**

MSEK	Loomis 8 dec 2008	Systems och Direct 29 sep 2006
Goodwill	3.024,0	2.513,5
Förvärvsrelaterade immateriella tillgångar	77,3	263,6
Övriga immateriella tillgångar	44,2	121,0
Materiella anläggningstillgångar	2.926,3	1.513,4
Icke räntebärande finansiella anläggningstillgångar	364,7	128,6
Räntebärande finansiella anläggningstillgångar	60,1	3,1
Icke räntebärande omsättningstillgångar	2.975,2	3.037,0
Likvida medel	453,9	639,5
<b>Summa tillgångar</b>	<b>9.925,7</b>	<b>8.219,7</b>
Icke räntebärande långfristiga skulder	-	1,1
Räntebärande långfristiga skulder	69,1	2.201,3
Icke räntebärande avsättningar	999,2	227,6
Icke räntebärande kortfristiga skulder	3.013,2	2.102,0
Räntebärande kortfristiga skulder	2.981,4	73,7
<b>Summa skulder</b>	<b>7.062,9</b>	<b>4.605,7</b>
<b>Nettotillgångar i avvecklade verksamheter</b>	<b>2.862,8</b>	<b>3.614,0</b>

**SYSSELSATT KAPITAL OCH FINANSIERING FÖR AVVECKLADE VERKSAMHETER**

MSEK	Loomis 8 dec 2008	Systems och Direct 29 sep 2006
<b>Operativt sysselsatt kapital</b>	<b>2.298,0</b>	<b>2.469,3</b>
Goodwill	3.024,0	2.513,5
Förvärvsrelaterade immateriella tillgångar	77,3	263,6
<b>Sysselsatt kapital</b>	<b>5.399,3</b>	<b>5.246,4</b>
<b>Nettoskuld</b>	<b>-2.536,5</b>	<b>-1.632,4</b>
<b>Nettotillgångar i avvecklade verksamheter</b>	<b>2.862,8</b>	<b>3.614,0</b>

**Not 10 Kvarvarande verksamheter per kvartal 2007-2008**

Tabellen nedan visar Securitas-koncernen justerad för avvecklade verksamheter per kvartal (period och ackumulerat).

**Resultaträkning 2008**

MSEK	Kv 1 2008	Kv 2 2008	H1 2008	Kv 3 2008	9M 2008	Kv 4 2008	Helår 2008
<b>Kvarvarande verksamheter</b>							
Försäljning	12.777,6	13.078,3	25.855,9	13.839,0	39.694,9	15.553,0	55.247,9
Försäljning, förvärv	244,9	174,9	419,8	417,1	836,9	486,8	1.323,7
<b>Total försäljning</b>	<b>13.022,5</b>	<b>13.253,2</b>	<b>26.275,7</b>	<b>14.256,1</b>	<b>40.531,8</b>	<b>16.039,8</b>	<b>56.571,6</b>
Organisk försäljningstillväxt, %	7	6	7	6	6	4	6
Produktionskostnader	-10.730,8	-10.848,5	-21.579,3	-11.638,7	-33.218,0	-12.904,9	-46.122,9
<b>Bruttoresultat</b>	<b>2.291,7</b>	<b>2.404,7</b>	<b>4.696,4</b>	<b>2.617,4</b>	<b>7.313,8</b>	<b>3.134,9</b>	<b>10.448,7</b>
Försäljnings- och administrationskostnader	-1.601,3	-1.676,9	-3.278,2	-1.755,3	-5.033,5	-2.162,8	-7.196,3
Övriga rörelseintäkter	6,1	4,6	10,7	5,8	16,5	2,2	18,7
Resultatandelar i intressebolag	0,3	0,3	0,6	-0,3	0,3	-0,7	-0,4
<b>Rörelseresultat före avskrivningar</b>	<b>696,8</b>	<b>732,7</b>	<b>1.429,5</b>	<b>867,6</b>	<b>2.297,1</b>	<b>973,6</b>	<b>3.270,7</b>
Rörelsemarginal, %	5,4	5,5	5,4	6,1	5,7	6,1	5,8
Avskrivningar och nedskrivningar på förvärvsrelaterade immateriella tillgångar	-22,5	-22,3	-44,8	-25,9	-70,7	-31,5	-102,2
Förvärvsrelaterade omstruktureringskostnader	-	-0,8	-0,8	-9,4	-10,2	-42,4	-52,6
Jämförelsestörande poster	-	-	-	-	-	-29,3	-29,3
<b>Rörelseresultat efter avskrivningar</b>	<b>674,3</b>	<b>709,6</b>	<b>1.383,9</b>	<b>832,3</b>	<b>2.216,2</b>	<b>870,4</b>	<b>3.086,6</b>
Finansiella intäkter och kostnader	-119,7	-103,6	-223,3	-115,4	-338,7	-133,6	-472,3
Omvärdering av finansiella instrument	0,7	1,4	2,1	-	2,1	0,6	2,7
Resultatandelar i intressebolag	-	-	-	-	-	-	-
<b>Resultat före skatt</b>	<b>555,3</b>	<b>607,4</b>	<b>1.162,7</b>	<b>716,9</b>	<b>1.879,6</b>	<b>737,4</b>	<b>2.617,0</b>
Nettomarginal, %	4,3	4,6	4,4	5,0	4,6	4,6	4,6
Aktuell skattekostnad	-125,0	-136,7	-261,7	-161,4	-423,1	-228,7	-651,8
Uppskjuten skattekostnad	-29,0	-31,7	-60,7	-37,4	-98,1	22,8	-75,3
<b>Nettoresultat för perioden, kvarvarande verksamheter</b>	<b>401,3</b>	<b>439,0</b>	<b>840,3</b>	<b>518,1</b>	<b>1.358,4</b>	<b>531,5</b>	<b>1.889,9</b>
Nettoresultat för perioden, avvecklade verksamheter	92,3	107,6	199,9	136,0	335,9	95,9	431,8
<b>Nettoresultat för perioden, alla verksamheter</b>	<b>493,6</b>	<b>546,6</b>	<b>1.040,2</b>	<b>654,1</b>	<b>1.694,3</b>	<b>627,4</b>	<b>2.321,7</b>

**Resultaträkning 2007**

MSEK	Kv 1 2007	Kv 2 2007	H1 2007	Kv 3 2007	9M 2007	Kv 4 2007	Helår 2007
<b>Kvarvarande verksamheter</b>							
Försäljning	12.186,8	12.522,5	24.709,3	12.792,9	37.502,2	12.968,3	50.470,5
Försäljning, förvärv	234,7	277,1	511,8	267,3	779,1	286,5	1.065,6
<b>Total försäljning</b>	<b>12.421,5</b>	<b>12.799,6</b>	<b>25.221,1</b>	<b>13.060,2</b>	<b>38.281,3</b>	<b>13.254,8</b>	<b>51.536,1</b>
Organisk försäljningstillväxt, %	6	5	6	6	6	7	6
Produktionskostnader	-10.207,2	-10.568,3	-20.775,5	-10.713,6	-31.489,1	-10.723,7	-42.212,8
<b>Bruttoresultat</b>	<b>2.214,3</b>	<b>2.231,3</b>	<b>4.445,6</b>	<b>2.346,6</b>	<b>6.792,2</b>	<b>2.531,1</b>	<b>9.323,3</b>
Försäljnings- och administrationskostnader	-1.542,7	-1.589,1	-3.131,8	-1.570,0	-4.701,8	-1.751,2	-6.453,0
Övriga rörelseintäkter	3,9	4,9	8,8	5,0	13,8	4,4	18,2
Resultatandelar i intressebolag	-	-	-	-	-	0,3	0,3
<b>Rörelseresultat före avskrivningar</b>	<b>675,5</b>	<b>647,1</b>	<b>1.322,6</b>	<b>781,6</b>	<b>2.104,2</b>	<b>784,6</b>	<b>2.888,8</b>
Rörelsemarginal, %	5,4	5,1	5,2	6,0	5,5	5,9	5,6
Avskrivningar och nedskrivningar på förvärvsrelaterade immateriella tillgångar	-21,7	-24,2	-45,9	-369,2	-415,1	-24,7	-439,8
Förvärvsrelaterade omstruktureringskostnader	-	-0,9	-0,9	-0,4	-1,3	-0,8	-2,1
Jämförelsestörande poster	49,7	0,4	50,1	-	50,1	-128,2	-78,1
<b>Rörelseresultat efter avskrivningar</b>	<b>703,5</b>	<b>622,4</b>	<b>1.325,9</b>	<b>412,0</b>	<b>1.737,9</b>	<b>630,9</b>	<b>2.368,8</b>
Finansiella intäkter och kostnader	-111,8	-123,2	-235,0	-120,2	-355,2	-120,0	-475,2
Omvärdering av finansiella instrument	-0,3	3,6	3,3	-7,3	-4,0	-2,7	-6,7
Resultatandelar i intressebolag	0,4	1,8	2,2	-	2,2	-	2,2
<b>Resultat före skatt</b>	<b>591,8</b>	<b>504,6</b>	<b>1.096,4</b>	<b>284,5</b>	<b>1.380,9</b>	<b>508,2</b>	<b>1.889,1</b>
Nettomarginal, %	4,8	3,9	4,3	2,2	3,6	3,8	3,7
Aktuell skattekostnad	-133,2	-113,6	-246,8	-64,1	-310,9	-114,3	-425,2
Uppskjuten skattekostnad	-34,4	-29,4	-63,8	-16,6	-80,4	-29,5	-109,9
<b>Nettoresultat för perioden, kvarvarande verksamheter</b>	<b>424,2</b>	<b>361,6</b>	<b>785,8</b>	<b>203,8</b>	<b>989,6</b>	<b>364,4</b>	<b>1.354,0</b>
Nettoresultat för perioden, avvecklade verksamheter	93,5	-414,1	-320,6	-109,4	-430,0	-398,0	-828,0
<b>Nettoresultat för perioden, alla verksamheter</b>	<b>517,7</b>	<b>-52,5</b>	<b>465,2</b>	<b>94,4</b>	<b>559,6</b>	<b>-33,6</b>	<b>526,0</b>

**RESULTATRÄKNING**

MSEK	Jan-dec 2008	Jan-dec 2007
Administrationsbidrag och övriga intäkter	536,8	378,2
<b>Bruttoresultat</b>	<b>536,8</b>	<b>378,2</b>
Administrationskostnader	-376,7	-290,9
<b>Rörelseresultat</b>	<b>160,1</b>	<b>87,3</b>
Finansiella intäkter och kostnader	2 399,2	525,1
<b>Resultat efter finansiella poster</b>	<b>2.559,3</b>	<b>612,4</b>
Bokslutsdispositioner	-	0,1
<b>Resultat före skatt</b>	<b>2.559,3</b>	<b>612,5</b>
Skatt	140,9	-24,1
<b>Periodens resultat</b>	<b>2.700,2</b>	<b>588,4</b>

**BALANSRÄKNING**

MSEK	31 dec 2008	31 dec 2007
<b>TILLGÅNGAR</b>		
<b>Anläggningstillgångar</b>		
Aktier i dotterbolag	36 335,1	51 050,1
Aktier i intressebolag	112,1	110,0
Övriga icke räntebärande anläggningstillgångar	145,2	91,0
Räntebärande anläggningstillgångar	-	13,1
<b>Summa anläggningstillgångar</b>	<b>36 592,4</b>	<b>51 264,2</b>
<b>Omsättningstillgångar</b>		
Icke räntebärande omsättningstillgångar	2 668,7	2 417,0
Övriga räntebärande omsättningstillgångar	9 315,1	13 849,0
Likvida medel	1 314,8	3 187,3
<b>Summa omsättningstillgångar</b>	<b>13 298,6</b>	<b>19 453,3</b>
<b>SUMMA TILLGÅNGAR</b>	<b>49 891,0</b>	<b>70 717,5</b>
<b>EGET KAPITAL OCH SKULDER</b>		
<b>Eget kapital</b>		
Bundet eget kapital	7 727,7	7 727,7
Fritt eget kapital	13 221,1	16 755,7
<b>Summa eget kapital</b>	<b>20 948,8</b>	<b>24 483,4</b>
<b>Långfristiga skulder</b>		
Icke räntebärande långfristiga skulder/avsättningar	67,7	58,8
Räntebärande långfristiga skulder <sup>?)</sup>	7 011,1	7 119,6
<b>Summa långfristiga skulder</b>	<b>7 078,8</b>	<b>7 178,4</b>
<b>Kortfristiga skulder</b>		
Icke räntebärande kortfristiga skulder	392,0	555,4
Räntebärande kortfristiga skulder <sup>?)</sup>	21 471,4	38 500,3
<b>Summa kortfristiga skulder</b>	<b>21 863,4</b>	<b>39 055,7</b>
<b>SUMMA EGET KAPITAL OCH SKULDER</b>	<b>49 891,0</b>	<b>70 717,5</b>

Not 7 hänvisar till sidan 28.

**Definitioner****Räntetäckningsgrad**

Rörelseresultat före avskrivningar (rullande 12 månader) plus ränteutgifter (rullande 12 månader) i förhållande till räntekostnader (rullande 12 månader).

**Fritt kassaflöde, %**

Fritt kassaflöde i procent av justerat resultat (rörelseresultat före avskrivningar justerat för finansiella intäkter och kostnader samt aktuell skattekostnad)

**Fritt kassaflöde i förhållande till nettoskuld**

Fritt kassaflöde (rullande 12 månader) i förhållande till utgående balans för nettoskuld.

**Operativt sysselsatt kapital i % av försäljning**

Operativt sysselsatt kapital i procent av total försäljning justerat för förvärvade enheters helårsförsäljning.

**Avkastning på operativt sysselsatt kapital, %**

Rörelseresultat före avskrivningar (rullande 12 månader) plus jämförelsestörande poster (rullande 12 månader) i procent av genomsnittliga balansen för operativt sysselsatt kapital.

**Avkastning på sysselsatt kapital, %**

Rörelseresultat före avskrivningar (rullande 12 månader) plus jämförelsestörande poster (rullande 12 månader) i procent av utgående balansen för sysselsatt kapital, exklusive andelar i intressebolag klassificerade som finansiella investeringar.

**Nettoskuldssättningsgrad**

Nettoskuld i förhållande till eget kapital.



**FÖR YTTERLIGARE INFORMATION:**

Alf Göransson, VD och koncernchef,  
+46 10 470 3000

Gisela Lindstrand, Kommunikationsdirektör,  
+46 10 470 3011

Micaela Sjökvist, Chef för investerarrelationer,  
+46 10 470 3013

**INFORMATIONSMÖTE**

Ett informationsmöte kommer att hållas den 16 februari 2009 kl. **9.00 CET**.

**OBS! Ny tid för informationsmötet.**

Informationsmötet äger rum på Securitas huvudkontor, Lindhagensplan 70, Stockholm.

För att följa informationsmötet per telefon (och delta i frågesessionen), vänligen registrera er i förväg via följande länk: <https://eventreg1.conferencing.com/webportal3/reg.html?Acc=589833&Conf=164301> och följ instruktionerna eller ring +44 (0)20 7162 0077 or +46 (0) 8 505 201 10.

Mötet visas också på webben på [www.securitas.com/webcasts](http://www.securitas.com/webcasts)

En inspelning av webbsändningen kommer att vara tillgänglig på [www.securitas.com/webbsandningar](http://www.securitas.com/webbsandningar) efter informationsmötet och en telefoninspelning av informationsmötet kommer att vara tillgänglig till och med midnatt den 2 mars på: +44 (0)20 7031 4064 och +46 (0)8 505 203 33, kod: 825594.

Securitas AB offentliggör föreliggande information i enlighet med Värdepappersmarknadslagen och/eller Lagen om handel med finansiella instrument. Informationen lämnas till media för offentliggörande kl 8.00 (CET) måndagen den 16 februari 2009.

*Securitas är en kunskapsledare inom säkerhet. Genom att fokusera på säkerhetstjänster som är anpassade till den enskilda kundens behov har Securitas utvecklat hållbar tillväxt och lönsamhet i över 35 länder i Nordamerika, Latinamerika, Europa och Asien. Överallt - från små butiker till flygplatser - gör våra 250.000 medarbetare skillnad.*

Securitas AB, Box 12307, SE-102 28 Stockholm  
Tel 010-470 30 00, Fax 010-470 31 22  
[www.securitas.com](http://www.securitas.com)  
Besöksadress: Lindhagensplan 70

Organisationsnummer 556302-7241