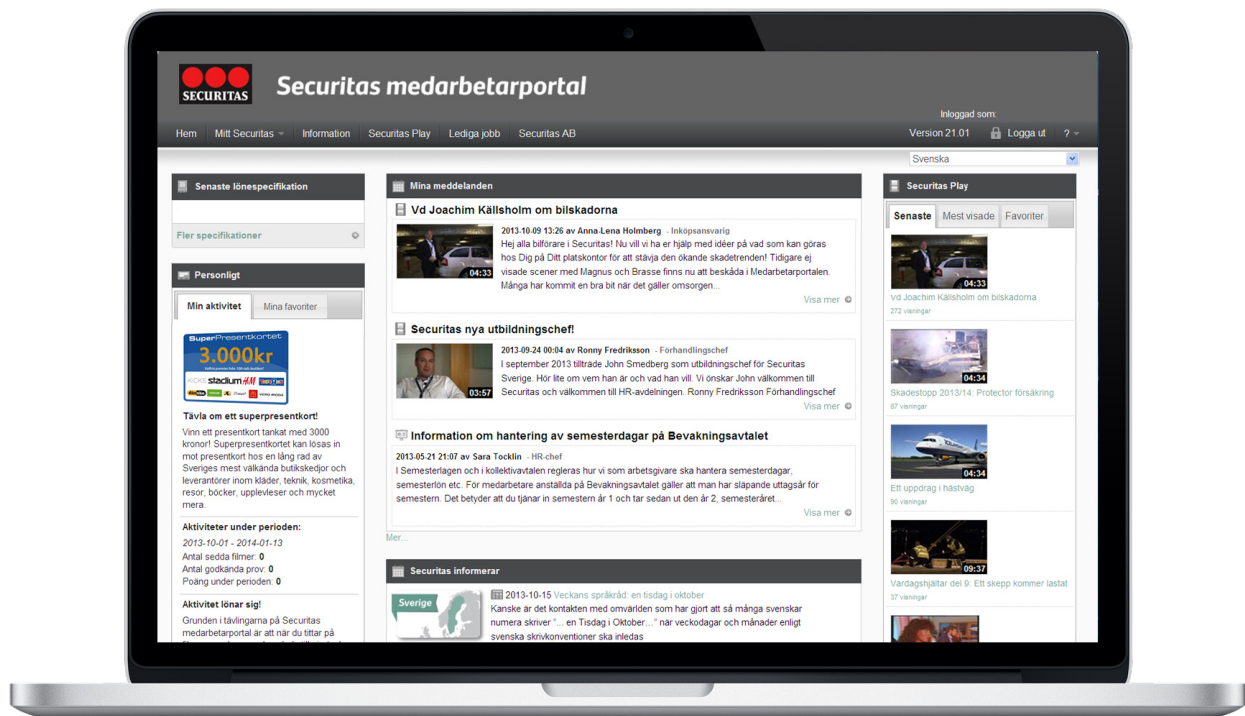




Securitas medarbetarportal

Instruktioner för inloggning





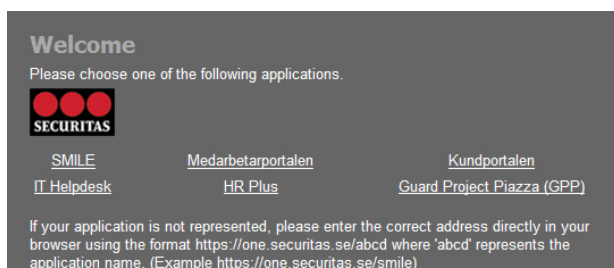
Första gången du loggar in

Första gången du loggar in på medarbetarportalen måste det ske [på en dator som är ansluten till Securitas nätverk](#). Därefter kan du logga in från vilken dator, surfplatta eller smartphone som helst under förutsättning att du har angett ett korrekt mobilnummer i dina uppgifter. Mer om detta längre ner.

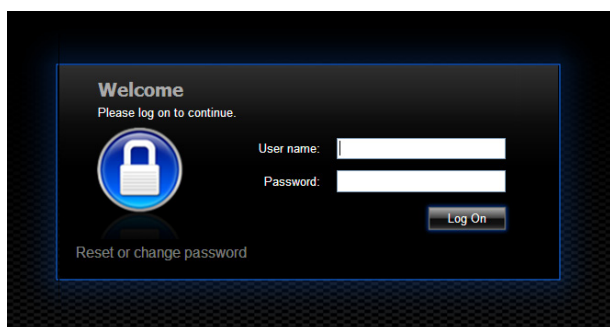
OBS! Första gången du loggar in på medarbetarportalen måste det ske på en dator som är ansluten till Securitas nätverk.

Så här gör du vid första inloggningen:

1. Använd en dator som är uppkopplad mot Securitas nätverk. Gå till adressen one.securitas.se och klicka på [Medarbetarportalen](#). Observera att denna sida kan se lite olika ut beroende på vilka system du har tillgång till.



2. En inloggningsruta kommer upp där du skriver in ditt användarnamn och lösenord och klickar sedan på [Log On](#).



3. Du är nu inloggad men för att kunna logga in från en dator, surfplatta eller smartphone som inte är ansluten till Securitas nätverk måste du nu ange ett mobilnummer i dina uppgifter. Klicka på fliken [Mitt Securitas](#) och välj [Mina uppgifter](#).



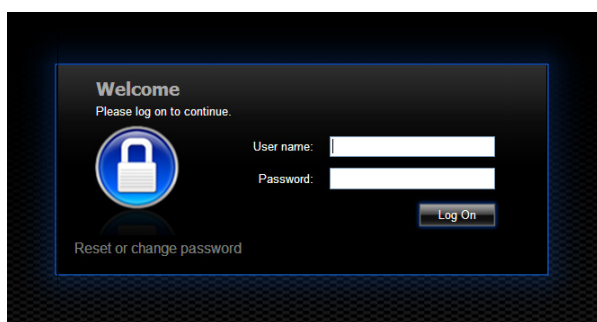
4. Fyll i ditt mobilnummer så att du kan ta emot engångskoder. Mobilnumret skrivs in utan mellanslag typ 0701234567. För att lägga till eller byta telefonnummer måste du även ange ditt lösenord i rutan för nuvarande lösenord. Du anger det lösenord som du använde vid inloggningen och behöver inte ange ett nytt lösenord i det här läget.

A screenshot of a web form titled "Inloggningsuppgifter". It contains four input fields: "Mobilnummer för engångslösen" with the value "0701234567", "Nuvarande lösenord", "Nytt lösenord", and "Bekräfta nytt lösenord". Each field has a small information icon to its right. Below the fields is a button labeled "Ändra".

5. Klicka sedan **Ändra** för att genomföra ändringen. Texten "Uppdaterat" visas i rutan när ändringen är genomförd. Klart!

Nu kan du logga in från vilken dator som helst genom att:

1. Gå till adressen one.securitas.se och välj medarbetarportalen. Fyll i ditt användarnamn och lösenord och klicka **Log On**.



2. En engångskod skickas till din telefon.



Frågor om medarbetarportalen?
Kontakta supporten på medarbetare@securitas.se



3. Skriv in den sexsiffriga koden i den nya rutan som kommer upp. Klicka på [Submit](#).

Additional Information Required
Please type your response below.

Please enter your one-time password


4. Inloggad!

OBS: Vid inloggning på en Securitasdator krävs endast användarnamn och lösenord.

Har du glömt ditt lösenord?

1. Vid inloggningsfönstret, klicka på [Reset or change password](#).

Welcome
Please log on to continue.

 User name:

Password:

[Reset or change password](#)

2. Följ sedan stegen för att återställa ditt lösenord. Obs, detta förutsätter att du har registrerat ditt mobilnummer. Tänk på att ditt nya lösenord måste uppfylla följande kriterier.

Lösenordet måste bestå av minst sju tecken, innehålla både gemener och versaler samt minst en siffra. Det får inte innehålla å, ä, ö eller andra specialtecken. Det får heller inte bestå av ditt namn, användar-id eller vanliga svenska ord.

Support

Under frågetecknet och [Hjälp](#) hittar du en handbok för medarbetarportalen. Handboken guidar dig genom portalen och innehåller också ett avsnitt där vi besvarar vanligt förekommande frågor, FAQ. Läs igenom handboken för att bli bekant med systemet och kontakta oss om du saknar någon relevant information.

Har du feedback till oss om medarbetarportalen eller behöver hjälp så kontaktar du supporten via medarbetare@securitas.se alternativt via kontaktformuläret genom att klicka på frågetecknet högst upp till höger och sedan [Kontakta oss](#).

Observera att behörigheten och innehållet i medarbetareportalen endast är till för Securitas anställda. Innehållet får inte kopieras eller skickas utanför företaget. Om du är osäker eller har frågor kring detta vänligen kontakta marknad@securitas.se.