



Securitas AB

Delårsrapport
januari – mars 1999

*Försäljningen ökade med 55 procent till 4.449 MSEK (2.869),
varav 9 procent är organisk tillväxt*

Resultatet före skatt ökade med 26 procent till 202 MSEK (160)

*Vinsten per aktie efter schablonskatt ökade med
18 procent till 0,45 SEK (0,38)*

Förvärvet av Pinkerton i USA genomfört

Nyemission på över 3 miljarder SEK genomförd

Delårsrapport januari-mars 1999

Försäljning och resultat

Koncernens försäljning uppgick till 4.449 MSEK (2.869). Detta är en ökning med 55 procent. I lokala valutor är motsvarande ökning 53 procent jämfört med föregående år. Den organiska tillväxten uppgår till 9 procent (9). Förvärven, inklusive Proteg och Raab Karcher, har ökat försäljningen med 44 procent.

Rörelseresultatet före goodwillavskrivningar uppgick till 292 MSEK (209) vilket är en ökning med 40 procent. Ökningen motsvarar 39 procent i lokala valutor. Rörelsemarginalen uppgick till 6,6 procent (7,3). Justerat för förvärven av Proteg och Raab Karcher, så förbättras den underliggande rörelsemarginalen successivt enligt plan.

Resultatet före skatt uppgick till 202 MSEK (160). Detta är en ökning med 26 procent jämfört med samma period föregående år. I lokala valutor är ökningen 25 procent.

Utvecklingen i verksamhetsområdena

Inom Bevakning sker en fortsatt förädling och specialisering av tjänsterna. Den organiska tillväxten har, trots integrationsarbete i Frankrike och Tyskland, uppgått till 6 procent. Inom verksamhetsområde Larm sker en fokusering på smålarm som visar mycket god till-

växt. Totalt sett växte Larm med 16 procent organiskt. Outsourcing inom banksektorn har tillfört en god tillväxt för Värdehanteringsverksamheten, som växer med 7 procent organiskt.

Inom Securitas Direct-divisionen utvecklas volymerna och resultatet fortsatt positivt och antalet installerade enheter under det första kvartalet uppgick till cirka 6.600, vilket är en ökning med cirka 50 procent jämfört med samma period föregående år. Totalt antal installerade enheter uppgår nu till cirka 106.000. Försäljningen ökade organiskt med 30 procent.

Samtliga verksamhetsområden ökade sina rörelseresultat.

Utvecklingen i verksamhetsländerna

De nordiska länderna uppvisar en god organisk tillväxt för alla produkter. Detta gäller framförallt Bevakning och Värdehantering. Den under 1998 avslutade integrationen av TeleLarm har skapat en stark plattform för framtida expansion och verksamheten har nu en god ordergång.

I Tyskland och Frankrike pågår integrationen av Raab Karcher respektive Proteg enligt plan. I Spanien uppvisar Bevaknings- och Larmverksamheterna mycket god och lönsam tillväxt. Den spanska värdehanteringsverksamheten börjar öka volymerna igen. I

Koncernens försäljning per land och division

Land	jan-mars 1999		jan-mars 1999	jan-mars 1998	Förändring i %	
	MSEK	Andel av total	M(lokal)	M(lokal)	organiskt	totalt
Sverige	729	16	729	712	5	3
Norge	305	7	292	259	13	13
Danmark	83	2	70	55	11	28
Finland	188	4	126	109	9	15
Tyskland	912	20	200	93	2	115
Frankrike	1.055	24	776	190	1	309
Storbritannien	259	6	20	18	9	9
Spanien	396	9	7.384	6.174	9	20
Schweiz	79	2	14	12	13	18
Österrike	67	1	103	50	8	109
Portugal	207	5	4.645	4.147	12	12
Ungern	23	1	661	544	20	22
Polen	20	0	10	6	61	61
Estland	11	0	19	5	271	297
Tjeckien	11	0	47	-	-	-
Lettland	1	0	0	-	-	-
Securitas Direct	121	3	121	92	30	32
TeleLarm Care	-	-	-	66	-	-
Eliminering	-18		-18	-26		
Totalt (MSEK)	4.449	100	4.449	2.869	9	55

Storbritannien fortsätter den goda volym- och lönsamhetsutvecklingen.

Portugal uppvisar en fortsatt god tillväxt, framförallt inom Värdehantering, och är fortsatt koncernens lönsammaste enhet.

Kassaflöde

Det justerade resultatet uppgick till 215 MSEK (161). Kassaflödeseffekten från rörelsekapitalförändringen uppgick till -293 MSEK. Förändringen i rörelsekapitalet är främst hänförlig till normala säsongsmässiga variationer och den organiska tillväxten.

Investeringar i rörelsetillgångar uppgick till 218 MSEK (151). Ökningen beror på den organiska tillväxten och förvärv.

Det fria kassaflödet uppgick till -135 MSEK (4). För helåret förväntas ett kassaflöde i procent av det justerade resultatet i nivå med tidigare år, det vill säga cirka 75 procent.

Sysselsatt kapital, nettoskuldssättning och eget kapital

Koncernens operativt sysselsatta kapital uppgick till 2.100 MSEK (2.948 per 981231), vilket motsvarar 11,8 procent (16,7) av försäljningen, justerat för förvärvens helårsförsäljning.

Erhållna likvider i samband med försäljning av brandlarmsverksamheten i Frankrike och TeleLarm Care har påverkat nettoskulden positivt med 1.044 MSEK. Konvertering av konvertibla förlagsbevis har påverkat nettoskulden positivt med 5 MSEK och ökat det egna kapitalet med motsvarande belopp. Vid omräkning av den utländska nettoskulden till svenska kronor har förstärkningen av den svenska kronan under kvartalet inneburit en positiv påverkan på 110 MSEK på koncernens nettoskuld.

Koncernens nettoskuld uppgick till 1.393 MSEK (2.419 per 981231). Nettoskuldssättningsgraden uppgick till 0,27 (0,45). Det egna kapitalet uppgick till 5.248 MSEK (5.351 per 981231).

Pinkerton

Den 31 mars 1999 förvärvades Pinkerton's Inc. som är det näst största bevakningsföretaget i USA med en årlig försäljning på cirka 1 miljard USD och 48.000 anställda. Pinkerton, som var noterat på New Yorkbörsen, förvärvades genom ett kontanterbjudande på 29 USD per aktie eller en total köpeskilling på 384 MUSD.

Genom sammanslagningen skapas en världsledare inom säkerhet med verksamhet i mer än 30 länder och 114.000 anställda. Koncernens årliga försäljning förväntas att uppgå till cirka 27 miljarder SEK på helårsbasis, motsvarande cirka 3,5 miljarder USD.

Tillsammans med Securitas marknadsandel på 9 procent i Europa förväntas det nya Securitas att ha en andel på cirka 5 procent av den globala säkerhetsmarknaden. Den största verksamheten kommer att finnas i USA med cirka 24 procent av gruppens försäljning följt av Frankrike med 17 procent, Tyskland med 15 procent och Sverige med 11 procent.

Synergivinster förväntas uppstå genom att Pinkertons europeiska verksamheter i Tyskland, Storbritannien, Portugal och Tjeckien integreras med Securitas befintliga verksamheter samt genom en reduktion av huvudkontorskostnader. Förvärvet förväntas få en positiv inverkan på såväl resultatet som det fria kassaflödet under 1999. Pinkerton kommer att ingå i Securitaskoncernen från och med 1 april 1999.

Affärsområdesöversikt

	Bevakning	Larm	Värdehantering	Direct	Totalt
	Mars 1999	Mars 1999	Mars 1999	Mars 1999	Mars 1999
Försäljning, MSEK	2.957	669	702	121	4.449
<i>Organisk växt, %</i>	6	16	7	30	9%
Rörelseresultat, MSEK	182	64	35	11	292
<i>Rörelsemarginal, %</i>	6	10	5	9	6,6%
<i>Operativt sysselsatt kapital i % av försäljning</i>	8	21	45	24	11,8

Finansiering

Nyemission

Den 21 april 1999 beslutade styrelsen att i enlighet med bolagsstämmans beslut den 15 april 1999 emittera 24.347.826 stycken nya aktier av serie B. Priset för de nya aktierna var 124 SEK per aktie och erlades kontant den 26 april 1999. Nyemissionen på totalt cirka 3 miljarder SEK placerades hos institutionella investerare i Sverige, övriga Europa och USA och breddar ägarbasen avsevärt, samtidigt som den stärker kapitalbasen för koncernens framtida expansion.

Nyemissionen genomfördes i enlighet med Rule 144 A i US Securities Act 1933 vad avser kvalificerade institutionella investerare i USA samt i enlighet med Regulation S i samma lagstiftning utanför USA.

Styrelsen har även beviljat en option till bank-syndikatet, som leddes av Deutsche Bank, att teckna ytterligare 3.652.174 nya aktier av serie B senast 20 maj 1999.

Lånefaciliteter

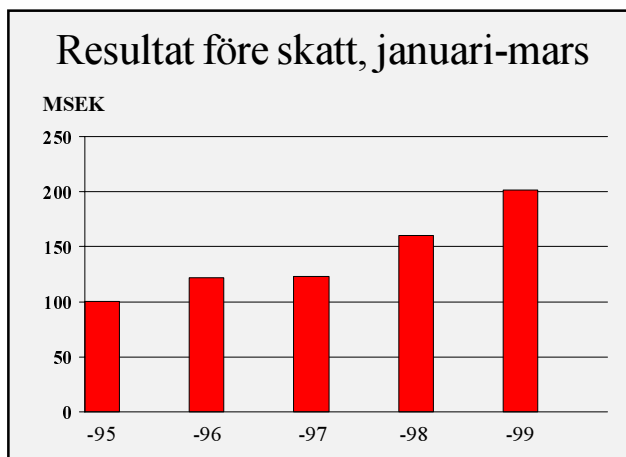
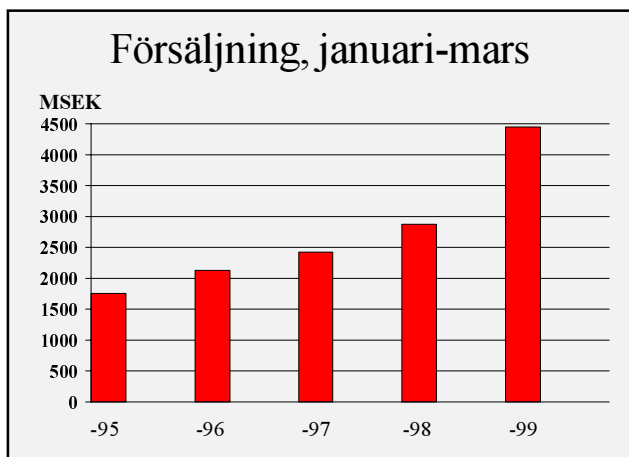
Finansiering upp till maximalt 440 MUSD, som erhålls i samband med förvärvet av Pinkerton av ett syndikat av banker, återbetalades i sin helhet den 26 april 1999.

Ledning och styrelse

Koncernledningen har utvidgats med Denis R. Brown, koncernchef i Pinkerton, samt Don Walker ansvarig för verksamheten i USA och består nu av totalt tolv personer. Vid den ordinarie bolagsstämman den 15 april 1999 valdes Denis R. Brown också in i styrelsen för Securitas AB.

Utvecklingen under 1999

För 1999 förväntas resultatet per aktie att öka med cirka 25 procent.



STOCKHOLM 6 MAJ 1999

Thomas Berglund

Verkställande direktör och koncernchef

Ytterligare information lämnas av verkställande direktör och koncernchef Thomas Berglund eller vice VD och ekonomi- och finansdirektör Håkan Winberg telefon 08-657 74 00.

Resultat

MSEK	jan-mars 1999	jan-mars 1998	jan-dec 1998	jan-dec 1997
Försäljning, fortgående verksamhet	3.167,1	2.620,4	11.875,4	9.760,3
Försäljning, förvärv	1.281,9	248,3	1.834,7	1.002,6
Summa försäljning	4.449,0	2.868,7	13.710,1	10.762,9
Produktionskostnader	-3.685,0	-2.278,9	-10.981,5	-8.665,5
Bruttoresultat	764,0	589,8	2.728,6	2.097,4
Administrationskostnader	-472,4	-380,6	-1.725,8	-1.319,6
Rörelseresultat före goodwillavskrivningar	291,6	209,2	1.002,8	777,8
Rörelsemarginal, %	6,6	7,3	7,3	7,2
Goodwillavskrivningar	-68,8	-32,5	-171,4	-115,5
Rörelseresultat efter goodwillavskrivningar	222,8	176,7	831,4	662,3
Finansnetto	-21,0	-16,6	-65,3	-48,2
Resultat före skatt	201,8	160,1	766,1	614,1
Nettomarginal, %	4,5	5,6	5,6	5,7
Betald skatt	-55,8	-31,9	-183,7	-114,4
Latent skatt	-6,3	-10,5	-60,4	-54,7
Minoritetsintressen	-0,2	-0,5	-0,5	0,9
Resultat för perioden	139,5	117,2	521,5	445,9

Kassaflöde

MSEK	jan-mars 1999	jan-mars 1998	jan-dec 1998	jan-dec 1997
Rörelseresultat före goodwillavskrivningar	291,6	209,2	1.002,8	777,8
Finansnetto	-21,0	-16,6	-65,3	-48,2
Betald skatt	-55,8	-31,9	-183,7	-114,4
Justerat resultat	214,8	160,7	753,8	615,2
Förändring i rörelsekapital	-292,6	-129,7	-41,7	-57,3
Investeringar	-217,7	-150,7	-699,0	-557,4
Avskrivningar	160,7	123,9	569,6	450,5
Fritt kassaflöde	-134,8	4,2	582,7	451,0

Balans

MSEK	mars 1999	dec 1998	mars 1998	dec 1997
Operativt sysselsatt kapital	2.100,2	2.948,5	2.324,5	2.182,1
Avkastning på operativt sysselsatt kapital, %	55,5	34,0	39,9	35,6
Operativt sysselsatt kapital i % av försäljning ¹⁾	11,8	16,7	19,5	18,8
Goodwill	4.282,1	4.564,0	1.415,2	1.457,4
Aktier i intressebolag	263,4	261,0	258,4	258,4
Nettoskuld	-1.393,2	-2.418,6	-1.531,8	-1.532,5
Minoritet	4,1	3,9	1,0	0,3
Eget kapital	5.248,4	5.351,0	2.465,4	2.365,1
Soliditet, %	38,0	34,6	32,2	29,9

Data per aktie


SEK	mars 1999	dec 1998	mars 1998	dec 1997
Börskurs vid utgången av perioden	130,00	126,00	68,00	60,00
Vinst efter betald skatt ²⁾	0,45	1,92	0,42	1,70
Vinst efter 28% schablonskatt ²⁾	0,45	1,82	0,38	1,50
Vinst efter full skatt ²⁾	0,43	1,73	0,39	1,51
Utdelning	-	0,85	-	0,69
P/E-tal ²⁾	76	73	44	40
Antal aktier (1.000-tal) ²⁾	337.125	337.125	305.772	296.972
Genomsnittligt antal aktier	337.125	313.605	305.772	296.972
Antal utestående aktier (1.000-tal)	325.358	325.122	292.860	292.824

1) Justerat för förvärvens helårsförsäljning

2) Efter full konvertering

Securitas – en världsledare i säkerhet

Securitas är en världsledare inom säkerhet med verksamhet i trettio länder inom Bevakning, Larm och Värdehantering. Koncernen har mer än 114.000 anställda.



Ekonomisk information från Securitas

Delårsrapporten för januari-juni publiceras den 5 augusti 1999.
Delårsrapporten för januari-september publiceras den 4 november 1999.



Ärlighet Vaksamhet Hjälpsamhet

Securitas AB Box 12307 102 28 Stockholm
Tel 08-657 74 00 Fax 08-657 70 72
www.securitasgroup.com
Besöksadress Lindhagensplan 70