

4 maj 2010



Årsstämma i Securitas AB



Alf Göransson, VD och koncernchef

Vinst per aktie

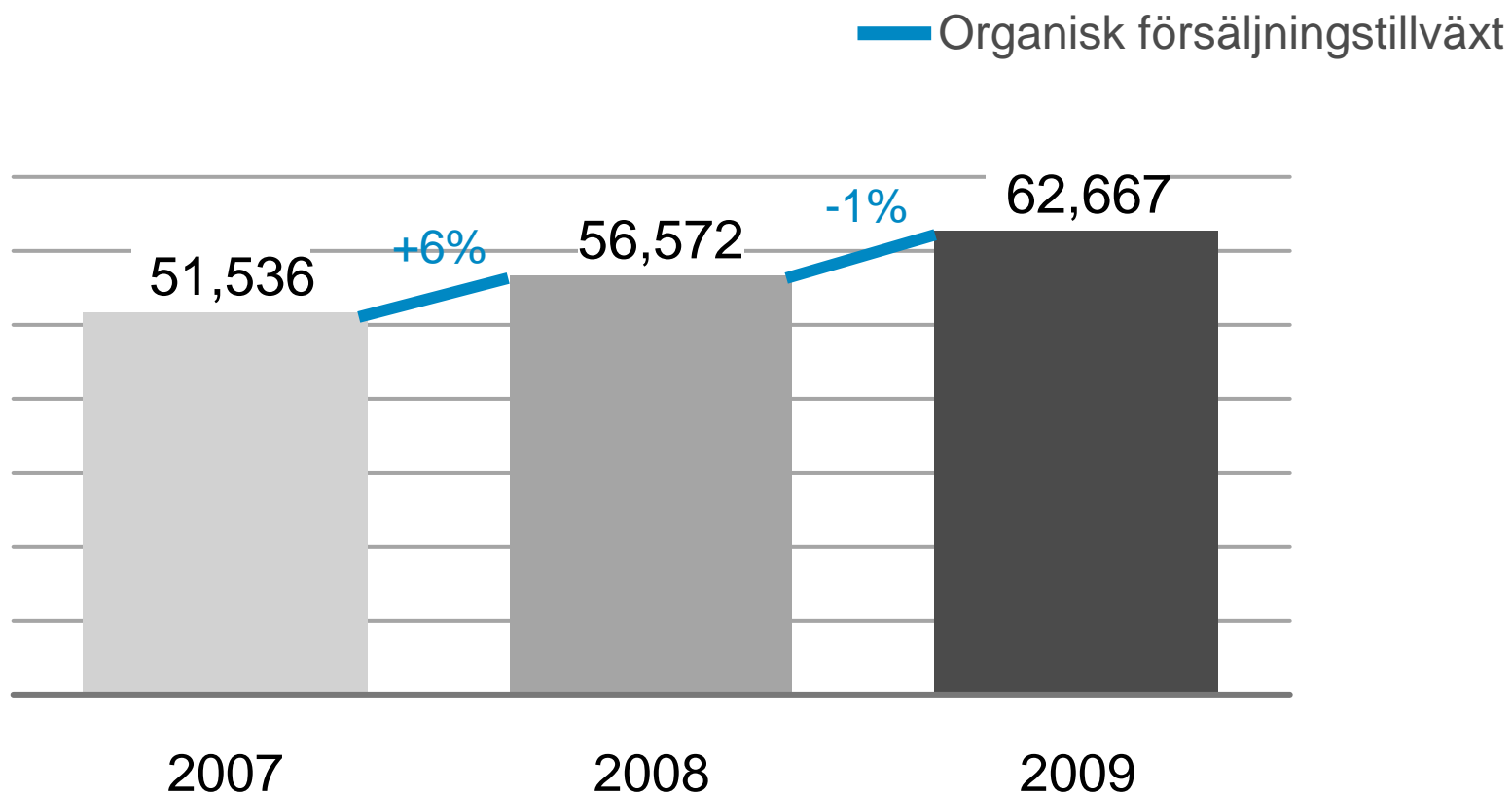


EPS, före jämförelsestörande poster,
kvarvarande verksamheter (SEK)

Organisk försäljningstillväxt



Total försäljning, MSEK

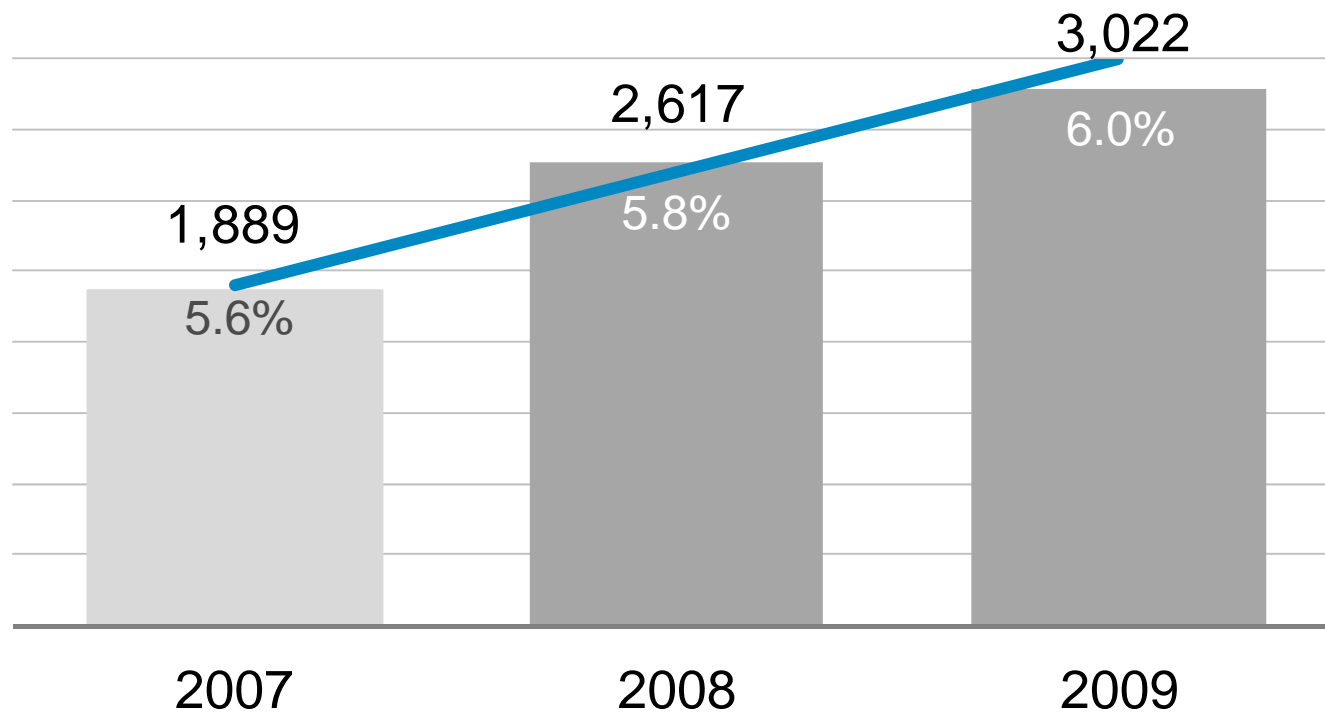


Förbättrat resultat

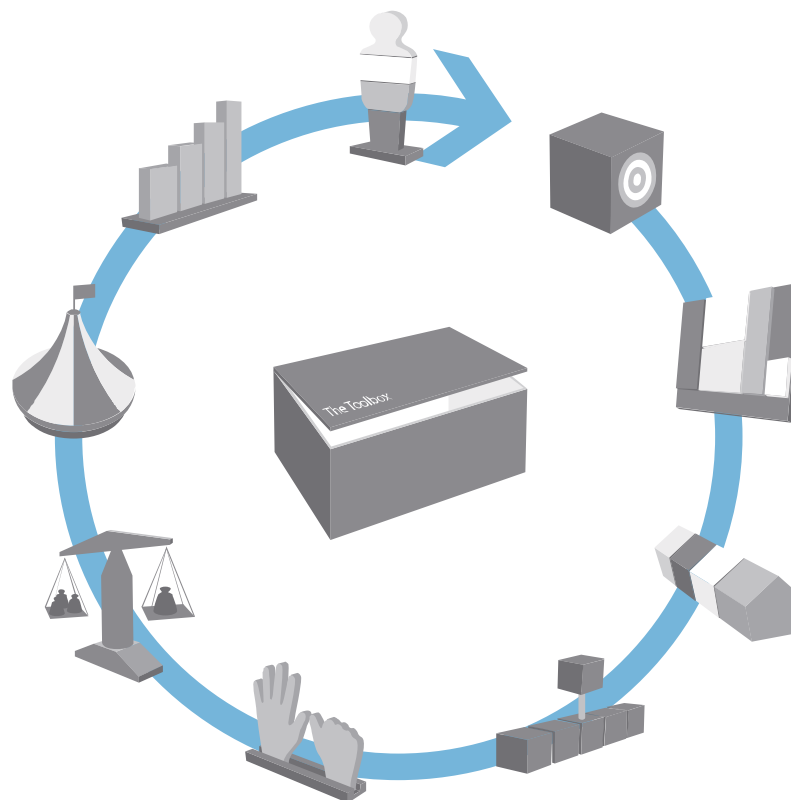


Resultat före skatt, MSEK

— Rörelsemarginal

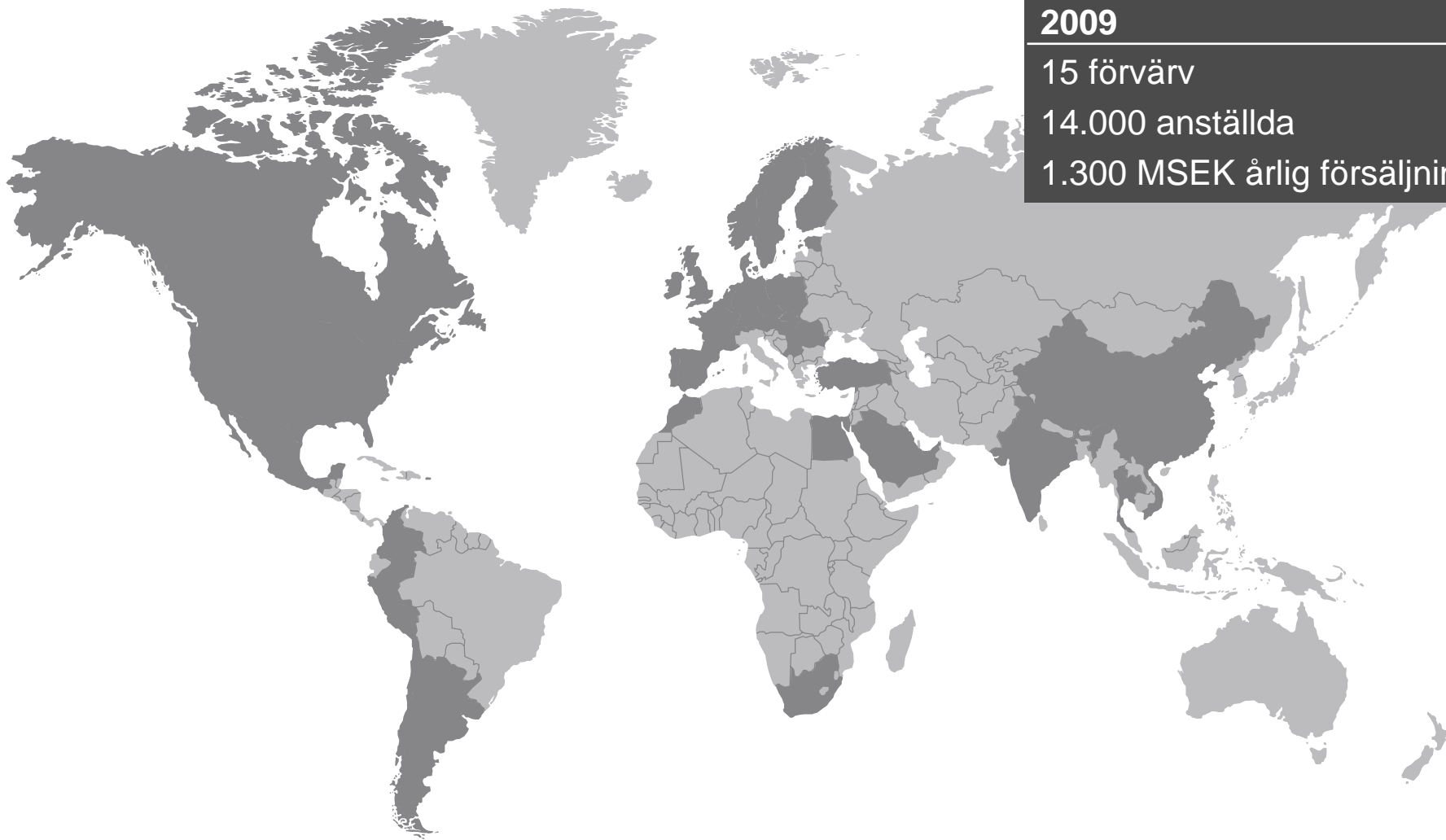


Ledningsmodellen Toolbox – vår guide



Ärlighet | Vaksamhet | Hjälpsamhet

Securitas globala närvaro



2009
15 förvärv
14.000 anställda
1.300 MSEK årlig försäljning

Möjligheter i Kina



Lönsamhet före volym



1/3 av vår verksamhet organiserad i kundsegment



Nära samarbete med teknikleverantörer



Kvalificerade riskanalyser



Specialiserat affärsområde för Mobile and Monitoring



Kundportal ökar kundnyttan



Google Chrome browser window showing the Securitas customer portal. The page includes a navigation bar with the Securitas logo, a search bar, and a user greeting: "Welcome sgalaz".


Incident Status Refresh

Date	Building	Location	Category
Wed Mar 03 09:04	ABC Co East	Loading Dock Door	General Incident
Wed Mar 03 11:06	ABC Co West	Server Room	Test Incident

Exception Status Refresh

Date	Building	Location	Category
Wed Mar 03 08:20	ABC Co East	Loading Dock Door	Post Confirmation >...
Wed Mar 03 10:00	ABC Co West	Server Room	General Task
Wed Mar 03 09:00	ABC Co West	Server Room	Patrol Tour

Branch Manager

 **Name :** Bill Barthelemy
E-mail : Bill.Barthelemy@securitasinc.com
Contact : (973) 397-2139

Pinkerton


Weekly Global Travel News
Global Pre-employment Screening
Logistics - CTPAT

Helpful Links

DHS Security Level
About Our Portal
Portal Suggestions
ASIS Online
Additional Helpful Links

My Information

Year-to-Date Spend



Kvalificerad service i tunnelbanan i Oslo



FILM

Rörelsemarginal



%	2009	2008	Q4		Q1	
			2009	2008	2010	2009
Security Services North America	5.9	5.7	6.7	6.3	5.4	5.4
Security Services Europe	5.7	5.7	7.0	6.3	5.2	5.0
Mobile and Monitoring	11.8	11.7	12.8	12.7	11.3	10.6
Koncernen	6.0	5.8	7.0	6.1	5.5	5.3



Utmaningar 2009 och 2010



Balansen lönekostnadsökningar och prisökningar
Kostnadsbesparingar

Organisk försäljningstillväxt



%	2009	2008	Q4		Q1	
			2009	2008	2010	2009
Security Services North America	-4	3	-6	1	-5	-2
Security Services Europe	0	7	-1	5	1	2
Mobile and Monitoring	3	8	1	8	2	5
Koncernen	-1	6	-2	4	-1	1



Ett kärvt men framgångsrikt år



Frågor och svar





Ärlighet | Vaksamhet | Hjälpsamhet

[securitas.com](https://www.securitas.com)