

SECURITAS AB DELÅRSRAPPORT

Januari-juni 2020



APRIL-JUNI 2020

- Försäljning 26 556 MSEK (27 684)
- Organisk försäljningstillväxt -4 procent (5)
- Rörelseresultat före avskrivningar 1 075 MSEK (1 377)
- Rörelsemarginal 4,0 procent (5,0)
- Jämförelsestörande poster -61 MSEK (-46), hänförligt till IS/IT-programmen
- Vinst per aktie 1,50 SEK (2,18)
- Vinst per aktie, före jämförelsestörande poster 1,62 SEK (2,27)
- Rörelsens kassaflöde 248 procent (69)
- Kostnadsbesparingsprogram initierat i koncernen

JANUARI-JUNI 2020

- Försäljning 54 976 MSEK (54 428)
- Organisk försäljningstillväxt -1 procent (6)
- Rörelseresultat före avskrivningar 2 161 MSEK (2 667)
- Rörelsemarginal 3,9 procent (4,9)
- Jämförelsestörande poster -106 MSEK (-66), hänförligt till IS/IT-programmen
- Vinst per aktie 3,11 SEK (4,25)
- Vinst per aktie, före jämförelsestörande poster 3,32 SEK (4,39)
- Nettoskuld i förhållande till EBITDA 2,1 (2,9)
- Rörelsens kassaflöde 141 procent (33)
- Betydande påverkan och osäkerhet relaterat till coronapandemin

Koncernchefens kommentarer



Vi visar styrka i en utmanande tid

Vi såg betydande negativa effekter av coronapandemin under det andra kvartalet. Koncernens organiska försäljningstillväxt uppgick till -4 procent (5) i kvartalet och -1 procent (6) under det första sex månaderna. Den extraordinära situationen med coronapandemin påverkade samtliga affärssegment, med den största negativa effekten för Security Services Europe, främst drivet av den snabba nedgången inom flygplats säkerhet.

Försäljningen av säkerhetslösningar och elektronisk säkerhet var oförändrad under det andra kvartalet och representerade 21 procent av koncernens totala försäljning, där installationsverksamheten inom elektronisk säkerhet påverkades negativt av coronapandemin.

Koncernens rörelsemarginal var 4,0 procent (5,0) under det andra kvartalet och 3,9 procent (4,9) under de första sex månaderna. Nedgången härrörde från alla affärssegment och berodde framförallt på coronapandemin. Rörelsemarginalen stöddes av kostnadsbesparingar och statliga bidrag under kvartalet, men dämpades av ökade reserveringar. Pris- och lönebalansen var jämn under de första sex månaderna.

Det valutajusterade rörelseresultatet minskade med

19 procent både under det andra kvartalet och under de första sex månaderna. Vinst per aktie, före jämförelsestörande poster, uppgick till 3,32 SEK (4,39).

Koncernen levererade ett starkt kassaflöde under de första sex månaderna, även exkluderat för effekterna av den indragna utdelningen och coronarelaterade statliga stödåtgärder. Vårt fokus på kassaflödet fortsätter att vara högprioriterat i samtliga affärssegment.

Vi förbereder för en stark framtid

Sedan starten av coronapandemin prioriterar vi fyra områden: hälsa och säkerhet bland våra medarbetare, fortsatt leverans av tjänster till våra kunder, kassaflöde och kostnadskontroll.

När vi gick in i det andra kvartalet var det en turbulent tid i världen, men vi har sett några positiva tecken under de senaste månaderna i takt med att restriktioner och nedstängningar lättat. Dock är osäkerheten fortfarande mycket stor gällande varaktigheten och de långsiktiga konsekvenserna av pandemin.

På grund av coronapandemin och osäkerheten gällande lönsamheten i delar av verksamheten, har vi initierat ett kostnadsbesparingsprogram. Genom en utvärdering

av alla delar i verksamheten har vi identifierat förbättringsområden som kommer att bidra till verksamhetens rörelseresultat och som kommer att underlätta och accelerera implementeringen av strategin i koncernen. Programmet förväntas genomföras under de kommande 12 månaderna och baserat på vår nuvarande uppskattning kommer omstruktureringskostnaderna uppgå till 350-500 MSEK och kommer att redovisas som jämförelsestörande poster under de kommande 4 kvartalen. Den förväntade återbetalningstiden är cirka 2 år och besparingarna kommer att ha en positiv effekt med början i det fjärde kvartalet 2020.

Detta har varit en mycket utmanande tid för våra kunder och medarbetare men våra ledare och team har arbetat otroligt och hela Securitas har visat en otrolig uthållighet. Alla Securitas medarbetare förtjänar ett starkt erkännande för sitt ledarskap och professionalism i dessa utmanande tider.

Vi fortsätter att fokusera på att vara en ledare i säkerhetsindustrin med vårt starka erbjudande av säkerhetstjänster och lösningar, och vi fortsätter att investera i vår strategiska omvandling för att bli ett ännu starkare företag imorgon.

Magnus Ahlqvist
VD och koncernchef

Innehåll

Januari-juni i sammandrag	2
Koncernens utveckling	3
Affärssegmentens utveckling	5
Kassaflöde	8
Sysselsatt kapital och finansiering	9
Förvärv	10
Förändringar i koncernledningen	11
Övriga väsentliga händelser	11
Risker och osäkerhetsfaktorer	11
Moderbolagets verksamhet	12
Styrelsens underskrifter	13
Granskningsrapport	14
Koncernens finansiella rapporter	15
Segmentsöversikt	19
Noter	21
Moderbolaget Finansiell information	26

Januari-juni i sammandrag

EKONOMISK ÖVERSIKT

	Kv 2		Förändring, %		H1		Förändring, %		Helår	Förändring, %
	2020	2019	Total	Valuta-justerad	2020	2019	Total	Valuta-justerad	2019	Total
MSEK										
Försäljning	26 556	27 684	-4	-3	54 976	54 428	1	1	110 899	9
Organisk försäljningstillväxt, %	-4	5			-1	6			4	
Rörelseresultat före avskrivningar	1 075	1 377	-22	-19	2 161	2 667	-19	-19	5 738	8
Rörelsemarginal, %	4,0	5,0			3,9	4,9			5,2	
Avskrivningar på förvävsrelaterade immateriella tillgångar	-69	-70			-141	-136			-271	
Förvävsrelaterade kostnader	-63	-17			-80	-29			-62	
Jämförelsestörande poster*	-61	-46			-106	-66			-209	
Rörelseresultat efter avskrivningar	882	1 244	-29	-26	1 834	2 436	-25	-25	5 196	16
Finansiella intäkter och kostnader	-137	-150			-281	-289			-578	
Resultat före skatt	745	1 094	-32	-29	1 553	2 147	-28	-28	4 618	15
Periodens resultat	545	794	-31	-29	1 133	1 554	-27	-27	3 362	11
Vinst per aktie, SEK	1,50	2,18	-31	-28	3,11	4,25	-27	-27	9,20	11
Vinst per aktie före jämförelsestörande poster, SEK	1,62	2,27	-29	-26	3,32	4,39	-24	-24	9,61	5
Rörelsens kassaflöde, %	248	69			141	33			85	
Fritt kassaflöde	2 439	616			2 115	10			3 268	
Nettoskuld i förhållande till EBITDA	-	-			2,1	2,9			2,2	

* Se not 6 på sid 23 för ytterligare information.

ORGANISK FÖRSÄLJNINGSTILLVÄXT OCH RÖRELSEMARGINAL PER AFFÄRSSEGMENT

%	Organisk försäljningstillväxt				Rörelsemarginal			
	Kv 2		H1		Kv 2		H1	
	2020	2019	2020	2019	2020	2019	2020	2019
Security Services North America	-2	5	0	5	5,6	6,3	5,4	6,0
Security Services Europe	-6	1	-3	3	3,6	5,0	3,6	5,0
Security Services Ibero-America	-1	16	4	17	3,9	4,6	4,2	4,6
Koncernen	-4	5	-1	6	4,0	5,0	3,9	4,9

Koncernens utveckling

APRIL-JUNI 2020

Försäljningsutveckling

Försäljningen uppgick till 26 556 MSEK (27 684) och den organiska försäljningstillväxten var -4 procent (5). Samtliga affärssegment påverkades negativt av coronapandemin. Sänkta servicenivåer främst inom flygplatssäkerhet var delvis kompenserade av tilläggsförsäljning på grund av coronapandemin. Tilläggsförsäljningen i kvartalet uppgick till 17 procent (14) av total försäljning. Security Services North America visade en organisk försäljningstillväxt på -2 procent (5), med främst negativ påverkan från affärsenheterna elektronisk säkerhet och kritisk infrastruktur, men med en stark ökning av tilläggsförsäljningen relaterad till coronapandemin. Security Services Europe minskade till -6 procent (1), med betydande coronarelaterad påverkan från minskad flygplatssäkerhet liksom av tidigare kommunicerade kontraktsförluster. Security Services Ibero-America hade -1 procent (16), en nedgång som främst berodde på Spanien och Peru.

Den valutajusterade försäljningstillväxten, inklusive förvärv, var -3 procent (7).

Försäljningen av säkerhetslösningar och elektronisk säkerhet uppgick till 5 684 MSEK (5 768) eller 21 procent (21) av total försäljning under det andra kvartalet. Den valutajusterade försäljningstillväxten, inklusive förvärv, var 0 procent (12).

Rörelseresultat före avskrivningar

Rörelseresultat före avskrivningar var 1 075 MSEK (1 377) vilket, justerat för valutakursförändringar, representerade en förändring på -19 procent (3). Rörelseresultatet stöddes av statliga bidrag och stöd om cirka 350 MSEK i kvartalet och främst inom Security Services Europe. Dessa bidrag härrör främst till deltidspermitteringar där kostnadsnivåerna hänförliga till överksam tid har ökat. Vidare stöddes rörelseresultatet av kortsiktiga kostnadsbesparingar under kvartalet men dämpades av ökade reserver på 300 MSEK som återspeglar den ökade risknivån i affärsklimatet i hela koncernen, främst relaterad till ersättningar till anställda och inbetalningar av utestående kundfordringar.

Koncernens rörelsemarginal var 4,0 procent (5,0), en nedgång som härrörde från alla affärssegment. Coronapandemin påverkade alla affärssegment i olika utsträckning, men främst var Security Services Europe negativt påverkat. Rörelsemarginalen stöddes av kortsiktiga kostnadsbesparingar men dämpades av ökade reserveringar som nämnts ovan.

Rörelseresultat efter avskrivningar

Avskrivningar på förvärvsrelaterade immateriella tillgångar uppgick till -69 MSEK (-70).

Förvärvsrelaterade kostnader var -63 MSEK (-17). För ytterligare information hänvisas till not 5.

Jämförelsestörande poster var -61 MSEK (-46) och härrörde till IS/IT-programmen. För ytterligare information hänvisas till not 6.

Finansiella intäkter och kostnader

Finansiella intäkter och kostnader uppgick till -137 MSEK (-150).

Resultat före skatt

Resultat före skatt uppgick till 745 MSEK (1 094).

Skatt, nettoresultat och vinst per aktie

Koncernens skattesats var 26,8 procent (27,4). Skattesatsen justerad för skatt på jämförelsestörande poster var 26,7 procent (27,3).

Nettoresultatet var 545 MSEK (794).

Vinst per aktie var 1,50 SEK (2,18). Vinst per aktie före jämförelsestörande poster var 1,62 SEK (2,27).

JANUARI-JUNI 2020

Försäljningsutveckling

Försäljningen uppgick till 54 976 MSEK (54 428) och den organiska försäljningstillväxten var -1 procent (6). Samtliga affärssegment påverkades negativt av coronapandemin. Security Services North America visade en organisk försäljningstillväxt på 0 procent (5), med främst negativ påverkan från affärsenheterna elektronisk säkerhet och kritisk infrastruktur. Security Services Europe minskade till -3 procent (3), med betydande coronarelaterad påverkan från minskad flygplatssäkerhet liksom av tidigare kommunicerade kontraktsförluster. Security Services Ibero-America hade 4 procent (17), en nedgång som främst berodde på Spanien och Peru.

Den valutajusterade försäljningstillväxten, inklusive förvärv, var 1 procent (8).

Försäljningen av säkerhetslösningar och elektronisk säkerhet uppgick till 11 832 MSEK (11 296) eller 22 procent (21) av total försäljning under det första halvåret. Den valutajusterade försäljningstillväxten, inklusive förvärv, var 5 procent (15).

Rörelseresultat före avskrivningar

Rörelseresultat före avskrivningar var 2 161 MSEK (2 667) vilket, justerat för valutakursförändringar, representerade en förändring på -19 procent (7).

Koncernens rörelsemarginal var 3,9 procent (4,9). Coronapandemin påverkade alla affärssegment i olika utsträckning, men främst var Security Services Europe negativt påverkat. Vidare dämpades rörelsemarginalen av ökade reserveringar som återspeglar den ökade affärsmässiga risken främst avseende ersättningar till anställda och inbetalningar av utestående kundfordringar. Fortsatta strategirelaterade investeringar på koncernnivå, vilka redovisas under Övrigt i segmentsrapporteringen, påverkade också koncernens rörelsemarginal. De totala prisjusteringarna i koncernen var på samma nivå som lönekostnadsökningarna under det första halvåret.

Rörelseresultat efter avskrivningar

Avskrivningar på förvävsrelaterade immateriella tillgångar uppgick till -141 MSEK (-136).

Förvävsrelaterade kostnader var -80 MSEK (-29). För ytterligare information hänvisas till not 5.

Jämförelsestörande poster var -106 MSEK (-66) och härrörde till IS/IT-programmen. För ytterligare information hänvisas till not 6.

Finansiella intäkter och kostnader

Finansiella intäkter och kostnader uppgick till -281 MSEK (-289).

Resultat före skatt

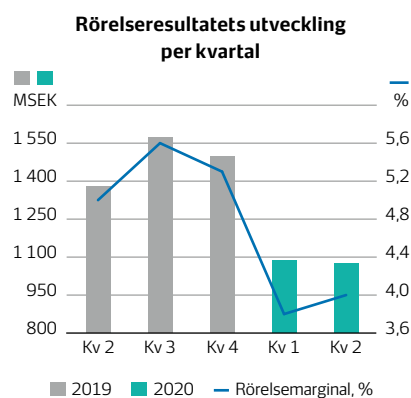
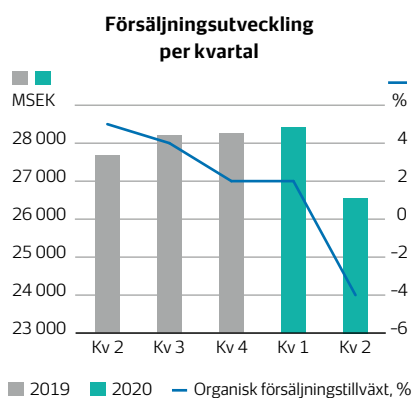
Resultat före skatt uppgick till 1 553 MSEK (2 147).

Skatt, nettoresultat och vinst per aktie

Koncernens skattesats var 27,0 procent (27,6). Skattesatsen justerad för skatt på jämförelsestörande poster var 27,0 procent (27,5).

Nettoresultatet var 1 133 MSEK (1 554).

Vinst per aktie var 3,11 SEK (4,25). Vinst per aktie före jämförelsestörande poster var 3,32 SEK (4,39).



Affärssegmentens utveckling

Security Services North America

Security Services North America tillhandahåller säkerhetstjänster i USA, Kanada och Mexiko. Verksamheten i USA är organiserad i fyra specialiserade enheter – bevakning, elektronisk säkerhet, Pinkerton Corporate Risk Management och kritisk infrastruktur. Bevakning inkluderar stationär bevakning, mobil bevakning och fjärrbevakning samt en enhet för globala och nationella kunder, samt Kanada och Mexiko. Det finns också specialiserade kundsegmentsenheter för flygplats säkerhet, hälso- och sjukvård, tillverkningsindustri och olje- och gasindustri.

MSEK	Kv 2		Förändring, %		H1		Förändring, %		Helår
	2020	2019	Total	Valuta-justerad	2020	2019	Total	Valuta-justerad	2019
Total försäljning	11 980	12 050	-1	-2	24 627	23 619	4	1	48 499
Organisk försäljningstillväxt, %	-2	5			0	5			4
Andel av koncernens försäljning, %	45	44			45	43			44
Rörelseresultat före avskrivningar	666	756	-12	-12	1 318	1 411	-7	-9	3 003
Rörelsemarginal, %	5,6	6,3			5,4	6,0			6,2
Andel av koncernens rörelseresultat, %	62	55			61	53			52

April-juni 2020

Den organiska försäljningstillväxten var -2 procent (5), med starka jämförelsetal. Sänkta servicenivåer på grund av coronapandemin komplementerades delvis av tilläggsförsäljning relaterad till coronapandemin. Tilläggsförsäljningen i kvartalet uppgick till över 18 procent (14) av total försäljning. Nedgången i organisk försäljningstillväxt härrörde till affärsenheterna elektronisk säkerhet och kritisk infrastruktur och var huvudsakligen hänförlig till negativ påverkan från coronapandemin. Inom elektronisk säkerhet kom den negativa effekten främst från installationsverksamheten medan enheten kritisk infrastruktur påverkades av coronarelaterade restriktioner och nedstängningar. Den organiska försäljningstillväxten inom bevakning var stabil i kvartalet, eftersom enheten kunde kompensera för temporära reduktioner i portföljen med ökad tilläggsförsäljning, båda coronarelaterade.

Försäljningen av säkerhetslösningar och elektronisk säkerhet representerade 2 035 MSEK (2 199) eller 17 procent (18) av total försäljning i affärssegmentet i det andra kvartalet.

Rörelsemarginalen var 5,6 procent (6,3), en nedgång främst relaterad till den lägre försäljningen inom enheterna elektronisk säkerhet och kritisk infrastruktur. Kostnadsbesparingsåtgärder har vidtagits för att begränsa den negativa hävstångseffekten från reducerad försäljning. Rörelsemarginalen inom bevakning stöddes av den coronarelaterade förändringen i sammansättningen av försäljningen med en högre andel tilläggsförsäljning. Rörelsemarginalen har dämpats på grund av ökade reserveringar för att återspegla den ökade affärsrisken relaterad till ersättningar till anställda och inbetalningar av utestående kundfordringar.

Den svenska kronans växelkurs försvagades gentemot US-dollar, vilket hade en svagt positiv påverkan på rörelseresultatet i svenska kronor. Den valutajusterade förändringen var -12 procent (12) i det andra kvartalet.

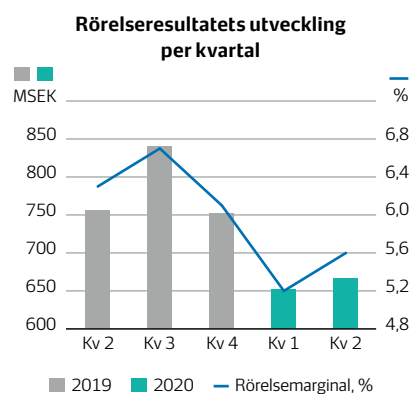
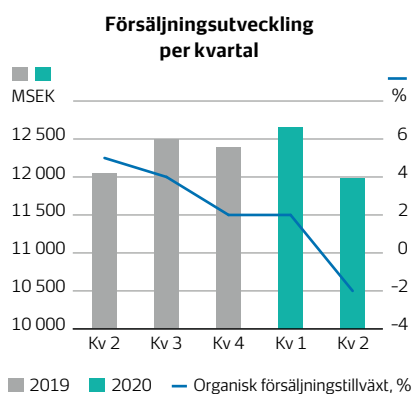
Januari-juni 2020

Den organiska försäljningstillväxten var 0 procent (5), med starka jämförelsetal. De negativa effekterna av coronapandemin accelererade under det andra kvartalet främst inom affärsenheterna elektronisk säkerhet och kritisk infrastruktur. Den organiska försäljningstillväxten inom bevakning var stabil under det första halvåret, eftersom enheten kunde kompensera för temporära reduktioner i portföljen med ökad tilläggsförsäljning, båda coronarelaterade. Kundkontinuiteten var 92 procent (90), men inkluderar inte temporära coronarelaterade reduktioner.

Försäljningen av säkerhetslösningar och elektronisk säkerhet representerade 4 339 MSEK (4 277) eller 18 procent (18) av total försäljning i affärssegmentet under det första halvåret.

Rörelsemarginalen var 5,4 procent (6,0), en nedgång främst relaterad till den lägre försäljningen inom enheterna elektronisk säkerhet och kritisk infrastruktur. Rörelsemarginalen inom bevakning stöddes av den coronarelaterade förändringen i sammansättningen av försäljningen med en högre andel tilläggsförsäljning. Rörelsemarginalen har dämpats på grund av ökade reserveringar för att återspegla den ökade affärsrisken relaterad till ersättningar till anställda och inbetalningar av utestående kundfordringar.

Den svenska kronans växelkurs försvagades gentemot US-dollar, vilket hade en positiv påverkan på rörelseresultatet i svenska kronor. Den valutajusterade förändringen var -9 procent (1,3) under det första halvåret.



Security Services Europe

Security Services Europe tillhandahåller tjänster över hela Europa med verksamhet i 27 länder, varav flygplatssäkerhet i 15 länder. Det kompletta utbudet av säkerhetstjänster inkluderar stationär bevakning, mobil bevakning, fjärrbevakning, elektronisk säkerhet, brandskydd och trygghetslösningar och riskhantering för företag. Det finns även en specialiserad enhet för globala kundkontrakt.

MSEK	Kv 2		Förändring, %		H1		Förändring, %		Helår
	2020	2019	Total	Valuta-justerad	2020	2019	Total	Valuta-justerad	2019
Total försäljning	10 924	11 826	-8	-6	22 583	23 277	-3	-3	47 248
Organisk försäljningstillväxt, %	-6	1			-3	3			2
Andel av koncernens försäljning, %	41	43			41	43			43
Rörelseresultat före avskrivningar	395	586	-33	-31	813	1 153	-29	-29	2 582
Rörelsemarginal, %	3,6	5,0			3,6	5,0			5,5
Andel av koncernens rörelseresultat, %	37	43			38	43			45

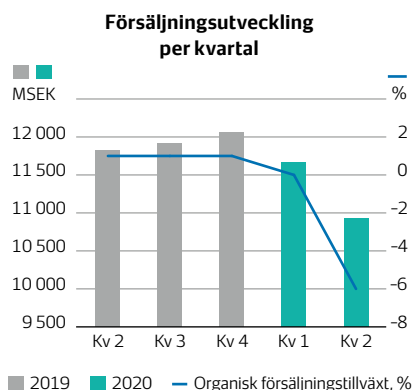
April-juni 2020

Den organiska försäljningstillväxten var -6 procent (1), främst förklarad av coronapandemin med betydande negativ påverkan på flygplatssäkerhet. Tilläggsförsäljningen var nära 19 procent (17) av total försäljning. Därutöver dämpades den organiska försäljningstillväxten av de avslutade kontrakten i Frankrike, Norge och Storbritannien som kommunicerats tidigare. Några länder hade positiv organisk försäljningstillväxt, framförallt Sverige.

Försäljningen av säkerhetslösningar och elektronisk säkerhet representerade 2 574 MSEK (2 582) eller 24 procent (22) av total försäljning i affärssegmentet.

Rörelsemarginalen var 3,6 procent (5,0). Nedgången förklarades primärt av effekter från coronapandemin med betydande påverkan på flygplatssäkerhet. Den negativa effekten och relaterade kostnader för översam tid har i viss utsträckning kompenseras av coronarelaterade statliga bidrag i ett flertal länder. Rörelsemarginalen dämpades på grund av ökade reserveringar för att återspegla den ökade affärsrisken, främst relaterad till inbetalningar av utestående kundfordringar. Rörelsemarginalen stöddes av Frankrike och av vissa nordiska länder.

Den svenska kronans växelkurs stärktes gentemot utländska valutor, särskilt mot euron, vilket hade en svagt negativ effekt på rörelseresultatet i svenska kronor. Den valutajusterade förändringen var -31 procent (0) i det andra kvartalet.



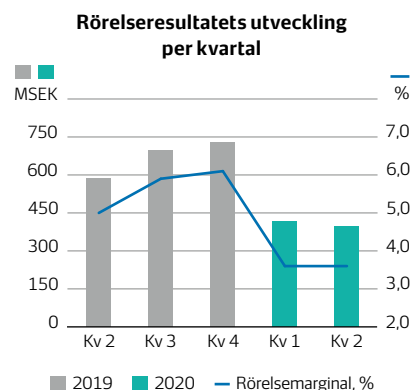
Januari-juni 2020

Den organiska försäljningstillväxten var -3 procent (3). Nedgången förklaras främst av betydande negativ påverkan på flygplatssäkerhet på grund av coronapandemin som startade i mars. Lägre installationsförsäljning inom elektronisk säkerhet tyngde också den organiska försäljningstillväxten. Därutöver dämpades den organiska försäljningstillväxten av de avslutade kontrakten i Frankrike, Norge och Storbritannien som kommunicerats tidigare. Några länder hade positiv organisk försäljningstillväxt, framförallt Sverige. Kundkontinuiteten var 90 procent (91), men inkluderar inte temporära coronarelaterade reduktioner.

Försäljningen av säkerhetslösningar och elektronisk säkerhet representerade 5 253 MSEK (5 098) eller 23 procent (22) av total försäljning i affärssegmentet.

Rörelsemarginalen var 3,6 procent (5,0) och tyngdes främst av effekterna från coronapandemin med betydande påverkan på flygplatssäkerhet. Den negativa effekten har i viss utsträckning kompenseras av coronarelaterade statliga bidrag i ett flertal länder, framförallt i det andra kvartalet. Rörelsemarginalen dämpades på grund av ökade reserveringar för att återspegla den ökade affärsrisken, främst relaterad till inbetalningar av utestående kundfordringar. Rörelsemarginalen stöddes av Frankrike och av vissa nordiska länder.

Den svenska kronans växelkurs stärktes gentemot utländska valutor, särskilt mot euron, vilket hade en svagt negativ effekt på rörelseresultatet i svenska kronor. Den valutajusterade förändringen var -29 procent (4) under det första halvåret.



Security Services Ibero-America

Security Services Ibero-America tillhandahåller säkerhetstjänster i nio länder i Latinamerika och i Portugal och Spanien i Europa. Flygplats säkerhet erbjuds i sju länder. De erbjudna tjänsterna inkluderar stationär bevakning, mobil bevakning, fjärrbevakning, elektronisk säkerhet, brandskydd och trygghetslösningar och riskhantering för företaget.

MSEK	Kv 2		Förändring, %		H1		Förändring, %		Helår
	2020	2019	Total	Valuta-justerad	2020	2019	Total	Valuta-justerad	2019
Total försäljning	3 044	3 306	-8	3	6 504	6 546	-1	8	13 099
Organisk försäljningstillväxt, %	-1	16			4	17			14
Andel av koncernens försäljning, %	11	12			12	12			12
Rörelseresultat före avskrivningar	120	151	-21	-1	272	304	-11	0	614
Rörelsemarginal, %	3,9	4,6			4,2	4,6			4,7
Andel av koncernens rörelseresultat, %	11	11			13	11			11

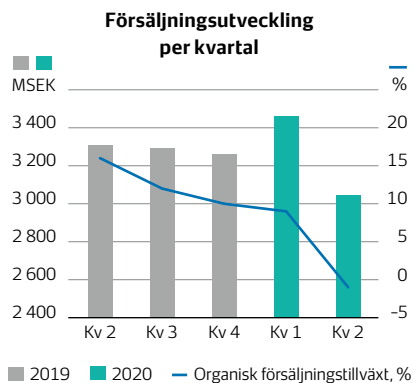
April-juni 2020

Den organiska försäljningstillväxten var -1 procent (16), med ett starkt jämförelsetal som inkluderade tvåsiffrig försäljningstillväxt i Spanien. Den organiska försäljningstillväxten i Spanien blev negativ under det andra kvartalet på grund av effekterna av coronapandemin liksom av de tidigare kommunicerade reduktionerna av kortfristiga kontrakt avseende säkerhetslösningar. Effekterna av coronapandemin visade en blandad bild i Latinamerika, med betydande negativ påverkan på flygplats säkerhet i ett flertal länder. Den negativa organiska försäljningstillväxten i Peru försämrades ytterligare i det andra kvartalet, medan prisökningar i Argentina stödde den organiska försäljningstillväxten. Tilläggsförsäljningen var på ungefär samma nivå under kvartalet som under motsvarande kvartal 2019.

Försäljningen av säkerhetslösningar och elektronisk säkerhet representerade 905 MSEK (918) eller 30 procent (28) av total försäljning i affärssegmentet, och supporterades av förvärvet av Techco Security i Spanien 2020.

Rörelsemarginalen var 3,9 procent (4,6), och tyngdes främst av coronapandemin. Rörelsemarginalen stöddes i viss utsträckning av coronarelaterade statliga bidrag och stöd i vissa länder för att ersätta kostnader för översam tid. Rörelsemarginalen i Peru försämrades ytterligare i det andra kvartalet och det generella affärsklimatet i Argentina var fortsatt utmanande. Rörelsemarginalen dämpades på grund av ökade reserveringar för att återspegla den ökade affärsrisken, främst relaterad till inbetalningar av utestående kundfordringar.

Den svenska kronans växelkurs stärktes gentemot den argentinska peson och mot euron, vilket hade en negativ effekt på rörelseresultatet i svenska kronor. Den valutajusterade förändringen i segmentet var -1 procent (-1) i det andra kvartalet.



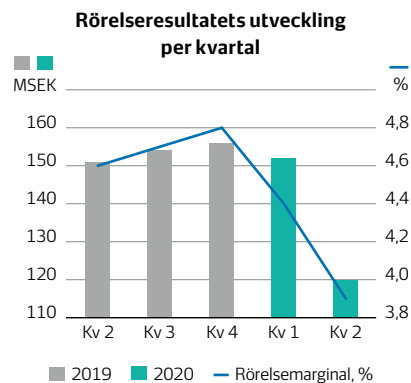
Januari-juni 2020

Den organiska försäljningstillväxten var 4 procent (17), med ett starkt jämförelsetal som inkluderade tvåsiffrig försäljningstillväxt i Spanien. Den organiska försäljningstillväxten i Spanien var 0 procent under det första halvåret på grund av effekterna av coronapandemin liksom av de tidigare kommunicerade reduktionerna av kortfristiga kontrakt avseende säkerhetslösningar. Effekterna av coronapandemin visade en blandad bild i Latinamerika, med betydande negativ påverkan på flygplats säkerhet i ett flertal länder. Peru hade negativ organisk försäljningstillväxt som försämrades ytterligare i det andra kvartalet, medan prisökningar i Argentina stödde den organiska försäljningstillväxten. Kundkontinuiteten var 93 procent (91), men inkluderar inte temporära coronarelaterade reduktioner.

Försäljningen av säkerhetslösningar och elektronisk säkerhet representerade 1 905 MSEK (1 803) eller 29 procent (28) av total försäljning i affärssegmentet, och supporterades av förvärvet av Techco Security i Spanien 2020.

Rörelsemarginalen var 4,2 procent (4,6), och nedgången härrörde främst till coronapandemin. Dock har rörelsemarginalen i viss utsträckning stöttats av coronarelaterade statliga bidrag och stöd i vissa länder under det andra kvartalet. Rörelsemarginalen i Peru var negativ och det generella affärsklimatet i Argentina var fortsatt utmanande. Rörelsemarginalen dämpades på grund av ökade reserveringar för att återspegla den ökade affärsrisken, främst relaterad till inbetalningar av utestående kundfordringar.

Den svenska kronans växelkurs stärktes gentemot den argentinska peson och mot euron, vilket hade en negativ effekt på rörelseresultatet i svenska kronor. Den valutajusterade förändringen i segmentet var 0 procent (10) under det första halvåret.



Kassaflöde

April-juni 2020

Rörelsens kassaflöde uppgick till 2 669 MSEK (946), motsvarande 248 procent (69) av rörelseresultat före avskrivningar.

Effekten från förändring av kundfordringar uppgick till 857 MSEK (-266) och påverkades positivt av inbetalningar och av lägre organisk försäljningstillväxt. Förändring av övrigt operativt sysselsatt kapital uppgick till 741 MSEK (-45), med en positiv påverkan från tidpunkten för betalningar av sociala avgifter och mervärdesskatt i Europa och i Nordamerika om cirka 550 MSEK. Tidpunkten för betalningar är ett resultat av olika statliga stödåtgärder relaterat till coronapandemin som möjliggör uppskjutna betalningar.

Det fria kassaflödet var 2 439 MSEK (616), motsvarande 338 procent (68) av justerat resultat.

Kassaflöde från investeringsverksamheten, förvärv, var -74 MSEK (-233).

Kassaflöde från jämförelsestörande poster uppgick till -79 MSEK (-77). Se not 6 för ytterligare information.

Kassaflöde från finansieringsverksamheten var -679 MSEK (-1 083) till följd av en nettominskning av lån.

Kassaflöde för perioden var 1 607 MSEK (-777).

Januari-juni 2020

Rörelsens kassaflöde uppgick till 3 041 MSEK (879), motsvarande 141 procent (33) av rörelseresultat före avskrivningar.

Effekten från förändring av kundfordringar uppgick till 203 MSEK (-399) och påverkades positivt av inbetalningar och av lägre organisk försäljningstillväxt. Förändring av övrigt operativt sysselsatt kapital uppgick till 738 MSEK (-1 202), med en positiv påverkan från tidpunkten för betalningar av sociala avgifter och mervärdesskatt i Europa

och i Nordamerika om cirka 900 MSEK. Tidpunkten för betalningar är ett resultat av olika statliga stödåtgärder relaterat till coronapandemin som möjliggör uppskjutna betalningar. Tidpunkten för de europeiska betalningarna förväntas ge en neutral effekt på helårsbasis medan det nordamerikanska kassaflödet kommer att vara positivt påverkat också på helåret då betalningarna förfaller under 2021 och 2022.

Betalda finansiella intäkter och kostnader uppgick till -331 MSEK (-344) och betald inkomstskatt uppgick till -595 MSEK (-525).

Rörelsens kassaflöde inkluderar investeringar i anläggningstillgångar, som netto uppgick till -61 MSEK (-187). Nettoinvesteringarna inkluderar utrustning som används för kundkontrakt som omfattar säkerhetslösningar, och är nettot av investeringar om -1 429 MSEK (-1 487) och återföring av avskrivningar om 1 368 MSEK (1 300).

Det fria kassaflödet var 2 115 MSEK (10), motsvarande 150 procent (1) av justerat resultat.

Kassaflöde från investeringsverksamheten, förvärv, var -428 MSEK (-382), varav utbetalda köpeskillningar uppgick till -438 MSEK (-362), övertagna nettoskulder uppgick till 49 MSEK (36) och betalda förvävsrelaterade kostnader uppgick till -39 MSEK (-56).

Kassaflöde från jämförelsestörande poster uppgick till -139 MSEK (-143). Se not 6 för ytterligare information.

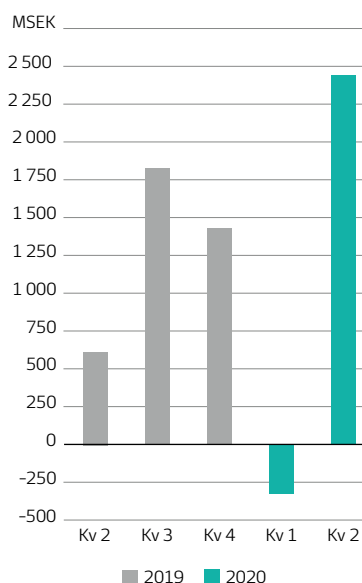
Kassaflöde från finansieringsverksamheten var 967 MSEK (-61) till följd av en nettoökning av lån.

Kassaflöde för perioden var 2 515 MSEK (-576). Utgående balans för likvida medel efter omräkningsdifferenser om -63 MSEK var 6 400 MSEK (3 948 per den 31 december 2019).

Fritt kassaflöde

MSEK	Jan-jun 2020
Rörelseresultat före avskrivningar	2 161
Nettoinvesteringar	-61
Förändring av kundfordringar	203
Förändring av övrigt operativt sysselsatt kapital	738
Rörelsens kassaflöde	3 041
Betalda finansiella intäkter och kostnader	-331
Betald inkomstskatt	-595
Fritt kassaflöde	2 115

Fritt kassaflöde per kvartal



Sysselsatt kapital och finansiering

Sysselsatt kapital per den 30 juni 2020

Koncernens operativt sysselsatta kapital uppgick till 11 936 MSEK (13 100 per den 31 december 2019), motsvarande 11 procent av försäljningen (12 per den 31 december 2019), justerat för förvärvens helårsförsäljning. Omräkning av det utländska operativt sysselsatta kapitalet till svenska kronor minskade koncernens operativt sysselsatta kapital med 412 MSEK.

Koncernens totala sysselsatta kapital uppgick till 36 023 MSEK (37 140 per den 31 december 2019). Vid omräkning av det utländska sysselsatta kapitalet till svenska kronor minskade koncernens sysselsatta kapital med 672 MSEK. Avkastningen på sysselsatt kapital var 14 procent (15 per den 31 december 2019).

Finansiering per den 30 juni 2020

Koncernens nettoskuld uppgick till 15 932 MSEK (17 541 per den 31 december 2019). Nettoskulden påverkades positivt främst av det fria kassaflödet om 2 115 MSEK, medan den påverkades negativt främst av förvärvsrelaterade betalningar om -428 MSEK.

Nettoskuld i förhållande till EBITDA var 2,1 (2,9). Fritt kassaflöde i förhållande till nettoskuld uppgick till 0,34 (0,14). Räntetäckningsgraden uppgick till 8,7 (9,4).

Den 6 april 2020 avslutade Securitas i förtid den revolverande kreditfaciliteten som bestod av två delar på 440 MEUR respektive 550 MUSD och ersatte den med en ny facilitet med 10 banker med vilka Securitas har en väl etablerad affärsrelation. Den nya faciliteten omfattar nu en del på 938 MEUR och förfaller 2025 med möjlighet att förlänga till 2027. Ytterligare information om finansiella instrument och kreditfaciliteter återfinns i not 8.

Standard and Poor's rating för Securitas bekräftades till BBB/A-2 den 30 april 2020. Utsikten reviderades från positiv till stabil.

Det egna kapitalet uppgick till 20 091 MSEK (19 599 per den 31 december 2019). Vid omräkning av utländska tillgångar och skulder till svenska kronor minskade det egna kapitalet med 582 MSEK. För ytterligare information se rapport över totalresultat på sidan 15.

Det totala antalet aktier uppgick till 365 058 897 (365 058 897) per den 30 juni 2020. Se sidan 18 för ytterligare information.

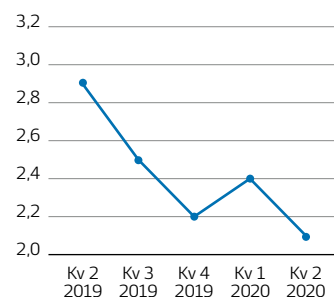
Sysselsatt kapital och finansiering

MSEK	30 jun 2020
Operativt sysselsatt kapital	11 936
Goodwill	22 252
Förvärvsrelaterade immateriella tillgångar	1 513
Andelar i intressebolag	322
Sysselsatt kapital	36 023
Nettoskuld	15 932
Eget kapital	20 091
Finansiering	36 023

Nettoskuldens utveckling

MSEK	
1 jan 2020	-17 541
Fritt kassaflöde	2 115
Förvärv	-428
Jämförelsestörande poster	-139
Leasingskulder	-31
Förändring av nettoskuld	1 517
Omvärdering	2
Omräkning	90
30 jun 2020	-15 932

Nettoskuld i förhållande till EBITDA



Förvärv

FÖRVÄRV JANUARI-JUNI 2020 (MSEK)

Bolag	Affärssegment ¹⁾	Inkl. fr. o. m.	Förvärvad andel ²⁾	Årlig försäljning ³⁾	Enterprise value ⁴⁾	Goodwill	Förv. rel. immateriella tillgångar
Ingående balans						22 157	1 563
Techco Security, Spanien ⁶⁾	Security Services Ibero-America	8 jan	100	520	149	112	34
Fredon Security, Australien ⁶⁾	Övrigt	9 jan	100	240	154	152	66
Övriga förvärv ^{5, 6)}		-	-	23	86	36	9
Summa förvärv januari-juni 2020				783	389	300	109
Avskrivningar på förvärvsrelaterade immateriella tillgångar						-	-141
Omräkningsdifferenser och omvärdering avseende höginflation						-205	-18
Utgående balans						22 252	1 513

¹⁾ Avser affärssegment med huvudansvar för förvärvet.

²⁾ Avser röstandelar vid förvärv av aktier. För inkrämsförvärv anges ej röstandelar.

³⁾ Uppskattad årlig försäljning.

⁴⁾ Betalt förvärvspris med tillägg för förvärvad nettoskuld, men exklusive eventuella tilläggsköpeskillingar.

⁵⁾ Avser periodens övriga förvärv för perioden och uppdaterade förvärvskalkyler från föregående år för följande enheter: Global Elite Group, Iverify (stegvist förvärv), USA, Cezzam, Frankrike, DAK, Turkiet, SCI Proteccion Contra Incendios, Spanien, Blueprint (kontraktsporffölj) och Staysafe, Australien. Avser även utbetalda tilläggsköpeskillingar i USA, Sverige, Storbritannien, Tyskland, Frankrike, Turkiet, Portugal och Australien.

⁶⁾ Tilläggsköpeskillingar har redovisats huvudsakligen baserat på en värdering av framtida lönsamhetsutveckling i de förvärvade enheterna under en överenskommen period. Nettot av nya tilläggsköpeskillingar, betalningar från tidigare redovisade tilläggsköpeskillingar samt omvärdering av tilläggsköpeskillingar i koncernen var 26 MSEK. Totalt uppgår de kort- och långfristiga tilläggsköpeskillingarna i koncernens balansräkning till 453 MSEK.

Samtliga förvärvskalkyler är föremål för slutlig justering senast ett år efter förvärvstidpunkten. Transaktioner med innehav utan bestämmande inflytande specificeras i rapporten förändringar i eget kapital på sidan 18. Transaktionskostnader och omvärdering av tilläggsköpeskillingar specificeras i not 5 på sidan 23.

Techco Security, Spanien

Securitas förstärker sin ledande position på den elektroniska säkerhetsmarknaden i Spanien genom förvärvet av Techco Security, ett ledande företag inom elektronisk säkerhet. Techco Security erbjuder ett brett utbud av integrerade säkerhetstjänster inklusive installation, underhåll och fjärrbevakning samt passerkontroll, elektronisk larmövervakning och brandskydd, och servar kunderna genom två övervakningscentraler i Madrid och Barcelona. Företaget har cirka 520 medarbetare med en stark närvaro i Spanien och Portugal. Förvärvet

slutfördes och konsoliderades i Securitas från och med den 8 januari 2020.

Fredon Security, Australien

Securitas har förvärvat Fredon Security, grundat 2012 som en division inom Fredon Group, ett australiensiskt ingenjör- och byggföretag. Fredon Security är specialiserat på elektroniska säkerhetslösningar som inkluderar systemdesign, installation och underhåll. Företaget har ca 110 medarbetare med en stark närvaro på Australiens viktigaste geografiska marknader; Melbourne, Canberra, Brisbane, Perth och Sydney, där företaget också har sitt huvudkontor. Genom stark organisk försäljningstillväxt har företaget etablerat en stark marknadsposition inom kundsegmenten teknologi, kommersiella fastigheter och offentlig sektor. Förvärvet konsoliderades i Securitas från och med den 9 januari 2020.

Förändringar i koncernledningen

Aimé Lyagre, COO och CTO Security Services Europe, har valt att lämna Securitas. Rollen ersätts inte och ansvarsområdena delas upp mellan Henrik Zetterberg, som kvarstår COO Security Services Europe och medlem i koncernledningen men med utökat ansvarsområde i Europa,

och Thomas Lundstedt som anställdes i Securitas som European Solution Leader i april 2020. Rollen som President Aviation upphör att vara en del av koncernledningen. Dessa förändringar gällde från och med den 1 juli 2020. Alla övriga koncernledningsmedlemmar fortsätter i sina nuvarande roller.

Övriga väsentliga händelser

För kritiska uppskattningar och bedömningar, avsättningar samt eventalförpliktelser hänvisas till årsredovisningen för 2019 och till not 11 på sidan 25. Om inga väsentliga händelser har inträffat som berör informationen i årsredovisningen lämnas i delårsrapporten ingen ytterligare kommentar om respektive ärende.

Kostnadsbesparingsprogram initierat i koncernen

Securitas har initierat ett kostnadsbesparingsprogram i koncernen, främst i Europa. Programmet förväntas genomföras under de kommande 12 månaderna och baserat på nuvarande uppskattning kommer omstruktureringskostnaderna uppgå till 350–500 MSEK och kommer att redovisas som jämförelsestörande poster under de kommande 4 kvartalen. Den förväntade återbetalningstiden är cirka 2 år och besparingarna kommer att ha en positiv effekt med början i det fjärde kvartalet 2020.

Konkurrensmyndigheten genomför utredning i Belgien

Securitas är medveten om att konkurrensmyndigheterna genomför utredningar i säkerhetsbranschen i Belgien och samarbetar fullt ut. Koncernen bedömer att resultatet eller den finansiella positionen för koncernen inte kommer att påverkas materiellt av denna utredning.

Tillbakadraget utdelningsförslag och oförändrade styrelsearvoden

I enlighet med styrelsens reviderade förslag beslutade årsstämman 2020 att inte lämna någon vinstutdelning för räkenskapsåret 2019. Årsstämman 2020 beslutade vidare, i enlighet med valberedningens reviderade förslag, att nuvarande styrelsearvoden ska vara oförändrade till nästa årsstämma.

Risker och osäkerhetsfaktorer

Att hantera risker är nödvändigt för att Securitas ska kunna följa sina strategier och uppnå sina företagsmål. Securitas risker kan delas in i tre huvudsakliga kategorier: kontrakts- och förvärvsrisiker, operativa uppdragsrisiker och finansiella risker. Securitas ansats vad gäller övergripande riskhantering (enterprise risk management) beskrivs utförligare i årsredovisningen för 2019.

Upprättandet av finansiella rapporter kräver att styrelsen och koncernledningen gör uppskattningar och bedömningar. Uppskattningar och bedömningar påverkar såväl resultaträkningen som balansräkningen samt upplysningar som lämnas om exempelvis eventalförpliktelser. Faktiskt utfall kan avvika från dessa uppskattningar och bedömningar beroende på andra omständigheter eller andra förutsättningar.

Securitas står liksom andra företag för närvarande inför utmaningen med coronapandemin. Som redovisats i denna kvartalsrapport har coronapandemin påverkat koncernens resultat negativt och utgör en ytterligare utmaning när uppskattningar och bedömningar görs. Securitas ser en minskning av försäljningen på grund av reduktioner i servicenivåer huvudsakligen relaterat till flygplats säkerhet. Dessa reduktioner orsakar kostnader för översam tid vilket i viss utsträckning kompenseras av statliga bidrag. Det är för

närvarande oklart när servicenivåerna återgår till normala nivåer och i vilken utsträckning ytterligare kostnader kommer att kompenseras av statliga bidrag. Många statliga bidrag och åtgärder har introducerats under en kort tidsperiod och innefattar olika krav som måste uppfyllas för att bidrag ska kunna erhållas. Detta adderar nya faktorer att bedöma vid upprättandet av resultaträkningen och balansräkningen samt tilläggsupplysningar. Vidare noteras ökade risker relaterade till den allmänna makroekonomiska situationen, i hela koncernen och främst relaterat till ersättningar till anställda och inbetalningar av utestående kundfordringar. Vidare är det oklart vilken typ av effekt coronapandemin kommer att få på medellång sikt för den ekonomiska utvecklingen i olika marknader och geografier där vi har verksamhet.

Under den kommande sexmånadersperioden kan det faktiska finansiella utfallet av coronapandemin liksom av vissa jämförelsestörande poster, avsättningar och eventalförpliktelser, vilka beskrivs i årsredovisningen för 2019 och i förekommande fall ovan under rubriken Övriga väsentliga händelser, komma att avvika från de finansiella bedömningar och avsättningar som gjorts av ledningen. Detta kan påverka koncernens lönsamhet och finansiella ställning.

Moderbolagets verksamhet

Koncernens moderbolag, Securitas AB, bedriver ingen operativ verksamhet. Securitas AB består av koncernledning och stödfunktioner för koncernen.

Januari-juni 2020

Moderbolagets intäkter uppgick till 542 MSEK (581) och avser främst licensintäkter och övriga intäkter från dotterbolag.

Finansiella intäkter och kostnader uppgick till 69 MSEK (2 371). Minskningen jämfört med föregående år är främst hänförlig till minskad erhållen utdelning från dotterbolag. Resultat före skatt uppgick till 283 MSEK (2 446).

Per den 30 juni 2020

Moderbolagets anläggningstillgångar uppgick till 47 126 MSEK (46 157 per den 31 december 2019) och består huvudsakligen av aktier i dotterbolag till ett värde av 44 580 MSEK (43 911 per den 31 december 2019). Omsättningstillgångarna uppgick till 6 610 MSEK (5 944 per den 31 december 2019), varav likvida medel uppgick till 2 808 MSEK (1 596 per den 31 december 2019).

Det egna kapitalet uppgick till 29 577 MSEK (29 276 per den 31 december 2019). Moderbolagets skulder och obeskattade reserver uppgick till 24 159 MSEK (22 825 per den 31 december 2019) och består i huvudsak av räntebärande skulder.

För ytterligare information se moderbolagets finansiella rapporter i sammandrag på sidan 26.

Styrelsens underskrifter

Styrelsen och verkställande direktören försäkrar att delårsrapporten ger en rättvisande översikt av moderbolagets och koncernens verksamhet, ställning och resultat samt beskriver

väsentliga risker och osäkerhetsfaktorer som moderbolaget och de företag som ingår i koncernen står inför.

Stockholm den 29 juli 2020

Marie Ehrling
Ordförande

Carl Douglas
Vice ordförande

Ingrid Bonde
Styrelseledamot

John Brandon
Styrelseledamot

Anders Böös
Styrelseledamot

Fredrik Cappelen
Styrelseledamot

Sofia Schörling Högberg
Styrelseledamot

Dick Seger
Styrelseledamot

Susanne Bergman Israelsson
Arbetsagarrepresentant

Åse Hjelm
Arbetsagarrepresentant

Jan Prang
Arbetsagarrepresentant

Magnus Ahlqvist
Verkställande direktör och koncernchef

Granskningsrapport

Revisors rapport över översiktlig granskning av finansiell delårsinformation i sammandrag (delårsrapport) upprättad i enlighet med IAS 34 och 9 kap. årsredovisningslagen.

Inledning

Vi har utfört en översiktlig granskning av delårsrapporten för Securitas AB för perioden 1 januari 2020 till 30 juni 2020. Det är styrelsen och verkställande direktören som har ansvaret för att upprätta och presentera denna finansiella delårsinformation i enlighet med IAS 34 och årsredovisningslagen. Vårt ansvar är att uttala en slutsats om denna finansiella delårsinformation grundad på vår översiktliga granskning.

Den översiktliga granskningens inriktning och omfattning

Vi har utfört vår översiktliga granskning i enlighet med International Standard on Review Engagements ISRE 2410 Översiktlig granskning av finansiell delårsinformation utförd av företagets valda revisor. En översiktlig granskning består av att göra förfrågningar, i första hand till personer som är

ansvariga för finansiella frågor och redovisningsfrågor, att utföra analytisk granskning och att vidta andra översiktliga granskningsåtgärder. En översiktlig granskning har en annan inriktning och en betydligt mindre omfattning jämfört med den inriktning och omfattning som en revision enligt ISA och god revisions sed i övrigt har. De granskningsåtgärder som vidtas vid en översiktlig granskning gör det inte möjligt för oss att skaffa oss en sådan säkerhet att vi blir medvetna om alla viktiga omständigheter som skulle kunna ha blivit identifierade om en revision utförts. Den uttalade slutsatsen grundad på en översiktlig granskning har därför inte den säkerhet som en uttalad slutsats grundad på en revision har.

Slutsats

Grundat på vår översiktliga granskning har det inte kommit fram några omständigheter som ger oss anledning att anse att delårsrapporten inte, i allt väsentligt, är upprättad för koncernens del i enlighet med IAS 34 och årsredovisningslagen samt för moderbolagets del i enlighet med årsredovisningslagen.

Stockholm den 29 juli 2020
PricewaterhouseCoopers AB

Patrik Adolfson
Auktoriserad revisor
Huvudansvarig revisor

Madeleine Endre
Auktoriserad revisor

Koncernens finansiella rapporter

RESULTATRÄKNING

MSEK	Apr-jun 2020	Apr-jun 2019	Jan-jun 2020	Jan-jun 2019	Jan-dec 2019
Försäljning	26 271	27 134	54 287	53 329	109 560
Försäljning, förvärv	285	550	689	1 099	1 339
Total försäljning²⁾	26 556	27 684	54 976	54 428	110 899
Organisk försäljningstillväxt, % ³⁾	-4	5	-1	6	4
Produktionskostnader	-22 070	-22 882	-45 763	-44 995	-91 588
Bruttoresultat	4 486	4 802	9 213	9 433	19 311
Försäljnings- och administrationskostnader	-3 435	-3 443	-7 097	-6 793	-13 637
Övriga rörelseintäkter ²⁾	11	9	20	17	34
Resultatandelar i intressebolag	13	9	25	10	30
Rörelseresultat före avskrivningar	1 075	1 377	2 161	2 667	5 738
Rörelsemarginal, %	4,0	5,0	3,9	4,9	5,2
Avskrivningar på förvärvsrelaterade immateriella tillgångar	-69	-70	-141	-136	-271
Förvärvsrelaterade kostnader ⁵⁾	-63	-17	-80	-29	-62
Jämförelsestörande poster ⁶⁾	-61	-46	-106	-66	-209
Rörelseresultat efter avskrivningar	882	1 244	1 834	2 436	5 196
Finansiella intäkter och kostnader ^{7, 8)}	-137	-150	-281	-289	-578
Resultat före skatt	745	1 094	1 553	2 147	4 618
Nettomarginal, %	2,8	4,0	2,8	3,9	4,2
Aktuell skattekostnad	-215	-318	-466	-623	-1 200
Uppskjuten skattekostnad	15	18	46	30	-56
Periodens resultat	545	794	1 133	1 554	3 362
Varav hänförligt till:					
Aktieägare i moderbolaget	546	795	1 134	1 553	3 357
Innehav utan bestämmande inflytande	-1	-1	-1	1	5
Vinst per aktie före och efter utspädning (SEK)	1,50	2,18	3,11	4,25	9,20
Vinst per aktie före och efter utspädning och före jämförelsestörande poster (SEK)	1,62	2,27	3,32	4,39	9,61

RAPPORT ÖVER TOTALRESULTAT

MSEK	Apr-jun 2020	Apr-jun 2019	Jan-jun 2020	Jan-jun 2019	Jan-dec 2019
Periodens resultat	545	794	1 133	1 554	3 362
Övrigt totalresultat för perioden					
Poster som inte ska omföras till resultaträkningen					
Omvärderingar av förmånsbestämda pensionsplaner efter skatt	99	-29	37	5	31
Summa poster som inte ska omföras till resultaträkningen⁹⁾	99	-29	37	5	31
Poster som senare kan omföras till resultaträkningen					
Omvärdering avseende höginflation efter skatt ⁷⁾	10	20	26	42	79
Kassafördessäkringar efter skatt	23	56	-41	17	36
Säkringskostnader efter skatt	32	15	42	19	12
Säkring av nettoinvesteringar efter skatt	471	-126	-150	-358	-346
Övrigt totalresultat från intressebolag, omräkningsdifferenser	-20	-2	-13	18	14
Omräkningsdifferenser	-2 061	-37	-419	730	405
Summa poster som senare kan omföras till resultaträkningen⁹⁾	-1 545	-74	-555	468	200
Övrigt totalresultat för perioden⁹⁾	-1 446	-103	-518	473	231
Totalresultat för perioden	-901	691	615	2 027	3 593
Varav hänförligt till:					
Aktieägare i moderbolaget	-899	692	619	2 025	3 587
Innehav utan bestämmande inflytande	-2	-1	-4	2	6

Noterna 2-9 hänvisar till sidorna 21-25.

KASSAFLÖDESANALYS

Operativt kassaflöde MSEK	Apr-jun 2020	Apr-jun 2019	Jan-jun 2020	Jan-jun 2019	Jan-dec 2019
Rörelseresultat före avskrivningar	1 075	1 377	2 161	2 667	5 738
Investeringar i anläggningstillgångar	-676	-780	-1 429	-1 487	-3 010
Återföring av avskrivningar	672	660	1 368	1 300	2 690
Förändring av kundfordringar	857	-266	203	-399	-239
Förändring av övrigt operativt sysselsatt kapital	741	-45	738	-1 202	-277
Rörelsens kassaflöde	2 669	946	3 041	879	4 902
Rörelsens kassaflöde, %	248	69	141	33	85
Betalda finansiella intäkter och kostnader	-41	-55	-331	-344	-443
Betald inkomstskatt	-189	-275	-595	-525	-1 191
Fritt kassaflöde	2 439	616	2 115	10	3 268
Fritt kassaflöde, %	338	68	150	1	83
Kassaflöde från investeringsverksamheten, förvärv och avyttringar	-74	-233	-428	-382	-574
Kassaflöde från jämförelsestörande poster ⁶⁾	-79	-77	-139	-143	-303
Kassaflöde från finansieringsverksamheten	-679	-1 083	967	-61	-1 699
Periodens kassaflöde	1 607	-777	2 515	-576	692

Kassaflöde MSEK	Apr-jun 2020	Apr-jun 2019	Jan-jun 2020	Jan-jun 2019	Jan-dec 2019
Kassaflöde från den löpande verksamheten	2 981	1 259	3 294	1 225	5 747
Kassaflöde från investeringsverksamheten	-468	-753	-1 280	-1 357	-2 534
Kassaflöde från finansieringsverksamheten	-906	-1 283	501	-444	-2 521
Periodens kassaflöde	1 607	-777	2 515	-576	692

Förändring av nettoskuld MSEK	Apr-jun 2020	Apr-jun 2019	Jan-jun 2020	Jan-jun 2019	Jan-dec 2019
Ingående balans	-19 294	-19 290	-17 541	-14 513	-14 513
Periodens kassaflöde	1 607	-777	2 515	-576	692
Förändring av leasingkulder	63	44	-31	-3 415	-3 332
Förändring av lån	679	-523	-967	-1 545	93
Förändring av nettoskuld före omvärdering och omräkningsdifferenser	2 349	-1 256	1 517	-5 536	-2 547
Omvärdering av finansiella instrument ⁸⁾	72	91	2	45	60
Omräkningsdifferenser	941	-5	90	-456	-541
Förändring av nettoskuld	3 362	-1 170	1 609	-5 947	-3 028
Utgående balans	-15 932	-20 460	-15 932	-20 460	-17 541

Noterna 6 och 8 hänvisar till sidorna 23-24.

SYSSELSATT KAPITAL OCH FINANSIERING

MSEK	30 jun 2020	30 jun 2019	31 dec 2019
Operativt sysselsatt kapital	11 936	14 293	13 100
Operativt sysselsatt kapital i % av försäljning	11	13	12
Avkastning på operativt sysselsatt kapital, %	40	43	50
Goodwill	22 252	22 070	22 157
Förvävsrelaterade immateriella tillgångar	1 513	1 523	1 563
Andelar i intressebolag	322	484	320
Sysselsatt kapital	36 023	38 370	37 140
Avkastning på sysselsatt kapital, %	14	13	15
Nettoskuld	-15 932	-20 460	-17 541
Eget kapital	20 091	17 910	19 599
Nettoskuldssättningsgrad, ggr	0,79	1,14	0,89

BALANSRÄKNING

MSEK	30 jun 2020	30 jun 2019	31 dec 2019
TILLGÅNGAR			
Anläggningstillgångar			
Goodwill	22 252	22 070	22 157
Förvävsrelaterade immateriella tillgångar	1 513	1 523	1 563
Övriga immateriella tillgångar	1 915	1 664	1 813
Nyttjanderättstillgångar	3 438	3 594	3 489
Övriga materiella anläggningstillgångar	3 437	3 627	3 546
Andelar i intressebolag	322	484	320
Icke räntebärande finansiella anläggningstillgångar	1 806	1 812	1 799
Räntebärande finansiella anläggningstillgångar	421	485	437
Summa anläggningstillgångar	35 104	35 259	35 124
Omsättningstillgångar			
Icke räntebärande omsättningstillgångar	22 864	24 153	22 984
Övriga räntebärande omsättningstillgångar	164	125	134
Likvida medel	6 400	2 694	3 948
Summa omsättningstillgångar	29 428	26 972	27 066
SUMMA TILLGÅNGAR	64 532	62 231	62 190

MSEK	30 jun 2020	30 jun 2019	31 dec 2019
EGET KAPITAL OCH SKULDER			
Eget kapital			
Hänförligt till moderbolagets aktieägare	20 078	17 884	19 569
Innehav utan bestämmande inflytande	13	26	30
Summa eget kapital	20 091	17 910	19 599
Soliditet, %	31	29	32
Långfristiga skulder			
Icke räntebärande långfristiga skulder	341	336	361
Långfristiga leasingskulder	2 606	2 717	2 610
Övriga räntebärande långfristiga skulder	13 598	16 427	17 216
Icke räntebärande avsättningar	2 408	2 605	2 484
Summa långfristiga skulder	18 953	22 085	22 671
Kortfristiga skulder			
Icke räntebärande kortfristiga skulder och avsättningar	18 775	17 616	17 686
Kortfristiga leasingskulder	922	920	944
Övriga räntebärande kortfristiga skulder	5 791	3 700	1 290
Summa kortfristiga skulder	25 488	22 236	19 920
SUMMA EGET KAPITAL OCH SKULDER	64 532	62 231	62 190

FÖRÄNDRINGAR I EGET KAPITAL

MSEK	30 jun 2020			30 jun 2019			31 dec 2019		
	Hänförligt till moderbolagets aktieägare	Innehav utan bestämmande inflytande	Summa	Hänförligt till moderbolagets aktieägare	Innehav utan bestämmande inflytande	Summa	Hänförligt till moderbolagets aktieägare	Innehav utan bestämmande inflytande	Summa
Ingående balans 1 januari 2020 / 2019	19 569	30	19 599	17 632	25	17 657	17 632	25	17 657
Totalresultat för perioden	619	-4	615	2 025	2	2 027	3 587	6	3 593
Transaktioner med innehav utan bestämmande inflytande	-	-13	-13	-	-1	-1	-	-1	-1
Aktierelaterade incitamentsprogram	-110	-	-110 ¹⁾	-167	-	-167	-44	-	-44
Lämnad utdelning till moderbolagets aktieägare	-	-	-	-1 606	-	-1 606	-1 606	-	-1 606
Utgående balans 30 juni / 31 december 2020 / 2019	20 078	13	20 091	17 884	26	17 910	19 569	30	19 599

¹⁾ Avser swap-avtal i Securitas AB-aktier om -110 MSEK i syfte att säkra aktiedelen av Securitas aktierelaterade incitamentsprogram 2019.

DATA PER AKTIE

SEK	Apr-jun 2020	Apr-jun 2019	Jan-jun 2020	Jan-jun 2019	Jan-dec 2019
Börskurs vid utgången av perioden	125,55	162,90	125,55	162,90	161,45
Vinst per aktie före och efter utspädning ^{1,2,3)}	1,50	2,18	3,11	4,25	9,20
Vinst per aktie före och efter utspädning och före jämförelsestörande poster ^{1,2,3)}	1,62	2,27	3,32	4,39	9,61
Utdelning	-	-	-	-	- ⁵⁾
P/E-tal efter utspädning och före jämförelsestörande poster	-	-	-	-	17
Aktiekapital (SEK)	365 058 897	365 058 897	365 058 897	365 058 897	365 058 897
Antal utestående aktier ^{1,3)}	364 933 897	364 933 897	364 933 897	364 933 897	364 933 897
Genomsnittligt antal utestående aktier ^{1,3,4)}	364 933 897	365 049 282	364 933 897	365 054 063	364 993 486

¹⁾ Det finns inga utestående konvertibla förlagslån. Följaktligen föreligger ingen skillnad före respektive efter utspädning för vinst per aktie och antal aktier.

²⁾ Antal aktier som använts för beräkning av vinst per aktie inkluderar aktier hänförliga till koncernens aktierelaterade incitamentsprogram som har säkrats genom swapavtal.

³⁾ Den 24 juni 2019 återköptes 125 000 aktier.

⁴⁾ Används för beräkning av vinst per aktie.

⁵⁾ Tillbakadraget utdelningsförslag om 4,80 SEK den 28 april 2020.

Segmentsöversikt april-juni 2020 och 2019

APRIL-JUNI 2020

MSEK	Security Services North America	Security Services Europe	Security Services Ibero-America	Övrigt	Elimineringar	Koncernen
Försäljning, extern	11 980	10 924	3 044	608	-	26 556
Försäljning, intern	0	0	0	0	0	-
Total försäljning	11 980	10 924	3 044	608	0	26 556
Organisk försäljningstillväxt, %	-2	-6	-1	-	-	-4
Rörelseresultat före avskrivningar	666	395	120	-106	-	1 075
varav resultatandelar i intressebolag	1	-	-	12	-	13
Rörelsemarginal, %	5,6	3,6	3,9	-	-	4,0
Avskrivningar på förvävsrelaterade immateriella tillgångar	-20	-37	-4	-8	-	-69
Förvävsrelaterade kostnader	-14	-1	-43	-5	-	-63
Jämförelsestörande poster	-29	-7	0	-25	-	-61
Rörelseresultat efter avskrivningar	603	350	73	-144	-	882
Finansiella intäkter och kostnader	-	-	-	-	-	-137
Resultat före skatt	-	-	-	-	-	745

APRIL-JUNI 2019

MSEK	Security Services North America	Security Services Europe	Security Services Ibero-America	Övrigt	Elimineringar	Koncernen
Försäljning, extern	12 050	11 826	3 306	502	-	27 684
Försäljning, intern	0	0	0	1	-1	-
Total försäljning	12 050	11 826	3 306	503	-1	27 684
Organisk försäljningstillväxt, %	5	1	16	-	-	5
Rörelseresultat före avskrivningar	756	586	151	-116	-	1 377
varav resultatandelar i intressebolag	-1	-	-	10	-	9
Rörelsemarginal, %	6,3	5,0	4,6	-	-	5,0
Avskrivningar på förvävsrelaterade immateriella tillgångar	-16	-40	-8	-6	-	-70
Förvävsrelaterade kostnader	-1	-12	-	-4	-	-17
Jämförelsestörande poster	-23	-13	0	-10	-	-46
Rörelseresultat efter avskrivningar	716	521	143	-136	-	1 244
Finansiella intäkter och kostnader	-	-	-	-	-	-150
Resultat före skatt	-	-	-	-	-	1 094

Segmentsöversikt januari-juni 2020 och 2019

JANUARI-JUNI 2020

MSEK	Security Services North America	Security Services Europe	Security Services Ibero-America	Övrigt	Elimineringar	Koncernen
Försäljning, extern	24 627	22 583	6 504	1 262	-	54 976
Försäljning, intern	0	0	0	1	-1	-
Total försäljning	24 627	22 583	6 504	1 263	-1	54 976
Organisk försäljningstillväxt, %	0	-3	4	-	-	-1
Rörelseresultat före avskrivningar	1 318	813	272	-242	-	2 161
varav resultatandelar i intressebolag	2	-	-	23	-	25
Rörelsemarginal, %	5,4	3,6	4,2	-	-	3,9
Avskrivningar på förvävsrelaterade immateriella tillgångar	-42	-76	-8	-15	-	-141
Förvävsrelaterade kostnader	-19	-2	-51	-8	-	-80
Jämförelsestörande poster	-69	-9	-1	-27	-	-106
Rörelseresultat efter avskrivningar	1 188	726	212	-292	-	1 834
Finansiella intäkter och kostnader	-	-	-	-	-	-281
Resultat före skatt	-	-	-	-	-	1 553

JANUARI-JUNI 2019

MSEK	Security Services North America	Security Services Europe	Security Services Ibero-America	Övrigt	Elimineringar	Koncernen
Försäljning, extern	23 616	23 277	6 546	989	-	54 428
Försäljning, intern	3	0	0	2	-5	-
Total försäljning	23 619	23 277	6 546	991	-5	54 428
Organisk försäljningstillväxt, %	5	3	17	-	-	6
Rörelseresultat före avskrivningar	1 411	1 153	304	-201	-	2 667
varav resultatandelar i intressebolag	-7	-	-	17	-	10
Rörelsemarginal, %	6,0	5,0	4,6	-	-	4,9
Avskrivningar på förvävsrelaterade immateriella tillgångar	-32	-79	-15	-10	-	-136
Förvävsrelaterade kostnader	-9	-16	-	-4	-	-29
Jämförelsestörande poster	-32	-16	-1	-17	-	-66
Rörelseresultat efter avskrivningar	1 338	1 042	288	-232	-	2 436
Finansiella intäkter och kostnader	-	-	-	-	-	-289
Resultat före skatt	-	-	-	-	-	2 147

Noter

NOT 1 Redovisningsprinciper

Denna delårsrapport har upprättats enligt IAS 34 Delårsrapportering och Årsredovisningslagen. Delårsrapporten omfattar sidorna 1-27 och sidorna 1-14 utgör således en integrerad del av denna finansiella rapport.

Koncernens finansiella rapporter är upprätaade i enlighet med "International Financial Reporting Standards" (IFRS) sådana de antagits av Europeiska Unionen, Årsredovisningslagen och RFR 1. Kompletterande redovisningsregler för koncerner, utgiven av Rådet för finansiell rapportering. De väsentligaste redovisningsprinciperna enligt IFRS, vilka utgör redovisningsnormen vid upprättandet av denna delårsrapport, återfinns i not 2 på sidorna 75 till 81 i årsredovisningen för 2019. Redovisningsprinciperna finns också tillgängliga på koncernens hemsida www.securitas.com/sv/ under rubriken Investerares - Finansiell data - Redovisningsprinciper.

Moderbolagets finansiella rapporter är upprätaade i enlighet med Årsredovisningslagen och RFR 2 Redovisning för juridiska personer, utgiven av Rådet för finansiell rapportering. De för moderbolaget väsentligaste redovisningsprinciperna återfinns i not 42 på sidan 131 i årsredovisningen för 2019.

Införande och effekter av nya och reviderade IFRS 2020

Ändringar i IFRS 9 Finansiella instrument avseende säkringsredovisning trädde i kraft den 1 januari 2020. Ändringarna har till syfte att mildra effekterna på säkringsredovisningen till följd av IBOR-reformen och de ska tillämpas på alla säkringsrelationer som direkt påverkas av IBOR-reformen. Securitas valde att förtidstillämpa dessa ändringar från den 1 januari 2019. De bedöms inte ha någon påverkan på koncernens finansiella rapporter.

Ingen av de övriga publicerade standarder och tolkningar som är obligatoriska för koncernen räkenskapsåret 2020 bedöms ha någon påverkan på koncernens finansiella rapporter.

Införande och effekter av nya och reviderade IFRS 2021 eller senare

Effekterna på koncernens finansiella rapporter av standarder och tolkningar som är obligatoriska för koncernen räkenskapsåret 2021 eller senare kvarstår att utvärdera.

Användande av nyckeltal ej definierade i IFRS

För definitioner och beräkningar av nyckeltal som ej är definierade i IFRS hänvisas till not 3 och 4 i den här delårsrapporten samt till not 3 i årsredovisningen 2019.

NOT 2 Intäkter

MSEK	Apr-jun 2020	%	Apr-jun 2019	%	Jan-jun 2020	%	Jan-jun 2019	%	Jan-dec 2019	%
Bevakningstjänster ¹⁾	20 234	77	21 223	77	41 813	76	41 747	77	84 887	77
Säkerhetslösningar och elektronisk säkerhet	5 684	21	5 768	21	11 832	22	11 296	21	23 290	21
Övrigt ¹⁾	638	2	693	2	1 331	2	1 385	2	2 722	2
Summa försäljning	26 556	100	27 684	100	54 976	100	54 428	100	110 899	100
Övriga rörelseintäkter	11	0	9	0	20	0	17	0	34	0
Summa intäkter	26 567	100	27 693	100	54 996	100	54 445	100	110 933	100

¹⁾ Jämförelsetalen har omräknats för verksamhet avseende riskhanteringstjänster.

Bevakningstjänster

Detta omfattar stationär och mobil bevakning, vilket är tjänster med samma principer avseende intäktsredovisning. Redovisning av intäkterna sker över tid, då tjänsterna utförs av Securitas och samtidigt förbrukas av kunderna. En sådan tjänst som har utförts och förbrukats kan inte utföras igen.

Säkerhetslösningar och elektronisk säkerhet

Detta omfattar två breda kategorier avseende säkerhetslösningar och elektronisk säkerhet.

Säkerhetslösningar är en kombination av tjänster såsom stationär och/eller mobil bevakning och/eller fjärrbevakning. Dessa tjänster kombineras med en teknikkomponent i form av utrustning som ägs och hanteras av Securitas och som används då tjänsterna utförs. Utrustningen finns installerad hos kunderna. Redovisning av intäkterna sker över tid, då tjänsterna utförs av Securitas och samtidigt förbrukas av kunderna. En säkerhetslösning utgör vanligtvis ett prestationsåtagande.

Elektronisk säkerhet omfattar försäljning av larminstallationer, inklusive design och installation (tid, material och liknande kostnader). Intäkterna redovisas i enlighet med kontraktet, antingen vid en tidpunkt då villkoren enligt kontraktet har uppfyllts, eller över tid baserat på färdigställandegraden. Fjärrbevakning (i form av larmövervakningstjänster), som säljs separat och inte som en del av en säkerhetslösning,

inkluderas också i denna kategori. Intäktsredovisning sker över tid då detta också är en tjänst som utförs av Securitas och samtidigt förbrukas av kunderna. Kategorin inkluderar vidare tjänster i form av underhåll och service, som antingen utförs på begäran (tid och material) med intäktsredovisning vid en viss tidpunkt (när arbetet har utförts), eller över tid som en del av ett servicekontrakt med en abonnemangsavgift. Slutligen ingår även i begränsad omfattning försäljning av produkter (larm och komponenter) utan design eller installation. Intäktsredovisning sker vid en viss tidpunkt (vid leverans).

Övrigt

Övrigt omfattar främst riskhanteringstjänster för företag som antingen redovisas över tid eller vid en viss tidpunkt, liksom övriga sidoverksamheter.

Övriga rörelseintäkter

Övriga rörelseintäkter består i sin helhet av varumärkesarvodet för användning av varumärket Securitas.

Intäkter per segment

Uppdelningen av intäkterna per segment framgår av tabellen nedan. Total försäljning motsvarar den totala försäljningen i segmentsöversiktterna.

MSEK	Security Services North America		Security Services Europe		Security Services Ibero-America		Övrigt		Elimineringar		Koncernen	
	Apr-jun 2020	Apr-jun 2019	Apr-jun 2020	Apr-jun 2019	Apr-jun 2020	Apr-jun 2019	Apr-jun 2020	Apr-jun 2019	Apr-jun 2020	Apr-jun 2019	Apr-jun 2020	Apr-jun 2019
Bevakningstjänster ¹⁾	9 307	9 158	8 350	9 244	2 139	2 388	438	434	0	-1	20 234	21 223
Säkerhetslösningar och elektronisk säkerhet	2 035	2 199	2 574	2 582	905	918	170	69	-	-	5 684	5 768
Övrigt ¹⁾	638	693	-	-	-	-	-	-	-	-	638	693
Summa försäljning	11 980	12 050	10 924	11 826	3 044	3 306	608	503	0	-1	26 556	27 684
Övriga rörelseintäkter	-	-	-	-	-	-	11	9	-	-	11	9
Summa intäkter	11 980	12 050	10 924	11 826	3 044	3 306	619	512	0	-1	26 567	27 693

¹⁾ Jämförelsetalen har omräknats för verksamhet avseende riskhanteringstjänster.

Not 2, forts.

MSEK	Security Services North America		Security Services Europe		Security Services Ibero-America		Övrigt		Elimineringar		Koncernen	
	Jan-jun 2020	Jan-jun 2019	Jan-jun 2020	Jan-jun 2019	Jan-jun 2020	Jan-jun 2019	Jan-jun 2020	Jan-jun 2019	Jan-jun 2020	Jan-jun 2019	Jan-jun 2020	Jan-jun 2019
Bevakningstjänster ¹⁾	18 957	17 957	17 330	18 179	4 599	4 743	928	873	-1	-5	41 813	41 747
Säkerhetslösningar och elektronisk säkerhet	4 339	4 277	5 253	5 098	1 905	1 803	335	118	-	-	11 832	11 296
Övrigt ¹⁾	1 331	1 385	-	-	-	-	-	-	-	-	1 331	1 385
Summa försäljning	24 627	23 619	22 583	23 277	6 504	6 546	1 263	991	-1	-5	54 976	54 428
Övriga rörelseintäkter	-	-	-	-	-	-	20	17	-	-	20	17
Summa intäkter	24 627	23 619	22 583	23 277	6 504	6 546	1 283	1 008	-1	-5	54 996	54 445

¹⁾ Jämförelsetalen har omräknats för verksamhet avseende riskhanteringstjänster.

NOT 3 Organisk försäljningstillväxt och valutaförändringar

Beräkningen av valutajusterad och organisk försäljningstillväxt och specifikation av valutakursförändringar på rörelseresultat före och efter avskrivningar, resultat före skatt, periodens resultat och vinst per aktie framgår nedan. Effekten från omvärdering avseende höginflation till följd av tillämpningen av IAS 29 inkluderar i valutaförändring.

MSEK	Apr-jun 2020	Apr-jun 2019	Apr-jun %	Jan-jun 2020	Jan-jun 2019	Jan-jun %
Total försäljning	26 556	27 684	-4	54 976	54 428	1
Valutaförändring från 2019	406	-		-220	-	
Valutajusterad försäljningstillväxt	26 962	27 684	-3	54 756	54 428	1
Förvärv/avyttringar	-285	-		-689	-4	
Organisk försäljningstillväxt	26 677	27 684	-4	54 067	54 424	-1
Rörelseresultat före avskrivningar	1 075	1 377	-22	2 161	2 667	-19
Valutaförändring från 2019	35	-		-4	-	
Valutajusterat rörelseresultat före avskrivningar	1 110	1 377	-19	2 157	2 667	-19
Rörelseresultat efter avskrivningar	882	1 244	-29	1 834	2 436	-25
Valutaförändring från 2019	36	-		-3	-	
Valutajusterat rörelseresultat efter avskrivningar	918	1 244	-26	1 831	2 436	-25
Resultat före skatt	745	1 094	-32	1 553	2 147	-28
Valutaförändring från 2019	32	-		2	-	
Valutajusterat resultat före skatt	777	1 094	-29	1 555	2 147	-28
Periodens resultat	545	794	-31	1 133	1 554	-27
Valutaförändring från 2019	22	-		1	-	
Valutajusterat periodens resultat	567	794	-29	1 134	1 554	-27
Periodens resultat hänförligt till aktieägare i moderbolaget	546	795	-31	1 134	1 553	-27
Valutaförändring från 2019	22	-		1	-	
Valutajusterat periodens resultat hänförligt till aktieägare i moderbolaget	568	795	-29	1 135	1 553	-27
Genomsnittligt antal utestående aktier	364 933 897	365 049 282		364 933 897	365 054 063	
Valutajusterad vinst per aktie	1,56	2,18	-28	3,11	4,25	-27

NOT 4 Definitioner och beräkning av nyckeltal

Beräkningarna nedan avser perioden januari-juni 2020.

Räntetäckningsgrad

Rörelseresultat före avskrivningar (rullande 12 månader) plus ränteintäkter (rullande 12 månader) i förhållande till räntekostnader (rullande 12 månader).
Beräkning: $(5\,232 + 34) / 605 = 8,7$

Fritt kassaflöde i % av justerat resultat

Fritt kassaflöde i procent av justerat resultat (rörelseresultat före avskrivningar justerat för finansiella intäkter och kostnader, exklusive omvärdering av finansiella instrument, samt aktuell skattekostnad).
Beräkning: $2\,115 / (2\,161 - 281 - 1 - 466) = 150\%$

Fritt kassaflöde i förhållande till nettoskuld

Fritt kassaflöde (rullande 12 månader) i förhållande till utgående balans för nettoskuld.
Beräkning: $5\,373 / 15\,932 = 0,34$

Nettoskuld i relation till EBITDA-kvoten

Nettoskuld i relation till rörelseresultat efter avskrivningar (rullande 12 månader) plus avskrivningar på förvärvsrelaterade immateriella tillgångar (rullande 12 månader) samt avskrivningar (rullande 12 månader).
Beräkning: $15\,932 / (4\,594 + 276 + 2\,758) = 2,1$

Operativt sysselsatt kapital i % av total försäljning

Operativt sysselsatt kapital i procent av total försäljning justerat för förvärvade enheters helårsförsäljning.
Beräkning: $11\,936 / 109\,480 = 11\%$

Avkastning på operativt sysselsatt kapital

Rörelseresultat före avskrivningar (rullande 12 månader) plus jämförelsestörande poster (rullande 12 månader) i procent av genomsnittliga balansen för operativt sysselsatt kapital.
Beräkning: $(5\,232 - 249) / ((11\,936 + 13\,100) / 2) = 40\%$

Avkastning på sysselsatt kapital

Rörelseresultat före avskrivningar (rullande 12 månader) plus jämförelsestörande poster (rullande 12 månader) i procent av utgående balans sysselsatt kapital.
Beräkning: $(5\,232 - 249) / 36\,023 = 14\%$

Nettoskuldsättningsgrad

Nettoskuld i förhållande till eget kapital.
Beräkning: $15\,932 / 20\,091 = 0,79$

NOT 5 Förvärvsrelaterade kostnader

MSEK	Apr-jun 2020	Apr-jun 2019	Jan-jun 2020	Jan-jun 2019	Jan-dec 2019
Omstrukturerings- och integreringskostnader	-60	-10	-71	-12	-18
Transaktionskostnader	-2	-6	-7	-15	-24
Omvärdering av tilläggsköpeskillingar	-1	-1	-2	-2	65
Stegvisa förvärv	-	-	-	-	-85
Summa förvärvsrelaterade kostnader	-63	-17	-80	-29	-62

För ytterligare information om koncernens förvärv hänvisas till avsnittet Förvärv.

NOT 6 Jämförelsestörande poster

MSEK	Apr-jun 2020	Apr-jun 2019	Jan-jun 2020	Jan-jun 2019	Jan-dec 2019
Redovisat i resultaträkningen					
IS/IT-program	-61	-46	-106	-66	-209
Summa redovisat i resultaträkningen före skatt	-61	-46	-106	-66	-209
Skatt	15	10	28	16	57
Summa redovisat i resultaträkningen efter skatt	-46	-36	-78	-50	-152
Kassaflödespåverkan					
IS/IT-program	-68	-40	-116	-63	-171
Kostnadsbesparingsprogram, Security Services Europe	-11	-37	-23	-80	-132
Summa kassaflödespåverkan	-79	-77	-139	-143	-303

NOT 7 Omvärdering avseende höginflation

Effekten på koncernens resultaträkning och övrigt totalresultat från IAS 29 Finansiell rapportering i höginflationsländer illustreras nedan. Det index som Securitas har använt för omvärderingen av de finansiella rapporterna är konsumentprisindex med basperiod januari 2003.

VALUTAKURSER OCH INDEX

	30 jun 2020	30 jun 2019	31 dec 2019
Valutakurs SEK/ARS	0,13	0,22	0,16
Index	19,44	13,44	17,15

MONETÄR NETTOVINST REDOVISAD I KONCERNENS RESULTATRÄKNING

MSEK	Apr-jun 2020	Apr-jun 2019	Jan-jun 2020	Jan-jun 2019	Jan-dec 2019
Finansiella intäkter och kostnader	3	3	6	10	25
Total monetär nettovinst	3	3	6	10	25

NOT 8 Finansiella instrument och kreditfaciliteter

Omvärdering av finansiella instrument

Omvärdering av finansiella instrument redovisas i resultaträkningen på raden finansiella intäkter och kostnader. Omvärdering av kassaflödessäkringar (och den efterföljande omföringen till resultaträkningen) redovisas i övrigt totalresultat på raden kassaflödessäkringar. Säkringskostnader (och den efterföljande omföringen till resultaträkningen) redovisas på motsvarande rad i övrigt totalresultat.

Det belopp som redovisas i specifikationen förändring av nettoskuld är total omvärdering före skatt i tabellen nedan.

MSEK	Apr-jun 2020	Apr-jun 2019	Jan-jun 2020	Jan-jun 2019	Jan-dec 2019
Redovisat i resultaträkningen					
Omvärdering av finansiella instrument	2	0	1	-1	-1
Uppskjuten skatt	-	-	-	-	-
Påverkan på nettoresultat	2	0	1	-1	-1
Redovisat i rapport över totalresultat					
Kassaflödessäkringar	30	71	-52	21	45
Säkringskostnader	40	20	53	25	16
Uppskjuten skatt	-15	-20	0	-10	-13
Summa redovisat i rapport över totalresultat	55	71	1	36	48
Total omvärdering före skatt	72	91	2	45	60
Total uppskjuten skatt	-15	-20	0	-10	-13
Total omvärdering efter skatt	57	71	2	35	47

Verkligt värde hierarki

De metoder och antaganden som används av koncernen vid beräkning av verkligt värde för de finansiella instrumenten beskrivs i not 7 i årsredovisningen 2019.

Ytterligare information avseende redovisningsprinciperna för finansiella instrument finns i not 2 i årsredovisningen 2019.

Det har inte skett några överföringar mellan någon av värderingsnivåerna under perioden.

MSEK	Noterade marknadspriser	Värderingstekniker som använder observerbar marknadsdata	Värderingstekniker som använder icke observerbar marknadsdata	Summa
30 juni 2020				
Finansiella tillgångar till verkligt värde som redovisas via resultaträkningen	-	11	-	11
Finansiella skulder till verkligt värde som redovisas via resultaträkningen	-	-25	-453	-478
Derivat som klassificeras som säkringsinstrument med positivt verkligt värde	-	148	-	148
Derivat som klassificeras som säkringsinstrument med negativt verkligt värde	-	-274	-	-274
31 december 2019				
Finansiella tillgångar till verkligt värde som redovisas via resultaträkningen	-	13	-	13
Finansiella skulder till verkligt värde som redovisas via resultaträkningen	-	-14	-425	-439
Derivat som klassificeras som säkringsinstrument med positivt verkligt värde	-	213	-	213
Derivat som klassificeras som säkringsinstrument med negativt verkligt värde	-	-194	-	-194

Finansiella instrument per kategori - redovisade och verkliga värden

För alla andra finansiella tillgångar och skulder än de som redovisas i tabellen nedan, uppskattas verkligt värde motsvara redovisat värde. En komplett jämförelse mellan verkliga värden och bokförda värden för samtliga finansiella tillgångar och skulder redovisas i not 7 i årsredovisningen 2019.

MSEK	30 jun 2020		31 dec 2019	
	Redovisade värden	Verkliga värden	Redovisade värden	Verkliga värden
Långfristiga låneskulder	10 551	10 570	14 194	14 475
Kortfristiga låneskulder	3 712	3 717	-	-
Summa finansiella instrument per kategori	14 263	14 287	14 194	14 475

ÖVERSIKT ÖVER KREDITFACILITETerna PER DEN 30 JUNI 2020

Typ	Valuta	Facilitetens belopp (miljoner)	Tillgängligt belopp (miljoner)	Förfallotidpunkt
EMTN FRN private placement	USD	40	0	2020
EMTN FRN private placement	USD	40	0	2021
EMTN FRN private placement	USD	60	0	2021
EMTN FRN private placement	USD	40	0	2021
EMTN Eurobond, 2,625% kupongränta	EUR	350	0	2021
EMTN Eurobond, 1,25% kupongränta	EUR	350	0	2022
EMTN Eurobond, 1,125% kupongränta	EUR	350	0	2024
EMTN FRN private placement	USD	50	0	2024
EMTN FRN private placement	USD	105	0	2024
EMTN Eurobond, 1,25% kupongränta	EUR	300	0	2025
Revolverande kreditfacilitet, flera valutor	EUR (eller motsvarande)	938	938	2025
Företagscertifikat (obekräftad finansiering)	SEK	5 000	3 300	e/t

NOT 9 Uppskjuten skatt på övrigt totalresultat

MSEK	Apr-jun 2020	Apr-jun 2019	Jan-jun 2020	Jan-jun 2019	Jan-dec 2019
Uppskjuten skatt på omvärdering av förmånsbestämda pensionsplaner	-25	10	-8	-3	-11
Uppskjuten skatt på kassaflödessäkringar	-7	-15	11	-4	-9
Uppskjuten skatt på säkringskostnader	-8	-5	-11	-6	-4
Uppskjuten skatt på säkring av nettoinvesteringar	-128	34	41	97	94
Summa uppskjuten skatt på övrigt totalresultat	-168	24	33	84	70

NOT 10 Ställda säkerheter

MSEK	30 jun 2020	30 jun 2019	31 dec 2019
Pensionsmedel, avgiftsbestämda planer	138	119	124
Summa ställda säkerheter	138	119	124

NOT 11 Eventualförpliktelser

MSEK	30 jun 2020	30 jun 2019	31 dec 2019
Garantiförbindelser	-	-	-
Garantiförbindelser avseende avvecklade verksamheter	15	16	16
Summa eventualförpliktelser	15	16	16

För kritiska uppskattningar och bedömningar, avsättningar samt eventualförpliktelser hänvisas till not 4 och not 38 i årsredovisningen för 2019 samt till avsnittet Övriga väsentliga händelser i denna rapport.

Moderbolaget

RESULTATRÄKNING

MSEK	Jan-jun 2020	Jan-jun 2019
Licensintäkter och övriga intäkter	542	581
Bruttoresultat	542	581
Administrationskostnader	-295	-306
Rörelseresultat	247	275
Finansiella intäkter och kostnader	69	2 371
Resultat efter finansiella poster	316	2 646
Bokslutsdispositioner	-33	-200
Resultat före skatt	283	2 446
Skatt	-15	-142
Periodens resultat	268	2 304

BALANSRÄKNING

MSEK	30 jun 2020	31 dec 2019
TILLGÅNGAR		
Anläggningstillgångar		
Andelar i dotterbolag	44 580	43 911
Andelar i intressebolag	112	112
Övriga icke räntebärande anläggningstillgångar	943	759
Räntebärande anläggningstillgångar	1 491	1 375
Summa anläggningstillgångar	47 126	46 157
Omsättningstillgångar		
Icke räntebärande omsättningstillgångar	1 047	654
Övriga räntebärande omsättningstillgångar	2 755	3 694
Likvida medel	2 808	1 596
Summa omsättningstillgångar	6 610	5 944
SUMMA TILLGÅNGAR	53 736	52 101
EGET KAPITAL OCH SKULDER		
Eget kapital		
Bundet eget kapital	7 737	7 737
Fritt eget kapital	21 840	21 539
Summa eget kapital	29 577	29 276
Obeskattade reserver	701	687
Långfristiga skulder		
Icke räntebärande långfristiga skulder/avsättningar	324	296
Räntebärande långfristiga skulder	13 580	17 189
Summa långfristiga skulder	13 904	17 485
Kortfristiga skulder		
Icke räntebärande kortfristiga skulder	1 136	1 161
Räntebärande kortfristiga skulder	8 418	3 492
Summa kortfristiga skulder	9 554	4 653
SUMMA EGET KAPITAL OCH SKULDER	53 736	52 101

Finansiell information

PRESENTATION AV DELÅRSRAPPORTEN

Analytiker och media är välkomna att delta i en telefonkonferens den 29 juli 2020 kl **14.30**, där Securitas VD och koncernchef Magnus Ahlqvist och finansdirektör Bart Adam presenterar rapporten och svarar på frågor. Telefonkonferensen kommer också att ljudsändas via Securitas hemsida. För att delta i telefonkonferensen under mötet, vänligen ring fem minuter innan mötet börjar, från:

USA: **+1 631 913 1422**
Sverige: **+46 8 566 426 51**
Storbritannien: **+44 333 3000 804**

Vänligen använd följande pinkod för telefonkonferensen:
621 490 78#

Ljudsändningen av telefonkonferensen kan följas på denna länk:
www.securitas.com/sv/investerare/webbsandningar/.

En inspelad version av ljudsändningen kommer att vara tillgänglig på www.securitas.com/sv/investerare/webbsandningar/ efter telefonkonferensen.

FÖR YTTERLIGARE INFORMATION KONTAKTA:

Micaela Sjökvist, Chef investerarrelationer,
+ 46 761167443

KALENDER FINANSIELL INFORMATION

3 november 2020, ca kl 13.00
4 februari 2021, kl 8.00

Delårsrapport januari-september 2020
Helårsrapport januari-december 2020

För ytterligare information om Securitas IR-aktiviteter, se
www.securitas.com/investerare/finansiell-kalender

OM SECURITAS

Securitas har en ledande lokal och global marknadsnärvaro med verksamhet i 56 länder. Våra verksamheter är organiserade i tre affärssegment: Security Services North America, Security Services Europe samt Security Services Ibero-America. Vi har också verksamhet i Afrika, Mellanöstern och Asien, vilka utgör divisionen AMEA. Securitas har kunder av alla storlekar, inom många olika branscher och kundsegment. Säkerhetslösningar baserade på kundens behov skapas genom olika kombinationer av stationär bevakning, mobil bevakning och fjärrövervakning, elektronisk säkerhet, brandskydd och trygghetslösningar samt riskhantering för företag. Vi anpassar våra lösningar efter de risker och behov som varje kund har genom ökat kundengagemang och kontinuerligt ökad kunskap. Securitas är börsnoterat i Large Cap-segmentet på Nasdaq Stockholm.

Koncernens strategi

Securitas leder omvandlingen av säkerhetsindustrin genom att sätta våra kunder i hjärtat av vår verksamhet. Vi löser våra kunders säkerhetsbehov genom att erbjuda

kvalificerad och engagerade människor, djup expertis och innovation inom alla våra säkerhetstjänster, förmågan att kombinera tjänster till lösningar och genom att använda data för ytterligare intelligens. För att verkställa våra strategi att bli en partner inom säkerhetstjänster, fokuserar vi på fyra områden: att stärka våra medarbetare, kundengagemang, ledarskap inom säkerhetstjänster och innovation, samt effektivitet.

Koncernens finansiella mål

Securitas har tre finansiella mål:

- En genomsnittlig ökning av vinsten per aktie med 10 procent per år
- Nettoskuld i förhållande till EBITDA om i genomsnitt 2,5
- Rörelsens kassaflöde ska vara 70 till 80 procent av rörelseresultatet

Securitas har också uttalat en ambition om strategisk omvandling – att fördubbla försäljningen av säkerhetslösningar och elektronisk säkerhet till 2023, jämfört med 2018.

Denna information är sådan som Securitas AB är skyldigt att offentliggöra enligt EU:s marknadsmissbruksförordning. Informationen lämnades, genom ovanstående kontaktpersons försorg, för offentliggörande kl 13.00 onsdagen den 29 juli 2020.

Securitas AB (publ.)

Box 12307, 102 28 Stockholm

Besöksadress: Lindhagensplan 70

Telefon: +46 10 470 30 00. **Fax:** +46 10 470 31 22

Organisationsnummer: 556302-7241

www.securitas.com