



Securitas AB

Bokslutskommuniké januari-december 1999

*Försäljningen ökade med 87 procent till 25.646 MSEK (13.710),
varav 9 procent är organisk tillväxt*

Resultatet före skatt ökade med 46 procent till 1.116 MSEK (766)

*Vinsten per aktie efter schablonskatt ökade med
27 procent till 2,32 SEK (1,82)*

Styrelsen föreslår en utdelning för 1999 med 1,00 SEK (0,85)

Bokslutskommuniké januari-december 1999

Försäljning och resultat

Koncernens försäljning uppgick till 25.646 MSEK (13.710), en ökning med 87 procent. I lokala valutor är motsvarande ökning 89 procent jämfört med föregående år. Den organiska växten, exklusive förvärven Pinkerton, Securitas 7, Securis och Sonasa uppgår till 9 procent (9) för året. Förvärven har ökat försäljningen med 10.964 MSEK vilket motsvarar 80 procent.

Rörelseresultatet före goodwillavskrivningar uppgick till 1.630 MSEK (1.003) vilket är en ökning med 63 procent. Ökningen motsvarar 64 procent i lokala valutor. Rörelsemarginalen uppgick till 6,4 procent (7,3). Minskningen jämfört med 1998 förklaras huvudsakligen av förvärven av Proteg, Raab Karcher och Pinkerton som samtliga vid förvärvstidpunkten hade lägre rörelsemarginal än den existerande verksamheten i Securitas. Rörelsemarginalen har sedan förvärven utvecklats positivt enligt plan, i både den underliggande verksamheten samt i förvärven. Under det fjärde kvartalet uppgick rörelsemarginalen till 7,2 procent.

Resultatet före skatt uppgick till 1.116 MSEK (766). Detta är en ökning med 46 procent jämfört med samma period föregående år. I lokala valutor är ökningen 48 procent.

Vinsten per aktie efter 28 procents schablonskatt uppgick till 2,32 SEK (1,82) en ökning med 27 procent.

Utvecklingen inom koncernens affärsområden

Inom *Bevakning* sker en fortsatt förädling och specialisering av tjänsterna. Den organiska tillväxten uppgår till 5 procent (10). Den lägre tillväxttakten jämfört med föregående år beror huvudsakligen på tillfälligt lägre tillväxttakt i Tyskland och Frankrike efter förvärven av Proteg och Raab Karcher.

Affärsområde *Larm* växte organiskt med 16 procent (2) med en god lönsamhet. I Norden finns nu en stabil och lönsam plattform som under året visat god tillväxt och lönsamhet.

Inom Securitas Direct utvecklas volymerna och resultatet fortsatt mycket positivt. Antalet nyinstallerade enheter under året uppgick till 38.000 (27.000) vilket är en ökning med 39 procent jämfört med föregående år. Totalt antal installerade enheter uppgår nu till 134.000 (99.000). Försäljningen ökade organiskt med 32 procent (36).

Förutom Securitas Direct hade Securitas inom affärsområde Larm 198.000 (176.000) larmanslutningar med en tillväxt på 13 procent, varav cirka 74.000 (61.000) är larmanslutningar till småföretag med en tillväxt på 22 procent.

Fortsatt outsourcing inom banksektorn och detaljhandeln samt stabil verksamhet i Tyskland och Spanien har inneburit god tillväxt för *Värdehanteringsverksamheten* som växte med 12 procent (5) organiskt samtidigt som lönsamheten förbättrats.

Samtliga affärsområden ökade rörelseresultatet före goodwillavskrivningar jämfört med föregående år.

Utvecklingen i koncernens verksamhetsländer

De *nordiska länderna* uppvisar en god organisk tillväxt för samtliga affärsområden.

I *Tyskland* och *Frankrike* har omstruktureringsarbetet i samband med förvärven av Raab Karcher och Proteg avslutats. Den i *Frankrike* lagstadgade förkortningen av arbetstiden till 35 timmar per vecka har

nu fullt ut kompenseras genom prishöjningar gentemot slutkund. Den organiska växten förväntas successivt förbättras i Frankrike och Tyskland. I *Storbritannien* fortsätter den goda volym- och lönsamhetsutvecklingen.

I *Spanien* uppvisar Bevaknings- och Larmverksamheterna fortsatt mycket god och lönsam tillväxt. Den spanska Värdehanteringsverksamheten ökar volymerna. *Portugal* uppvisar en god tillväxt, framförallt inom Värdehantering, och är fortsatt koncernens lönsammaste enhet.

Kassaflöde

Det justerade resultatet definierat som rörelseresultat före goodwillavskrivningar justerat för finansnetto och betald skatt uppgick till 1.185 MSEK (754). Kassaflödeseffekten från rörelsekapitalförändringen uppgick till -93 MSEK (-42). Rörelsekapitalbindningen i Frankrike ökade med 101 MSEK, vilket huvudsakligen förklaras av ökning i kundfordringar.

Investeringar i rörelsetillgångar uppgick till 1.044 MSEK (699). Ökningen förklaras av den organiska tillväxten och förvärv.

Det fria kassaflödet uppgick till 802 MSEK (583), vilket motsvarar 68 (77) procent av det justerade resultatet.

Sysselsatt kapital, nettoskuld och eget kapital

Koncernens genomsnittligt operativt sysselsatta kapital uppgick till 3.394 MSEK (2.565), vilket motsvarar 12 procent (15) av försäljningen, justerat för förvärvens helårsförsäljning. Minskningen förklaras främst av de under året genomförda förvärven med stor andel bevakningsverksamhet med lägre kapitalbehov.

Koncernens nettoskuld uppgick till 2.053 MSEK (2.419).

Erhållna likvider i samband med föregående års försäljning av brandlarmverksamheten i Frankrike och TeleLarm Care uppgår till 1.044 MSEK. Årets förvärv har påverkat nettoskulden negativt med 4.439 MSEK. Goodwill i samband med dessa förvärv uppgår till 3.327 MSEK.

Den under året genomförda nyemissionen har påverkat nettoskulden positivt med 3.364 MSEK. Konvertering av konvertibla förlagsbevis har påverkat koncernens nettoskuld positivt med 73 MSEK och ökat det egna kapitalet med motsvarande belopp.

Vid omräkning av den utländska nettoskulden till svenska kronor har förstärkningen av den svenska kronan under perioden inneburit en positiv påverkan på koncernens nettoskuld med 105 MSEK.

Det egna kapitalet uppgick till 8.965 MSEK (5.351).

Totalt antalet aktier efter genomförd nyemission och full konvertering uppgick till 365.123.348 stycken. Genomsnittligt antal aktier under perioden efter full konvertering uppgick till 355.790.015 stycken. Årets räntekostnad för det utestående konvertibellånet uppgick till 29 MSEK (28). I maj betalades utdelning till aktieägarna på totalt 277 MSEK (201).

Nettoskuldssättningsgraden uppgick till 0,23 (0,45).

Affärsområdesöversikt

	Bevakning ¹⁾		Larm		Direct		Värdehantering		Totalt	
	1999	1998	1999	1998	1999	1998	1999	1998	1999	1998
Försäljning, MSEK	18.515	8.558	3.460	2.092	544	423	3.127	2.638	25.646	13.710
Organisk växt, %	5	10	16	2	32	36	12	5	9	9
Rörelseresultat före goodwillavskrivningar, MSEK	1.029	630	339	194	68	59	194	120	1.630	1.003
Rörelsemarginal, %	6	7	10	9	13	14	6	5	6	7
Operativt sysselsatt kapital i % av försäljning ²⁾	7	12	21	19	23	25	41	50	12	15

1) Inkluderar Consulting & Investigations

2) Justerat för förvärvens helårsförsäljning

Förvärv

USA

Den 31 mars 1999 förvärvades *Pinkerton's Inc.* som är det näst största bevakningsföretaget i USA med en årlig försäljning på cirka 9.200 MSEK och 48.000 anställda. Pinkerton, som var noterat på New York-börsen, förvärvades genom ett kontanterbudande på 29 USD per aktie motsvarande en total köpeskilling på 3.201 MSEK. Koncernens goodwill ökade med 2.954 MSEK. Avskrivningstiden är 20 år. Pinkerton ingår i Securitaskoncernen från och med 1 april 1999 och bidrog positivt till koncernens resultat under 1999.

Ledningsstrukturen har förändrats så att cheferna för USA, Kanada och Mexiko samt Consulting & Investigations rapporterar direkt till koncernledningen. Den europeiska verksamheten i Pinkerton har integrerats med Securitas. Vidare har en decentraliseringsprocess genomförts som medfört att huvudkontorsfunktionerna för Pinkerton har fördelats ut på respektive land och affärsområde vilket medfört väsentligt minskade kostnader.

Den amerikanska Bevakningsverksamheten har visat en tillväxt under 1999 på cirka 3 procent och rörelsemarginalen förbättrades, delvis tack vare lägre huvudkontorskostnader. Den amerikanska Larmverksamheten nådde break-even under tredje kvartalet och uppvisar nu positivt rörelseresultat. Den brittiska Bevakningsverksamheten har nått break-even under det fjärde kvartalet 1999.

Den 6 december 1999 träffades en överenskommelse om att per 2 januari år 2000 förvärva *American Protective Services Inc. (APS)* och *First Security Corporation (First Security)* med en gemensam årlig försäljning på cirka 4.430 MSEK och 22.500 anställda. Köpeskillingen som erlades den 2 januari uppgick till 1.693 MSEK och koncernens goodwill kommer att öka med 1.419 MSEK. Avskrivningstiden är 20 år. APS och First Security ingår i Securitaskoncernen från och med 1 januari 2000 och kommer att bidra positivt till koncernens resultat under 2000.

Förvärven är ett led i Securitas strategi att växa lokalt i USA. Förvärven av APS, med huvudsaklig verksamhet på västkusten, och First Security, med verksamhet i nordöstra USA, bidrar till att Securitas blir marknadsledande i såväl västra USA, med en marknadsandel om

14 procent, som i nordöstra USA, med en marknadsandel om 19 procent. Totalt uppgår Securitaskoncernens marknadsandel, som det ledande bevakningsföretaget i USA, till 10 procent av den amerikanska bevakningsmarknaden och 4 procent av den totala amerikanska säkerhetsmarknaden.

Spanien

I september 1999, med effekt från 1 juli, förvärvades det spanska bevakningsföretaget *Seguridad 7*. Försäljningen beräknas på årsbasis uppgå till 170 MSEK och antalet anställda är 1.000 personer. Köpeskillingen uppgick till 64 MSEK och gav upphov till en goodwill på 57 MSEK som skrivs av över 10 år. Förvärvet har bidragit positivt till koncernens resultat 1999.

Den 20 januari 2000 träffade Securitas avtal om förvärv av *Ausyssegur* med en årlig försäljning på cirka 530 MSEK. Förvärvet kommer att genomföras i tre steg där Securitas i det första steget förvärvar 75 procent av aktierna från LICO Corporation SA, ett finansbolag som ägs av 46 sparbanker i Spanien. Den totala köpeskillingen beräknas till 335 MSEK. Synergierna och de långsiktiga effekterna av förvärvet kommer att stärka Securitas värdehanteringsverksamhet i Spanien betydligt och göra det möjligt att uppnå en god lönsamhet. Förvärvet är föremål för konkurrensmyndigheternas godkännande och kommer att inkluderas i Securitaskoncernen från tidpunkten för godkännandet vilket beräknas erhållas tidigast i mars och senast i juli 2000. Förvärvet förväntas bidra positivt till koncernens resultat från och med år 2001.

Portugal

I november med effekt från 1 december 1999, förvärvade Securitas det portugisiska bolaget *Sonasa Madeira S.A (Sonasa)*. Sonasa bedriver verksamhet på Madeira och Azoreerna. Bolaget har cirka 500 anställda och en årlig försäljning på 59 MSEK där bevakning står för huvuddelen. Köpeskillingen uppgår till 25 MSEK och gav upphov till en goodwill på 24 MSEK som skrivs av över 5 år. Förvärvet förväntas bidra positivt till koncernens resultat från och med år 2000.

Belgien

I oktober förvärvades den belgiska *Securisgruppen (Securis)*. Securis är Belgiens näst största säkerhetsföretag med en årlig försäljning på 780 MSEK och 2.600 anställda. Köpeskillingen uppgick till totalt 270 MSEK och gav upphov till en goodwill på 230 MSEK som skrivs av över 20 år. Securis ingår i Securitaskoncernen från 1 oktober 1999. Förvärvet har inte haft nämnvärd påverkan på årets resultat, men kommer att bidra positivt till koncernens resultat från och med år 2000.

Nyemission

Den 21 april 1999 beslutade styrelsen att i enlighet med bolagsstämans beslut den 15 april 1999 emittera 24.347.826 stycken nya aktier av serie B. Styrelsen beviljade även en option till ett bank-syndikat, lett av Deutsche Bank, att teckna ytterligare 3.652.174 nya aktier av serie B vilken utnyttjades den 12 maj 1999. Totalt emitterades därmed 28.000.000 nya aktier av serie B.

Priset för de nya aktierna var 124 SEK per aktie och emissionen inbringade totalt 3.364 MSEK. Emissionen placerades hos institutionella investerare i Sverige, övriga Europa och USA och breddade ägarbasen, samtidigt som kapitalbasen för koncernens framtida expansion säkerställdes.

Övrigt

Securitas styrelse och koncernledning har under 1999 kommit överens om att avveckla den verkställande ledningens långsiktiga bonusprogram på så sätt att fram till den 16 juni 1999 upparbetat belopp motsvarande 251 MSEK varav 22 MSEK belastat 1999 års rörelseresultat, har placerats i en av Securitas ägd försäkring. Värdet på försäkringen följer värdeutvecklingen på Securitasaktien t.o.m. år 2002.

1) Inkluderat från och med 1 oktober 1999

2) Inkluderat från och med 1 april 1999

Koncernens försäljning per land och division

Land	1999 MSEK	Andel av total	1999 M(lokal)	1998 M(lokal)	Förändring i % organiskt	totalt
Sverige	3.080	12	3.080	2.940	8	5
Norge	1.324	5	1.250	1.134	10	10
Danmark	359	2	304	243	18	34
Finland	860	3	583	480	13	21
Tyskland	3.915	15	872	502	3	74
Frankrike	4.345	17	3.246	1.488	0	118
Storbritannien	1.450	6	108	77	10	41
Spanien	1.726	7	32.738	26.852	10	22
Schweiz	350	1	64	51	19	26
Österrike	277	1	434	278	5	56
Portugal	885	4	20.220	17.734	14	14
Belgien ¹⁾	196	1	924	-	-	-
Ungern	99	<1	2.867	2.432	13	18
Polen	102	<1	49	30	55	67
Estland	50	<1	90	34	156	162
Tjeckien	55	<1	229	51	39	346
USA ²⁾	5.167	20	617	-	-	-
Kanada ²⁾	407	2	72	-	-	-
Mexiko ²⁾	110	<1	125	-	-	-
Securitas Direct	544	2	544	423	32	29
Consulting & Investigations ²⁾	418	2	50	-	-	-
Eliminering	-73	-	-73	-123	-	-
Totalt (MSEK)	25.646	100	25.646	13.710	9	87

Under förutsättning att de i ledningen ingående personerna fortfarande är anställda i Securitas den 31 december 2002 överförs försäkring till dessa personer. Uppgåelsen innebär att Securitas inte belastas med ytterligare kostnader för det långsiktiga bonusprogrammet och att den eftersträvade kontinuiteten i ledningen kvarstår, vilket var en viktig utgångspunkt vid programmets tillkomst.

Den 8 december undertecknade Securitas en ny syndikerad lånefacilitet på 900 miljoner EUR. Faciliteten är en s.k. Multi-Currency Revolving Credit Facility, uppdelad i två trancher; en 364-dagars tranche på 300 miljoner EUR med option för Securitas att förlänga, och en femårstranche på 600 miljoner EUR. Kreditfaciliteten arrangerades av Citibank N.A., Deutsche Bank AG och SEB Debt Capital Markets. Faciliteten ersätter den syndikerade lånefaciliteten på 800 miljoner DEM som tecknades i december 1997. Det större rambeloppet återspeglar Securitas starka tillväxt sedan 1997 och de planer som

finns för fortsatt internationell expansion.

Den 16 december sålde Securitas samtliga sina aktier i Multicom Security AB motsvarande 45 procent av kapital och röster i bolaget till Telia. Köpeskillingen uppgick till 305 MSEK.


Förslag till utdelning och bolagsstämma

Securitas AB:s styrelse föreslår en utdelning för 1999 med 1,00 SEK (0,85) per aktie. Ordinarie bolagsstämma kommer att hållas på Grand Hotel i Stockholm den 2 maj klockan 17.30.

Utveckling 2000

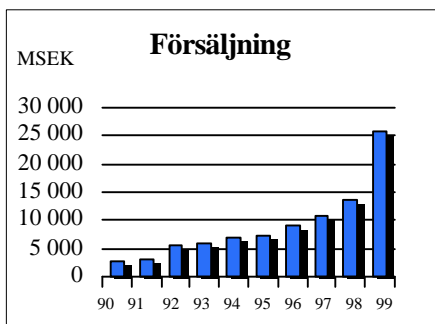
Vi förväntar en ökning av vinsten per aktie med minst 25 procent år 2000, vilket ligger i linje med *femårsvisionen* som presenterades i samband med nyemissionen i april 1999.

STOCKHOLM 8 FEBRUARI 2000

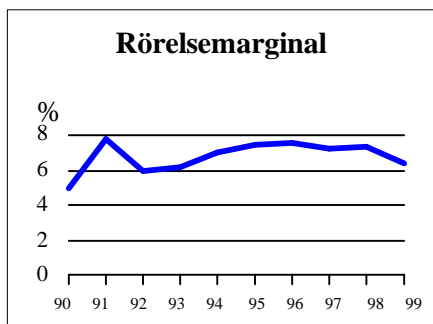


Thomas Berglund

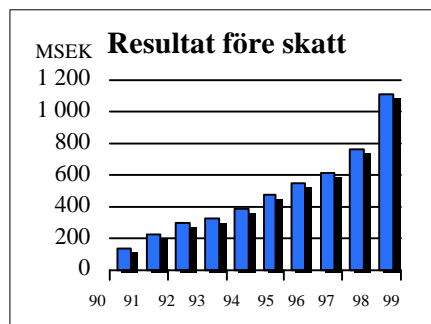
Verkställande direktör och koncernchef



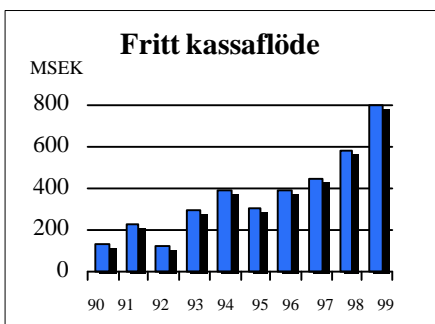
Försäljningen har ökat med i genomsnitt 28 procent per år under den senaste tioårsperioden.



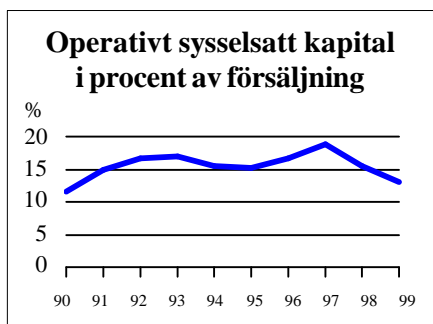
Minskningen jämfört med 1998 förklaras huvudsakligen av förvärvet Proteg, Raab Karcher och Pinkerton som samtliga vid förvärvstidpunkten hade lägre rörelsemarginal än den existerande verksamheten i Securitas.



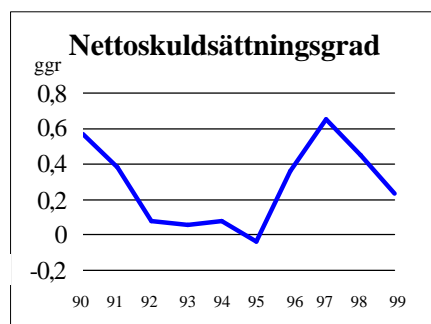
Resultatet före skatt har under den senaste tioårsperioden ökat med i genomsnitt 27 procent per år.



Det fria kassaflödet ökade med 38 procent under 1999.



Det sysselsatta kapitalet uppgick till 12 procent av försäljningen, justerat för förvärvens helårsförsäljning. Minskningen från 1998 förklaras i huvudsak av en större andel Bevakningsverksamhet med lägre kapitalbehov.



Nettoskuldssättningsgraden uppgick till 0,23.

Ytterligare information lämnas av verkställande direktör och koncernchef Thomas Berglund, vice VD och operativt ansvarig Amund Skarholt, samt vice VD och ekonomi- och finansdirektör Håkan Winberg eller Manager Investor Relations Camilla Weiner telefon 08-657 74 00.

Försäljning, fortgående verksamhet	14.681,9	11.875,4	9.760,3	7.290,1	7.309,1
Försäljning, förvärv	10.964,4	1.834,7	1.002,6	1.784,2	-
Summa försäljning	25.646,3	13.710,1	10.762,9	9.074,3	7.309,1
Produktionskostnader	-21.477,1	-10.981,5	-8.665,5	-7.252,9	-5.828,0
Bruttoresultat	4.169,2	2.728,6	2.097,4	1.821,4	1.481,1
Administrationskostnader	-2.538,7	-1.725,8	-1.319,6	-1.133,5	-932,4
Rörelseresultat före goodwillavskrivningar	1.630,5	1.002,8	777,8	687,9	548,7
Rörelsemarginal, %	6,4	7,3	7,2	7,6	7,5
Goodwillavskrivningar	-403,9	-171,4	-115,5	-99,4	-65,9
Rörelseresultat efter goodwillavskrivningar	1.226,6	831,4	662,3	588,5	482,8
Finansnetto	-110,8	-65,3	-48,2	-38,7	-11,0
Resultat före skatt	1.115,8	766,1	614,1	549,8	471,8
Nettomarginal, %	4,4	5,6	5,7	6,1	6,5
Betald skatt	-334,5	-183,7	-114,4	-127,7	-104,6
Latent skatt	18,0	-60,4	-54,7	-39,8	-19,8
Minoritetsintressen	-1,5	-0,5	0,9	-0,2	-0,4
Resultat för perioden	797,8	521,5	445,9	382,1	347,0

Kassaflöde

MSEK	1999	1998	1997	1996	1995
Rörelseresultat före goodwillavskrivningar	1.630,5	1.002,8	777,8	687,9	548,7
Investeringar	-1.044,3	-699,0	-557,4	-475,6	-339,1
Avskrivningar	754,3	569,6	450,5	354,0	289,8
Förändring i rörelsekapital	-93,4	-41,7	-57,3	-8,5	-75,6
Rörelsens kassaflöde	1.247,1	831,7	613,6	557,8	423,8
Finansnetto	-110,8	-65,3	-48,2	-38,7	-11,0
Betald skatt	-334,5	-183,7	-114,4	-127,7	-104,6
Fritt kassaflöde	801,8	582,7	451,0	391,4	308,2
Återläggning av rörelsens investeringar	1.044,3	699,0	557,4	475,6	339,1
Kassaflöde från den löpande verksamheten	1.846,1	1.281,7	1.008,4	867,0	647,3
Kassaflöde från investeringsverksamheten	-4.745,2	-4.411,9	-1.689,1	-1.590,3	-339,1
Kassaflöde från finansieringsverksamheten exkl. förändring av räntebärande skulder	3.160,1	2.360,9	-128,1	-112,9	-120,6
Valutakursdifferenser	105,0	-116,8	14,9	22,6	10,0
Förändring i nettoskuldsättning	366,0	-886,1	-793,9	-813,6	197,6
Förändring av räntebärande skulder	-515,4	1.138,6	808,6	921,9	-135,4
Förändring i likvida medel	-149,4	252,5	14,7	108,3	62,2

Balans

MSEK	dec 1999	dec 1998	dec 1997	dec 1996	dec 1995
Operativt sysselsatt kapital	3.839,8	2.948,5	2.182,1	1.590,7	1.103,2
Avkastning på operativt sysselsatt kapital, %	34,0	34,0	35,6	43,2	49,7
Operativt sysselsatt kapital i % av försäljning ¹⁾	12	15	16	14	15
Andelar i intressebolag	0,9	261,0	258,4	-	-
Goodwill	7.178,4	4.564,0	1.457,4	1.180,7	590,5
Nettoskuld	-2.052,6	-2.418,6	-1.532,5	-738,6	75,0
Minoritet	1,8	3,9	0,3	0,2	0,9
Eget kapital	8.964,7	5.351,0	2.365,1	2.032,6	1.767,8
Soliditet, %	43,2	34,6	29,9	31,6	35,3

Data per aktie

SEK	1999	1998 ³⁾	1997 ³⁾	1996 ³⁾	1995 ³⁾
Börskurs vid utgången av perioden	154,00	126,00	60,00	49,60	26,25
Vinst efter betald skatt ²⁾	2,25	1,92	1,70	1,45	1,27
Vinst efter 28% schablonskatt ²⁾	2,32	1,82	1,50	1,37	1,18
Vinst efter full skatt ²⁾	2,30	1,73	1,51	1,32	1,21
Utdelning	-	0,85	0,69	0,60	0,50
P/E-tal ²⁾	67	73	40	38	22
Antal utestående aktier	356.318.317	325.121.812	292.825.260	290.790.956	289.397.400
Genomsnittligt antal aktier	355.790.015	313.616.039	296.974.583	296.974.583	296.974.583
Antal aktier ²⁾	365.123.348	337.125.314	296.974.583	296.974.583	296.974.583


1) Justerat för förvärvens helårsförsäljning

2) Efter full konvertering

3) Justerat för split 4:1

Securitas – en världsledare i säkerhet

Securitas är en världsledare i säkerhet med verksamhet i mer än 30 länder inom Bevakning, Larm och Värdehantering. Koncernen har mer än 140.000 anställda.



Ekonomisk information från Securitas

Årsredovisningen för 1999 publiceras i april 2000.

Bolagsstämman äger rum klockan 17.30 den 2 maj, 2000, på Grand Hotel i Stockholm.

Delårsrapporten för januari-mars publiceras den 2 maj 2000.

Delårsrapporten för januari-juni publiceras den 3 augusti 2000.

Delårsrapporten för januari-september publiceras den 2 november, 2000.



Ärlighet Vaksamhet Hjälpsamhet

Securitas AB Box 12307 102 28 Stockholm

Tel 08-657 74 00 Fax 08-657 70 72

www.securitasgroup.com

Besöksadress Lindhagensplan 70