



Securitas AB

Delårsrapport
januari – juni 2002

Försäljningen ökade med 20 procent till 33.533 (27.867) MSEK

*Den organiska tillväxten uppgick till 12 procent (5)
För andra kvartalet uppgick den organiska tillväxten till 14 procent (4)*

Rörelsemarginalen uppgick till 6,4 procent (5,8)

Resultatet före skatt ökade med 63 procent till 1.128 (694) MSEK

*Det fria kassaflödet uppgick till 1.029 (706) MSEK
vilket motsvarar 80 procent (73) av det justerade resultatet*

*Vinsten per aktie efter full skatt och efter full konvertering
ökade med 51 procent till 1,84 (1,22) SEK*

Delårsrapport januari – juni 2002

Försäljning, resultat och fritt kassaflöde för koncernen

Tre års arbete med att bygga den amerikanska plattformen och ökad fokusering genom divisionaliseringen av Securitas ger en fortsatt ökad organisk volym- och resultatutveckling.

Koncernens försäljning uppgick till 33.533 MSEK (27.867), vilket är en ökning med 20 procent. I lokala valutor är ökningen 21 procent. Den organiska tillväxten uppgick till 12 procent (5). För andra kvartalet uppgick den organiska tillväxten till 14 procent (4). Det senaste årets förvärv har ökat försäljningen med 2.817 MSEK. Förvärv har ökat andra kvartalets försäljning med 1.151 MSEK.

Rörelseresultatet före goodwillavskrivningar uppgick till 2.137 MSEK (1.624), vilket är en ökning med 32 procent. I lokala valutor är ökningen 34 procent. Rörelsemarginalen uppgick till 6,4 procent (5,8). I det andra kvartalet uppgick rörelseresultatet till 1.060 MSEK (866), vilket är en ökning med 22 procent. I lokala valutor är ökningen 29 procent. Rörelsemarginalen för andra kvartalet uppgick till 6,4 procent (5,9).

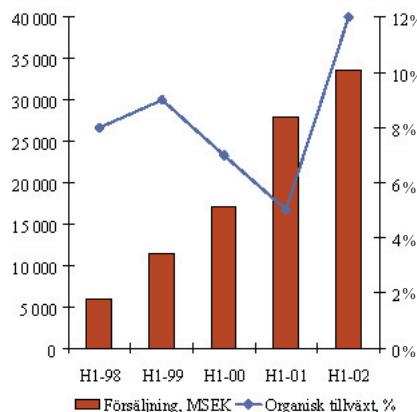
Resultatet före skatt uppgick till 1.128 MSEK (694), vilket är en ökning med 63 procent. I lokala valutor är ökningen 66 procent. I det andra kvartalet uppgick resultatet före skatt till 563 MSEK (376) vilket är en ökning med 50 procent. I lokala valutor är ökningen 57 procent.

Det justerade resultatet definierat som rörelseresultat före goodwillavskrivningar justerat för finansnetto och aktuell skattekostnad uppgick till 1.282 MSEK (965).

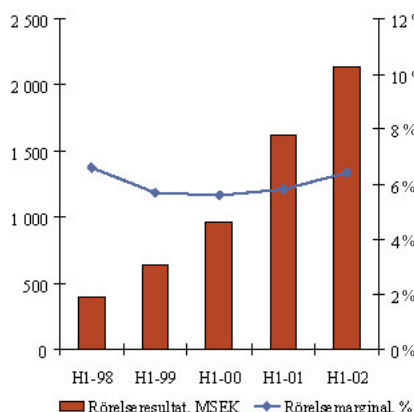
Det fria kassaflödet uppgick till 1.029 MSEK (706), vilket motsvarar 80 procent (73) av det justerade resultatet. I det andra kvartalet uppgick det fria kassaflödet till 683 MSEK (324), vilket motsvarar 106 procent (64) av det justerade resultatet. Kassaflödet har påverkats positivt av en stark fokusering på kundfordringar i alla divisioner. Kundfordringarna i Cash Handling Services är nu tillbaka på normal nivå.

Vinsten per aktie efter full skatt och full konvertering ökade med 51 procent till 1,84 SEK (1,22). Vinsten per aktie efter aktuell skattekostnad uppgick till SEK 1,89 (1,28), en ökning med 48 procent.

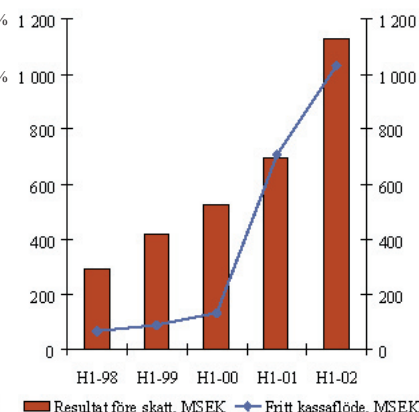
Försäljning och Organisk tillväxt, 1998-2002



Rörelseresultat och Rörelsemarginal, 1998-2002



Resultat före skatt och Fritt kassaflöde, 1998-2002



Utvecklingen inom koncernens divisioner

Security Services USA

Den organiska tillväxten uppgick till 11 procent (2) och rörelsemarginalen uppgick till 6,0 procent (5,0). I det andra kvartalet uppgick den organiska växten till 14 procent (1) och rörelsemarginalen till 6,1 procent (5,0).

Utvecklingen i USA under det första halvåret bekräftar att verksamheten efter omfattande strukturarbete är i normal utveckling och förädling. Den ökade rörelsemarginalen är genererad av såväl genomförda omkostnadsbesparingar som ökad produktions-effektivitet. Förlorad volym och kreditförluster i samband med större konkurser i USA har såväl volym- som marginalmässigt kunnat kompenseras. Fem procentenheter av den organiska växten och 55 MSEK av resultatet bedöms vara av tillfällig karaktär i USA.

Efter den 11 september erhöll Securitas bolag i USA omfattande extra bevakningsuppdrag. Dessa har nu antingen omvandlats till permanenta långsiktiga uppdrag eller avvecklats. I vissa kundbranscher har därmed säkerhetsnivån höjts påtagligt medan andra kundgrupper är opåverkade.

Security Services Europe

Den organiska tillväxten uppgick till 10 procent (5) och rörelsemarginalen uppgick till 6,4 procent (6,4). I det andra kvartalet uppgick den organiska växten till 11 procent (5) och rörelsemarginalen till 6,6 procent (6,5). Den underliggande marginalutvecklingen är positiv, men bär p.g.a av den ökade tillväxttakten betydande uppstartskostnader. Fr.o.m juni månad kommer marginalen att påverkas positivt av prishöjningar som är under genomförande i Frankrike.

Den högre tillväxttakten jämfört med första halvåret 2001 förklaras av en generell bättre utveckling och fortsatt ökning i Frankrike och Tyskland.

Security Systems USA och Europe

Den organiska tillväxten uppgick till 5 procent (2) och rörelsemarginalen till 5,9 procent (6,8). I det andra kvartalet uppgick den organiska växten till 9 procent (1) och rörelsemarginalen till 7,0 procent (8,0).

Den europeiska larmverksamheten visar en fortsatt positiv utveckling av både volym och resultat. Integrationen av förvärvet av Clemessy i Frankrike går planligt.

I USA har verksamheten kommit in i en mer stabil fas och resultatet närmar sig break-even. För hösten förutses en fortsatt stabilisering med ökande volymer och fortsatt resultatförbättring.

Direct Europe

Den organiska tillväxten uppgick till 13 procent (30) och rörelsemarginalen till 6,1 procent (9,5). I det andra kvartalet uppgick den organiska växten till 14 procent (25) och rörelsemarginalen till 6,3 procent (9,4).

I Direct ingår, förutom den ursprungliga verksamheten, fr.o.m årsskiftet också den från Belgacom förvärvade förlustbringande larmverksamheten i Belgien och Nederländerna liksom den i Frankrike från Security Services Europe övertagna larmverksamheten. De nya verksamheterna har ökat omsättningen i Direct med 224 MSEK.

I den ursprungliga Directverksamheten pågår införandet av det nya trådlösa konsumentkonceptet på flertalet av de stora marknaderna. I Spanien, som kommit längst i införandet, innebär juli månad ett nytt rekord – 7.500 nyinstallerade enheter. Antalet nyinstallationer under första halvåret uppgick till 38.100 enheter (35.400), vilket har lett till en ökning av antalet övervakade larm med 28 procent till 298.400 st. (233.900).

Rörelsemarginalen i den ursprungliga Directverksamheten uppgick till 10 procent (10).

Inom Belgacom och den i Frankrike övertagna verksamheten uppgick antalet nyinstallationer till 7.400 och totalt installerade enheter till 125.800 st. Omstruktureringsarbetet i dessa enheter går enligt plan.

Cash Handling Services USA och Europe

Den organiska tillväxten uppgick till 36 procent (16) och rörelsemarginalen till 7,4 procent (6,9). I det andra kvartalet uppgick den organiska växten till 18 procent (16) och rörelsemarginalen till 6,5 procent (6,5). Loomis Fargo ingår i den organiska tillväxten from 15 maj 2002.

Avtalet med HSBC och Barclays har ökat den organiska tillväxten med 320 MSEK utan resultatpåverkan. Införandet av euron i

Europa har påverkat försäljningen i första kvartalet med ca 270 MSEK, med för divisionerna genomsnittlig rörelsemarginal.

Förvärv

Redovisningsprinciper

Regler för redovisning av förvärv

Securitas redovisning av förvärv sker i enlighet med Redovisningsrådets rekommendation RR 1:00 Koncernredovisning. I samband med förvärven måste det enligt reglerna ske en beräkning av anskaffningsvärde, förvärvade tillgångar inklusive goodwill, förvärvade skulder inklusive räntebärande nettoskulder samt utgifter för åtgärdsprogram. Reglerna ger inte utrymme för avsättningar till generella reserver eller omvärderingar som kan påverka det löpande resultatet.

Strukturreserver vid förvärv

I den mån åtgärdsprogram som direkt följer av ett förvärv medför framtida utgifter redovisas dessa som en avsättning till strukturreserver. Kvarstående strukturreserver per den 31 december 2001 uppgick till 158 MSEK. Per den 30 juni 2002 uppgick strukturreserver till 83 MSEK.

Redovisning av organisk tillväxt

Försäljningsutvecklingen justerat för valutaförändringar redovisas för enheter som innehafts mer än ett år som organisk tillväxt. Samtliga förvärvade enheters utveckling redovisas under det första året som förvärvad tillväxt.

Investeringar i förvärv 1999-2001

Investeringar i förvärv i kassaflödesanalysen utgörs av kontant erlagda köpeskillingar, övertagna nettoskulder i förvärvade enheter samt kontanta strukturkostnader som en följd av förvärven. Securitas har under 1999-2001 i samband med förvärv huvudsakligen i USA investerat 18.342 MSEK. I detta belopp ingår köpeskillingar med 13.202 MSEK, övertagna nettoskulder med 4.355 MSEK och strukturbetalningar med 785 MSEK.

Förvärv

Nederländerna

Den tredje januari 2002 förvärvade Security Services Europe VNV

Divisionsöversikt, halvår 2002 och halvår 2001

	Security Services USA		Security Services Europe		Security Systems USA och Europe		Direct Europe		Cash Handling Services USA och Europe		Totalt	
	2002	2001	2002	2001	2002	2001	2002	2001	2002	2001	2002	2001
Försäljning, MSEK	14.522	13.591	11.050	9.297	1.752	1.643	825	486	5.384	2.850	33.533	27.867
Organisk tillväxt, %	11	2	10	5	5	2	13	30	36	16	12	5
Rörelseresultat före goodwillavskrivningar, MSEK	875	680	708	591	104	111	50	46	400	196	2.137	1.624
Rörelsemarginal, %	6,0	5,0	6,4	6,4	5,9	6,8	6,1	9,5	7,4	6,9	6,4	5,8
Operativt sysselsatt kapital i % av försäljning ¹⁾	6 ³⁾	8 ³⁾	11	12	19	24	26	30	25	27	9	10
Sysselsatt kapital ²⁾	8.546	10.888	6.979	6.585	1.350	1.462	929	336	5.639	5.817	23.443	25.088
Avkastning på sysselsatt kapital, %	21	12	21	18	16	14	13	29	15	12 ⁴⁾	19	14

1) Justerat för förvärvens helårsförsäljning

2) Exklusive andelar i inresseföretag

3) Beräknat exklusive effekt av försäljning av kundfordringar om 1.953 (2.299) MSEK

4) Inklusive helårseffekt av Loomis Fargo

Beveiliging B.V. (VNV) med huvudkontor i Amsterdam. VNV är det näst största säkerhetsföretaget i Nederländerna och tillsammans med Securitas tidigare verksamhet kommer den sammanlagda omsättningen i Nederländerna att uppgå till 1.800 MSEK.

Försäljningen för 2001 uppgick till 1.616 MSEK (174 MEUR) med en rörelsemarginal på 7 procent.

Förvärvspriset baserat på resultatet för 2001 uppgick till 1.094 MSEK (121 MEUR), vilket gav upphov till en goodwill på 1.049 MSEK (116 MEUR) som skrivs av över 20 år. Inga avsättningar till strukturreserver har gjorts i samband med förvärvet. Beroende på resultatutvecklingen 2002 kan en tilläggsköpeskillning bli aktuell. Förvärvet förväntas påverka koncernens resultat positivt 2002.

Belgacom

I april 2001 slöt Direct Europe avtal med Belgacom S.A. om att kombinera sina respektive småarmsverksamheter i Frankrike och Benelux. Belgacom Alert Services Holding (BASH) är huvudsakligen aktiva inom småarm för hem och småföretag med cirka 62.000 larmanslutningar i Belgien och Nederländerna.

Affären genomförs i tre steg. I ett första steg som genomfördes under 2001 har Securitas tillskjutit sin belgiska larmverksamhet och fått ett minoritetsägarande om 5 procent i BASH. I ett andra steg, som har genomförts under första kvartalet 2002, har Securitas tillfört sina småarmsverksamheter i Frankrike till BASH och uppnått ett majoritetsägarande i bolaget uppgående till totalt 70 procent. I dessa två steg ingick inga kontantregleringar och inga avsättningar har gjorts till strukturreserver.

I ett tredje steg har Belgacom från 2003 en option att sälja sin minoritetsandel till Securitas som i sin tur har en option att köpa Belgacoms minoritetsandel från 2006.

Verksamheten ingår i Securitaskoncernen från den 1 januari 2002.

Kanada

I februari 2002 träffade Security Services Europe avtal om att förvärva Vision Security and Investigations Inc. i Kanada. Vision Security bedriver verksamhet i västra Kanada. Bolaget har 450 anställda och en årlig försäljning på 82 MSEK (12 MCAD).

Förvärvspriset uppgick till 32 MSEK (5,0 MCAD), vilket gav upphov till en goodwill på 36 MSEK (5,5 MCAD). Avsättning till strukturreserver har gjorts med 4 MSEK (0,5 MCAD).

Övriga förvärv

I juli 2002 träffade Security Services Europe avtal om att förvärva Koetter Security Hungaria KFT med 455 anställda och en årlig försäljning på 35 MSEK (920 MHUF). Verksamheten består av security services (50%) och cash handling services (50%). Det överenskomna förvärvspriset är 13 MSEK (340 MHUF), vilket ger upphov till en goodwill på 10 MSEK (276 MHUF) som skrivs av över 5 år.

Securitas i Ungern kommer att ha en årlig försäljning på 146 MSEK (3.900 MHUF) och 1.200 anställda efter förvärvet.

Securitas har i juni även förvärvat Elberg Sp.z.o.o i östra Polen med 158 anställda och en årlig försäljning på 11 MSEK (4,3 MPLN) inom security services (60%) och security systems (40%). Det överenskomna förvärvspriset är 2,4 MSEK (1 MPLN), vilket ger upphov till en goodwill på 2,4 MSEK (1 MPLN) som skrivs av över 5 år.

Securitas i Polen kommer att ha en årlig försäljning på 328 MSEK (131 MPLN) och 3.000 anställda efter förvärvet.

Cash Handling Services Europe har planenligt per 1 juli 2002 förvärvat resterande 15 procent av aktierna i Ausysegur i Spanien. Ausysegur, som ursprungligen förvärvades under 2000 med en försäljning på 530 MSEK, har verksamhet inom cash handling och security services. Förvärvet har bidragit till att skapa en stark och lönsam Cash Handling-verksamhet i Spanien.

Rörelsens kassaflöde

Investeringar i rörelsetillgångar uppgick till -898 MSEK (-765). Betalning för europrojektet inom Cash Handling Services har nu erhållits, vilket tagit ner kundfordringarna till normal nivå. Kassaflödeseffekten från förändringar i övrigt operativt sysselsatt kapital uppgick till -96 MSEK (-86).

Rörelsens kassaflöde uppgick därmed till 1.884 MSEK (1.365) och utgjorde 88 procent (84) av rörelseresultatet före goodwill-avskrivningar.

Förvärv januari-juni 2002 (MSEK)

Datum	Bolag	Division 1)	Årlig försäljning 2)	Förvärvspris 3)	Enterprise value 4)	Goodwill 5)	Varav strukturresev
Ingående balans						18 640	158
	VNV Beveiliging	Security Services	1 616	1 094	1 135	1 049	-
	Övriga förvärv första halvåret 6)			109	113	144	6
Totala förvärv januari - juni 2002			2 071	1 203	1 248	1 193	6
Goodwillavskrivningar / nyttjad strukturresev						-592	-68
Valutadifferenser						-1 962	-13
Utgående balans						17 279	83

1) Avser division med huvudansvar för förvärvet 2) Uppskattad årlig försäljning vid tiden för förvärvet i SEK till valutakursen vid tidpunkten för förvärvet 3) Pris betalat till säljaren

4) Förvärvspris med tillägg av förvärvad nettoskuld 5) Total ökning av koncernens goodwill inkl. redan befintlig goodwill i det förvärvade bolaget

6) Alta Vaktservice, Norge; kontraktsportfölj; Danmark; Transval, Frankrike; Intersafe, Belgien; Prosecco, Belgien; ANBD, Nederländerna; Vision Security and Inv., Kanada; Organización Fiel, Argentina (delbetalning); Belgacom Alert Services, Belgien; Svensk schäferhundsvakt, Sverige; Salco, Spanien; Elberg, Polen

Sysselsatt kapital, nettoskuld och eget kapital

Koncernens operativa sysselsatta kapital uppgick till 6.164 MSEK (5.854 per 31 december 2001), vilket motsvarar 9 procent (9) av försäljningen, justerat för förvärvens helårsförsäljning. Förvärv har under perioden ökat det operativa sysselsatta kapitalet med 123 MSEK. Strukturreserven uppgick per 30 juni 2002 till 83 MSEK.

Koncernens totala sysselsatta kapital minskade till 23.446 MSEK (24.536 per 31 december 2001). Förvärv har under perioden ökat koncernens goodwill med 1.193 MSEK. Koncernens sysselsatta kapital har under första halvåret minskat vid omräkningen av det utländska sysselsatta kapitalet till svenska kronor med 2.141 MSEK.

Koncernens nettoskuld uppgick till 12.415 MSEK (12.583 per 31 december 2001).

Förvärv har under perioden ökat koncernens nettoskuld med 1.316 MSEK, varav utbetalda köpeskillningar uppgår till 1.203 MSEK, övertagna nettoskulder till 45 MSEK och under perioden utbetalade strukturkostnader till 68 MSEK. Under andra kvartalet uppgick utbetalade strukturkostnader till 25 MSEK. Koncernens nettoskuld har under första halvåret minskat vid omräkning av den utländska nettoskulden till svenska kronor med 1.007 MSEK.

Det egna kapitalet uppgick till 11.027 MSEK (11.936 per 31 december 2001). Det egna kapitalet har under första halvåret minskat vid omräkning av utländska tillgångar och skulder till svenska kronor med 1.134 MSEK.

Konverteringar av konvertibla förlagsbevis har ökat koncernens egna kapital med 102 MSEK, varav 1 MSEK avser aktiekapital och 101 MSEK avser bundna reserver. Antalet utestående aktier till följd av konvertering har ökat med 1.285.845 st. och uppgår per 30 juni 2002 till 362.367.166 st.

Utdelning till aktieägarna uppgick till 542 MSEK och har utbetalats under andra kvartalet.

Periodens räntekostnad för de utestående konvertibellånen uppgick till 27 MSEK (12).

Nettoskuldssättningsgraden uppgick till 1,13 (1,05 per 31 december 2001).

Händelserna 11 september 2001

En utförlig redogörelse för utvecklingen kring händelserna den 11 september 2001 har lämnats i pressmeddelanden och kvartalsrapporter publicerade efter den 11 september samt i årsredovisningen för 2001.

Samtliga utredningar kring händelserna den 11 september indikerar fortsatt att Globe inte på något sätt brustit i sina åtaganden eller på något annat sätt har något ansvar för händelserna. Det aktuella kundavtalet ger Globe rätt att föra över eventuella skadeståndskrav till kunden.

Globe är en separat verksamhet och drivs i en separat legal enhet med eget försäkringsskydd. En eventuell kvarstående skadeståndsskyldighet begränsas därmed till Globes egen betalningsförmåga och dess försäkringsskydd.

Globe är, tillsammans med American Airlines, svarande i sex stämningar som avser händelserna den 11 september. Två stämningar avser personer som befann sig i World Trade Center vid terroristattacken och som därvid omkom. En stämning avser en passagerare som omkom ombord på flygplanet. De tre övriga stämningarna gäller skador på egendom och affärsverksamhet till följd av terroristattacken. Globe Aviation Services kommer att bestrida dessa stämningar. Ingen av stämningarna bedöms påverka Securitas affärsverksamhet eller finansiella ställning.

Incitamentsprogram till de anställda

Securitas har slutfört utgivningen av ett nytt incitamentsprogram för anställda. Mer än 6.800 anställda i 20 länder, varav ca 1.500 chefer, har investerat i programmet som blev övertecknat.

Referenspriset för Securitasaktien fastslogs till 186,90 SEK och referenskursen EUR/SEK till SEK 9,2275, vilket ger en referenskurs i EUR på 20,30. Programmet och konvertibellånen, som totalt uppgår till 443,5 MEUR, löper till maj 2007.

Utspädningseffekten blir 4,75 procent av aktiekapitalet och 3,34 procent av rösterna mätt efter full konvertering av existerande utestående konvertibellån. Den effektiva utspädningen blir 3 procent justerat för räntekostnader. Totalt antal aktier kan öka med 17.349.913 som följd av det nya incitamentsprogrammet.

Det finns inga optionsprogram för chefer i Securitas knutna till aktiekursens utveckling.


Redovisningsprinciper

De nya rekommendationerna från Redovisningsrådet, vilka trädde i kraft den 1 januari 2002, tillämpas i denna rapport. Tillämpningen har ej föranlett justering av tidigare rapporterade perioder.

Koncernens utveckling

Den organiska tillväxten och resultatökningstakten är högre jämfört med föregående år. För helåret 2002 förväntas en ökning av resultatet före skatt med 40 procent exklusive valutaeffekter.

STOCKHOLM, 8 AUGUSTI 2002



Thomas Berglund

Verkställande direktör och koncernchef

Granskningsrapport

Vi har översiktligt granskat denna delårsrapport enligt den rekommendation som FAR utfärdat. En översiktlig granskning är väsentligt begränsad jämfört med en revision. Det har inte kommit fram något som tyder på att delårsrapporten inte uppfyller kraven enligt börs- och årsredovisningslagarna.

Stockholm den 8 augusti, 2002
PricewaterhouseCoopers AB

Göran Tidström
Auktoriserad revisor
Huvudansvarig

Anders Lundin
Auktoriserad revisor

Resultat

MSEK	apr-jun 2002	apr-jun 2001	jan-jun 2002	jan-jun 2001	jan-dec 2001	jan-dec 2000
Försäljning, fortgående verksamhet	15.513,6	10.195,5	30.716,2	19.838,0	47.999,5	27.445,5
Försäljning, förvärv	1.150,6	4.565,2	2.816,6	8.029,3	12.364,1	13.361,0
Summa försäljning	16.664,2	14.760,7	33.532,8	27.867,3	60.363,6	40.806,5
<i>Organisk tillväxt, %</i>	14	4	12	5	7	6
Produktionskostnader	-14.141,0	-12.804,6	-28.552,9	-24.139,7	-51.978,1	-35.118,7
Bruttoresultat	2.523,2	1.956,1	4.979,9	3.727,6	8.385,5	5.687,8
Administrationskostnader	-1.463,0	-1.090,3	-2.843,4	-2.103,4	-4.531,0	-3.127,5
Rörelseresultat före goodwillavskrivningar	1.060,2	865,8	2.136,5	1.624,2	3.854,5	2.560,3
<i>Rörelsemarginal, %</i>	6,4	5,9	6,4	5,8	6,4	6,3
Goodwillavskrivningar	-288,4	-268,4	-591,8	-506,8	-1.089,8	-707,4
Rörelseresultat efter goodwillavskrivningar	771,8	597,4	1.544,7	1.117,4	2.764,7	1.852,9
Finansnetto	-208,7	-221,1	-417,0	-423,7	-862,8	-489,4
Resultat före skatt	563,1	376,3	1.127,7	693,7	1.901,9	1.363,5
<i>Nettomarginal, %</i>	3,4	2,5	3,4	2,5	3,2	3,3
Aktuell skattekostnad	-205,6	-137,5	-437,9	-235,5	-548,3	-359,0
Uppskjuten skattekostnad	-20,9	-5,0	-16,2	-21,1	-170,0	-153,0
Minoritetsintressen	-4,6	-0,1	-9,3	-0,1	-0,9	-0,2
Resultat för perioden	332,0	233,7	664,3	437,0	1.182,7	851,3

Kassaflöde

MSEK	apr-jun 2002	apr-jun 2001	jan-jun 2002	jan-jun 2001	jan-dec 2001	jan-dec 2000
Rörelsen						
Rörelseresultat före goodwillavskrivningar	1.060,2	865,8	2.136,5	1.624,2	3.854,5	2.560,3
Rörelsens investeringar	-518,3	-420,6	-897,8	-764,6	-1.764,3	-1.202,3
Avskrivningar (exklusive goodwillavskrivningar)	368,4	317,0	741,5	591,8	1.377,2	942,2
Förändring i övrigt operativt sysselsatt kapital	186,6	-80,0	-96,1	-86,0	-103,0	-363,3
Rörelsens kassaflöde	1.096,9	682,2	1.884,1	1.365,4	3.364,4	1.936,9
<i>Rörelsens kassaflöde, %</i>	103	79	88	84	87	76
Finansnetto	-208,7	-221,1	-417,0	-423,7	-862,8	-489,4
Aktuell skattekostnad	-205,6	-137,5	-437,9	-235,5	-548,3	-359,0
Fritt kassaflöde	682,6	323,6	1.029,2	706,2	1.953,3	1.088,5
<i>Fritt kassaflöde, % ¹⁾</i>	106	64	80	73	80	64
Kassaflöde från investeringsverksamheten, förvärv	-411,0	-2.770,1	-1.316,4	-2.931,2	-3.001,5	-10.944,3
Kassaflöde från finansieringsverksamheten exkl. förändring av räntebärande tillgångar och skulder	-571,7	2.018,6	-551,5	2.018,6	2.331,6	-356,3
Netto kassaflöde	-300,1	-427,9	-838,7	-206,4	1.283,4	-10.212,1

Förändring av nettoskuld

MSEK	apr-jun 2002	apr-jun 2001	jan-jun 2002	jan-jun 2001	jan-dec 2001	jan-dec 2000
Ingående balans	-12.883,6	-13.104,3	-12.582,6	-12.418,8	-12.418,8	-2.052,6
Netto kassaflöde	-300,1	-427,9	-838,7	-206,4	1.283,4	-10.212,1
Omräkningsdifferenser	769,0	-417,6	1.006,6	-1.324,6	-1.447,2	-154,1
Utgående balans, nettoskuld	-12.414,7	-13.949,8	-12.414,7	-13.949,8	-12.582,6	-12.418,8

Sysselsatt kapital, nettoskuld och eget kapital

MSEK	30 jun 2002	31 mar 2002	31 dec 2001	30 jun 2001	31 mar 2001	31 dec 2000
Operativt sysselsatt kapital	6.163,7	5.644,9	5.854,1	6.186,0	7.318,7	6.743,2
<i>Avkastning på operativt sysselsatt kapital, %</i>	73	73	61	50	41	48
<i>Operativt sysselsatt kapital i % av försäljning ²⁾</i>	9	8	9	10	13	13
Andelar i intressebolag	3,1	10,7	42,4	12,1	645,8	602,6
Goodwill	17.279,2	18.931,7	18.639,9	18.902,4	16.056,7	15.133,7
Sysselsatt kapital	23.446,0	24.587,3	24.536,4	25.100,5	24.021,2	22.479,5
<i>Avkastning på sysselsatt kapital, % ³⁾</i>	19	17	16	14	12	12
Nettoskuld	-12.414,7	-12.883,6	-12.582,6	-13.949,8	-13.104,3	-12.418,8
Minoritet	4,4	0,8	17,5	-0,2	1,6	1,5
Eget kapital	11.026,9	11.702,9	11.936,3	11.150,9	10.915,3	10.059,2
<i>Nettoskuldssättningsgrad, ggr</i>	1,13	1,10	1,05	1,25	1,20	1,23

1) Fritt kassaflöde i procent av rörelseresultat minskat med aktuell skattekostnad och finansnetto (justerat resultat)

2) Justerat för förvärvens helårsförsäljning

3) Rörelseresultat före goodwillavskrivningar (rullande årstakt) i procent av utgående balans sysselsatt kapital (exklusive andelar i intressebolag)

Balans

MSEK	30 jun 2002	31 mar 2002	31 dec 2001	30 jun 2001	31 mar 2001	31 dec 2000
TILLGÅNGAR						
Anläggningstillgångar						
Goodwill	17.279,2	18.931,7	18.639,9	18.902,4	16.056,7	15.133,7
Övriga immateriella anläggningstillgångar	288,0	280,3	295,4	284,2	283,4	285,3
Materiella anläggningstillgångar	5.136,2	5.163,5	5.182,2	4.662,9	3.901,7	3.691,8
Andelar i intresseföretag	3,1	10,7	42,4	12,1	645,8	602,6
Icke räntebärande finansiella anläggningstillgångar	3.156,4	3.399,8	3.485,0	3.693,2	3.659,6	3.217,8
Räntebärande finansiella anläggningstillgångar	145,8	69,6	83,9	85,0	95,9	97,8
Summa anläggningstillgångar	26.008,7	27.855,6	27.728,8	27.639,8	24.643,1	23.029,0
Omsättningstillgångar						
Icke räntebärande omsättningstillgångar	10.180,8	10.727,2	10.367,9	9.912,3	10.911,3	9.890,6
Likvida medel	1.423,0	1.021,6	978,6	565,7	1.765,9	2.024,6
Summa omsättningstillgångar	11.603,8	11.748,8	11.346,5	10.478,0	12.677,2	11.915,2
SUMMA TILLGÅNGAR	37.612,5	39.604,4	39.075,3	38.117,8	37.320,3	34.944,2

MSEK	30 jun 2002	31 mar 2002	31 dec 2001	30 jun 2001	31 mar 2001	31 dec 2000
EGET KAPITAL OCH SKULDER						
Eget kapital						
Bundet eget kapital	7.501,5	8.042,0	8.452,3	8.501,4	8.139,1	7.770,3
Fritt eget kapital	3.525,4	3.660,9	3.484,0	2.649,5	2.776,2	2.288,9
Summa eget kapital	11.026,9	11.702,9	11.936,3	11.150,9	10.915,3	10.059,2
Soliditet, %	29	30	31	29	29	29
Minoritetsintresse	4,4	0,8	17,5	-0,2	1,6	1,5
Skulder						
Avsättningar	2.503,6	2.829,3	2.971,0	3.317,2	3.165,8	1.884,8
Långfristiga skulder						
Icke-räntebärande långfristiga skulder	364,3	324,7	352,8	352,1	363,2	313,5
Räntebärande långfristiga skulder	12.229,4	11.371,2	11.436,5	11.557,9	11.706,4	7.068,7
Summa långfristiga skulder	12.593,7	11.695,9	11.789,3	11.910,0	12.069,6	7.382,2
Kortfristiga skulder						
Icke-räntebärande kortfristiga skulder	9.729,8	10.771,9	10.152,6	8.697,3	7.908,3	8.144,1
Räntebärande kortfristiga skulder	1.754,1	2.603,6	2.208,6	3.042,6	3.259,7	7.472,4
Summa kortfristiga skulder	11.483,9	13.375,5	12.361,2	11.739,9	11.168,0	15.616,5
SUMMA EGET KAPITAL OCH SKULDER	37.612,5	39.604,4	39.075,3	38.117,8	37.320,3	34.944,2

FÖRÄNDRING AV EGET KAPITAL

MSEK	Aktiekapital	Bundna reserver	Fria reserver	Summa
Ingående balans	361,1	8.091,2	3.484,0	11.936,3
Utdelning	-	-	-542,0	-542,0
Konvertering	1,3	100,9	-	102,2
Periodens nettovinst	-	-	664,3	664,3
Förskjutningar bundet och fritt	-	-115,6	115,6	-
Omräkningsdifferenser	-	-937,4	-196,5	-1.133,9
Utgående balans	362,4	7.139,1	3.525,4	11.026,9

Data per aktie

SEK	apr-jun 2002	apr-jun 2001	jan-jun 2002	jan-jun 2001	31 dec 2001	31 dec 2000
Börskurs vid utgången av perioden	189,0	190,5	189,0	190,5	199,0	175,0
Vinst efter aktuell skattekostnad efter full konvertering	0,98	0,66	1,89	1,28	3,73	2,81
Vinst efter full skatt, före full konvertering	0,97	0,66	1,89	1,25	3,33	2,45
Vinst efter full skatt, efter full konvertering	0,93	0,65	1,84	1,22	3,27	2,39
Utdelning	-	-	-	-	1,50	1,20
P/E-tal efter full konvertering	-	-	-	-	61	73
Antal utestående aktier	362.367.166	358.169.022	362.367.166	358.169.022	361.081.321	356.318.317
Genomsnittligt antal aktier	361.851.668	356.626.768	361.530.207	356.472.542	358.098.487	356.318.317
Antal aktier efter full konvertering	382.473.261	365.123.348	382.473.261	365.123.348	365.123.348	365.123.348
Genomsnittligt antal aktier efter full konvertering	376.689.957	365.123.348	370.906.652	365.123.348	365.123.348	365.123.348

Ytterligare information angående vinst per aktie

MSEK	apr-jun 2002	apr-jun 2001	jan-jun 2002	jan-jun 2001	jan-dec 2001	jan-dec 2000
Resultat för perioden	332,0	233,7	664,3	437,0	1.182,7	851,3
Räntekostnad för konvertibellånet, netto 28% skatt	17,6	2,9	19,6	8,4	10,2	20,9
Resultat som använts i data per aktie kalkyl	349,6	236,6	683,9	445,4	1.192,9	872,2

Securitas – en världsledare i säkerhet

Securitas är en världsledare i säkerhet med verksamhet i mer än 30 länder inom Security Services, Security Systems, Direct, Cash Handling Services och Consulting & Investigations. Koncernen har cirka 230.000 anställda.

Ytterligare information lämnas av

Verkställande direktör och koncernchef Thomas Berglund, +44 20 8432 6500
Ställföreträdande koncernchef Amund Skarholt, +44 20 8432 6500
vice VD och ekonomi- och finansdirektör Håkan Winberg, +44 20 8432 6500
Henrik Brehmer, Investor Relations, +44 20 8432 6523, +44 7884 117 192

Informationsmöte och telefonkonferens

Informationsmöte och telefonkonferens kommer att hållas i samband med presentationen av delårsrapporten, torsdagen den 8 augusti 2002, kl 15.00 CET.

Informationsmötet äger rum på Securitas, Lindhagensplan 70, Stockholm.

Telefonnummer till telefonkonferensen är +44 (0)20 8240 8241.



Ärlighet Vaksamhet Hjälpsamhet

Securitas AB, Box 12307, 102 28 Stockholm
Tel 08-657 74 00, Fax 08-657 70 72
www.securitasgroup.com
Besöksadress Lindhagensplan 70