



- **Försäljningen uppgick till 48.665 MSEK (46.811)**
- **Resultat före skatt uppgick till 2.297 MSEK (1.379)**
- **Jämförelsestörande poster och nedskrivning av goodwill uppgick till 0 MSEK (-549)**
- **Nettoresultat efter skatt uppgick till 1.694 MSEK (560)**
- **Vinst per aktie var 4,64 SEK (1,53)**

KONCERNCHEFENS KOMMENTARER

Securitas ändrade inriktning från förvärvsdriven expansion till ökat fokus på organisk tillväxt och lönsamhet avspeglar sig i delårsresultatet. Vi avser att fortsätta på den inslagna vägen, och med tanke på den aktuella turbulensen på finansmarknaderna kommer vi att vara mer selektiva beträffande förvärv, även om vi tänker ta vara på de tillfällen som bjuds.

Den organiska försäljningstillväxten i Security Services North America är fortsatt kring 4 procent i kvartalet, vilket är i nivå med den nuvarande marknadstillväxten. Marknadstillväxten i USA är dock avtagande. Den organiska försäljningstillväxten i Security Services Europe ligger också i linje med den europeiska marknadstillväxten runt 6 procent i kvartalet, men har som förväntat avtagit något till följd av fortsatt prioritering av lönsamhet före volym. Vårt strategiska val stöds av implementeringen av en högre grad av specialisering i verksamheten, utbyte av kunskaper och bästa praxis samt fortsatta investeringar i utbildning i säkerhetskunnande och säkerhetslösningar. Inom samtliga divisioner, inklusive Loomis, har prisökningarna hållit sig i nivå med lönekostnadsutvecklingen under årets första nio månader.

Koncernens rörelsemarginal förbättrades jämfört med föregående år. Inom Security Services North America har det konsekventa och systematiska arbetet med framför allt hanteringen av kontraktsportföljen lett till förbättrade rörelsemarginaler både för kvartalet, 5,6 procent jämfört med 5,3 procent 2007, och årets första nio månader, 5,5 procent jämfört med 5,1 procent. I Security Services Europe ligger rörelsemarginalen oförändrat kvar på 5,7 procent i kvartalet. Den förvärvade verksamheten i Tyskland, vilken ingår i koncernen från och med den 30 juni 2008, har som förväntat haft en negativ effekt på rörelsemarginalen under tredje kvartalet 2008. Aviation utvecklas positivt och bidrog till att upprätthålla rörelsemarginalen i divisionen under kvartalet.

För Mobile och Monitoring har såväl den organiska försäljningstillväxten som rörelsemarginalen förbättrats under tredje kvartalet jämfört med föregående år. Investeringarna i en utökad försäljningsorganisation slutfördes under tredje kvartalet. Vi har beslutat att inte öka försäljningskostnaderna ytterligare under det kommande året utan att optimera de gjorda investeringarna innan nya försäljningsresurser tillförs.

Loomis rörelsemarginal för tredje kvartalet var 7,3 procent jämfört med 1,7 procent förra året (5,8 procent exklusive LCM), och den positiva trenden med förbättrade marginaler kvartal för kvartal fortsätter. Inom Loomis Sverige har kostnadsbesparande åtgärder vidtagits under kvartalet. Som planerat, väntas Loomis noteras på Nasdaq OMX Stockholm i december 2008.

Alf Göransson
VD och koncernchef

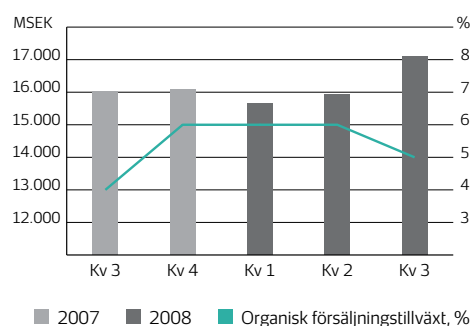
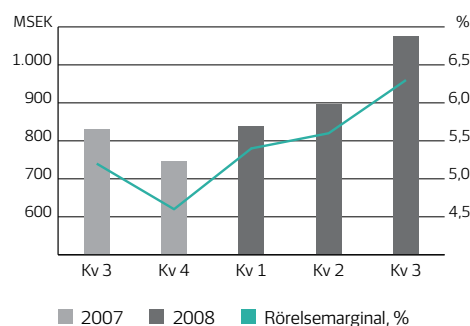
Innehåll

Januari–september i sammandrag ..	2
Koncernens utveckling	4
Divisionernas utveckling	6
Kassaflöde	12
Sysselsatt kapital och finansiering	13
Förvärv	14
Övriga väsentliga händelser	16
Risker och osäkerhetsfaktorer	17
Moderbolagets verksamhet	18
Redovisningsprinciper	19
Kalender finansiell information	20
Årsstämma 2009	20
Finansiella rapporter	21
Divisionsöversikt	24
Noter	25
Moderbolaget	27

EKONOMISK ÖVERSIKT

MSEK	Kv 3 2008	Kv 3 2007	Total förändr, %	9M 2008	9M 2007	Total förändr, %
Försäljning	17.087	16.011	7	48.665	46.811	4
Organisk försäljningstillväxt, %	5	4		6	5	
Rörelseresultat före avskrivningar	1.075	831	29	2.810	2.437	15
Rörelsemarginal, %	6,3	5,2		5,8	5,2	
Reell förändring, %	28	-10		17	-2	
Resultat före skatt, nedskrivning av goodwill och jämförelsestörande poster	888	636	40	2.297	1.928	19
Reell förändring, %	38	-25		20	-8	
Resultat före skatt	888	282	215	2.297	1.379	67
Reell förändring, %	211	-62		68	-10	
Nettoresultat för perioden, kvarvarande verksamheter	654	94	596	1.694	560	203
Vinst per aktie, före jämförelsestörande poster, kvarvarande verksamheter (SEK) ¹⁾	1,79	1,24	44	4,64	3,74	24
Vinst per aktie, kvarvarande verksamheter (SEK) ¹⁾	1,79	0,26	588	4,64	1,53	203

¹⁾ För uträkningen av vinst per aktie har nedskrivningen av goodwill 2007 även beaktats genom att återläggas. Vinst per aktie är beräknad före utspädning.

 FÖRSÄLJNINGsutveckling
PER KVARTAL, KONCERNEN

 utveckling av rörelseresultat
PER KVARTAL, KONCERNEN


utveckling av organisk försäljningstillväxt och rörelsemarginal per division

	2008				2007			
	Kv 3		9M		Kv 3		9M	
%	Organisk försäljnings-tillväxt	Rörel-semar-ginal	Organisk försäljnings-tillväxt	Rörel-semar-ginal	Organisk försäljnings-tillväxt	Rörel-semar-ginal	Organisk försäljnings-tillväxt	Rörel-semar-ginal
Security Services North America	4	5,6	4	5,5	3	5,3	3	5,1
Security Services Europe	6	5,7	7	5,5	7	5,7	8	5,4
Mobile and Monitoring	8	13,2	8	11,3	5	13,0	6	11,8
Security Services	6	6,1	6	5,7	6	6,0	6	5,5
Loomis	4	7,3	3	6,3	0	1,7	0	3,9
Koncernen	5	6,3	6	5,8	4	5,2	5	5,2

UTDELNING AV LOOMIS AB TILL AKTIEÄGARNA I SECURITAS AB

Den 9 februari 2006 tillkännagav Securitas AB sin avsikt att dela ut Securitas Systems AB (numera Niscayah Group AB), Securitas Direct AB och Loomis AB (tidigare Securitas Cash Handling Services) till aktieägarna i Securitas AB och att notera bolagen på Nasdaq OMX Stockholm i syfte att öka transparens, specialisering och aktieägarvärde. Av olika skäl har utdelningen och noteringen av Loomis AB skjutits upp. Styrelserna för Securitas AB och Loomis AB anser nu att Loomis AB är redo att ta steget till ett fristående börsnoterat företag. Styrelsen för Securitas AB har därför föreslagit att aktieägarna vid en extra bolagsstämma i december 2008 beslutar att dela ut samtliga aktier i Loomis AB till aktieägarna i Securitas AB under förutsättning att Nasdaq OMX Stockholms bolagskommitté slutgiltigt godkänner börsnoteringen.

Enligt "Lex ASEA"-reglerna är utdelningen av aktierna i Loomis AB skattefria i Sverige både för Securitas AB och för aktieägarna i Securitas AB. Aktierna föreslås delas ut i proportion till varje enskild aktieägars aktieinnehav i Securitas AB. För varje femtal A-aktier i Securitas AB erhålls en A-aktie i Loomis AB och för varje femtal B-aktier i Securitas AB erhålls en B-aktie i Loomis AB. Aktierna i Loomis AB överförs automatiskt till aktieägarna i Securitas AB.

JULI-SEPTEMBER 2008

Försäljning

Försäljningen uppgick till 17.087 MSEK (16.011). Den organiska försäljningstillväxten var 5 procent (4). Den organiska försäljningstillväxten för bevakningsverksamheterna i USA och Europa var fortsatt god.

Rörelseresultat före avskrivningar

Rörelseresultat före avskrivningar var 1.075 MSEK (831), vilket justerat för valutakursförändringar var en ökning med 28 procent.

Rörelsemarginalen var 6,3 procent (5,2). Security Services North Americas förbättrade rörelseresultat under tredje kvartalet beror främst på ett fortsatt arbete med optimering av kontraktportföljens sammansättning. Rörelsemarginalen för Security Services Europe påverkades som förväntat negativt av den från G4S i Tyskland förvärvade verksamheten. Rörelsemarginalen för Security Services Europe påverkades även av den positiva utvecklingen i Aviation, som erbjuder flygplatssäkerhetstjänster. Loomis rörelsemarginal förbättras kontinuerligt tack vare de åtgärder som vidtagits för att vända verksamheten.

Rörelseresultat efter avskrivningar

Förvävsrelaterade omstruktureringskostnader, vilka under 2008 främst är hänförliga till förvärvet av G4S verksamhet i Tyskland, har påverkat kvartalet med -9 MSEK (-16).

Jämförelsestörande poster har påverkat kvartalet med 0 MSEK (-4). De jämförelsestörande posterna om -4 MSEK i det tredje kvartalet 2007 avsåg Loomis kostnader för varumärkesbyte. Det tredje kvartalet 2007 påverkades även negativt av nedskrivning av goodwill om -350 MSEK inom Security Services Europe och Mobile and Monitoring.

Finansiella intäkter och kostnader

Finansiella intäkter och kostnader uppgick till -149 MSEK (-148).

Omvärderingen av finansiella instrument uppgick till 0 MSEK (-7).

Resultat före skatt

Resultat före skatt uppgick till 888 MSEK (282). Under tredje kvartalet 2007 hade ovan nämnda jämförelsestörande poster och nedskrivning av goodwill en negativ effekt på resultatet före skatt. Justerad för den negativa effekten av jämförelsestörande poster och nedskrivning av goodwill om -354 MSEK föregående år samt för valutakursförändringar, var den reella förändringen 38 procent.

Skatt, nettoresultat och vinst per aktie

Koncernens skattesats var 26,3 procent (66,5). Justerad för icke avdragsgill nedskrivning av goodwill och skatteeffekter från jämförelsestörande poster var skattesatsen 28,7 procent för 2007. Den underliggande skattesatsen, som är den relevanta för jämförelsen, justerad för nedskrivning av uppskjutna skattefordringar hänförliga till förlustavdrag med hänsyn till tyska och danska skattereformer, var 25,5 procent för 2007. Nettoresultatet var 654 MSEK (94). Vinst per aktie var 1,79 SEK (0,26).

JANUARI-SEPTEMBER 2008

Försäljning

Försäljningen uppgick till 48.665 MSEK (46.811). Den organiska försäljningstillväxten var 6 procent (5). Den organiska försäljningstillväxten för bevakningsverksamheterna i USA och Europa var fortsatt god. Nyförsäljningen går fortfarande bra i både USA och Europa, men har avtagit något jämfört med de första nio månaderna 2007.

Rörelseresultat före avskrivningar

Rörelseresultat före avskrivningar var 2.810 MSEK (2.437), vilket justerat för valutakursförändringar var en ökning med 17 procent.

Rörelsemarginalen var 5,8 procent (5,2). Det är framförallt Loomis som svarar för ökningen av rörelsemarginalen, med förbättrade resultat kvartal för kvartal. Security Services North America har också förbättrat sin rörelsemarginal tack vare starkt fokus på lönsamhet genom optimering av kontraktsportföljens sammansättning och effektiviseringar i verksamheten.

Rörelseresultat efter avskrivningar

Förvärvsrelaterade omstruktureringarkostnader, vilka under 2008 främst är hänförliga till förvärvet av G4S verksamhet i Tyskland, har påverkat de första nio månaderna 2008 med -10 MSEK (-17).

Jämförelsestörande poster har påverkat de första nio månaderna 2008 med 0 MSEK (-199). Av de jämförelsestörande posterna de första nio månaderna 2007 var 50 MSEK hänförliga till uppgörelsen i tvisten med Globe/Federal Aviation Administration i USA. Därutöver var -206 MSEK hänförliga till LCM-verksamhetens avsättning för NCS-deklarationer och -43 MSEK till Loomis kostnader för varumärkesbyte. De första nio månaderna 2007 påverkades även negativt av nedskrivning av goodwill om -350 MSEK inom Security Services Europe och Mobile and Monitoring.

Finansiella intäkter och kostnader

Finansiella intäkter och kostnader uppgick till -424 MSEK (-415).

Omvärderingen av finansiella instrument uppgick till 2 MSEK (-4).

Resultat före skatt

Resultat före skatt uppgick till 2.297 MSEK (1.379). Under de första nio månaderna 2007 påverkades resultatet före skatt av jämförelsestörande poster och nedskrivning av goodwill enligt ovan. Justerad för den negativa effekten av jämförelsestörande poster och nedskrivning av goodwill om -549 MSEK föregående år samt för valutakursförändringar, ökade resultatet före skatt med 20 procent.

Skatt, nettoresultat och vinst per aktie

Koncernens skattesats var 26,2 procent (59,4). Justerad för icke avdragsgill nedskrivning av goodwill och skatteeffekter från jämförelsestörande poster var skattesatsen 29,2 procent för 2007. Den underliggande skattesatsen, som är den relevanta för jämförelsen, justerad för nedskrivning av uppskjutna skattefordringar hänförliga till förlustavdrag med hänsyn till tyska och danska skattereformer, var 25,1 procent för 2007. Nettoresultatet var 1.694 MSEK (560). Vinst per aktie var 4,64 SEK (1,53).

PÅVERKAN FRÅN NEDSKRIVNING AV GOODWILL OCH JÄMFÖRELSESTÖRANDE POSTER

MSEK	Kv 3 2008	Kv 3 2007	9M 2008	9M 2007	Helår 2007
Rörelseresultat före skatt, nedskrivning av goodwill och jämförelsestörande poster	888	636	2.297	1.928	2.465
Nedskrivningar av goodwill ¹⁾	-	-350	-	-350	-350
Jämförelsestörande poster					
Globe/FAA	-	-	-	50	50
LCM försäljning av tillgångar och rörelse	-	-	-	-	-160
LCM avsättning för NCS-deklarationer	-	-	-	-206	-375
Byte av varumärke	-	-4	-	-43	-46
Övertidsersättning i Spanien	-	-	-	-	-187
Summa jämförelsestörande poster	-	-4	-	-199	-718
Total påverkan från nedskrivning av goodwill och jämförelsestörande poster	-	-354	-	-549	-1.068
Resultat före skatt	888	282	2.297	1.379	1.397

¹⁾ Redovisade som avskrivningar och nedskrivningar på förvärvsrelaterade immateriella tillgångar.

SECURITY SERVICES NORTH AMERICA

Security Services North America erbjuder specialiserade bevakningstjänster i Kanada, USA och Mexiko. Divisionen består av 17 affärsenheter: en organisation för nationella och globala kunder, tio geografiska regioner och tre specialiserade kundsegment (fordonsindustrin, den offentliga sektorn och energisektorn) i USA, samt Kanada, Mexiko och Pinkerton Consulting & Investigations (C&I). Totalt omfattar verksamheten 97 geografiska områden, drygt 600 platskontor och mer än 100.000 anställda. Security Services North Americas tjänsteutbud omfattar alla kundsegment i de flesta branscher.

Security Services North America	Juli-september		Januari-september		Januari-december
MSEK	2008	2007	2008	2007	2007
Total försäljning	5.292	5.257	14.973	15.723	20.933
Organisk försäljningstillväxt, %	4	3	4	3	4
Rörelseresultat före avskrivningar	297	279	819	804	1.080
Rörelsemarginal, %	5,6	5,3	5,5	5,1	5,2
Reell förändring, %	10	9	12	9	8

Juli-september 2008

Den organiska försäljningstillväxten var 4 procent (3) för tredje kvartalet, vilket är i nivå med den nuvarande marknadstillväxten.

Rörelsemarginalen var 5,6 procent (5,3). Den förbättrade lönsamheten beror främst på ett fort-löpande arbete med att optimera kontraktportföljens sammansättning.

I det tredje kvartalet hade US-dollar fortsfarande en negativ effekt på rörelseresultatet i svenska kronor. Den reella förändringen var 10 procent under tredje kvartalet.

Januari-september 2008

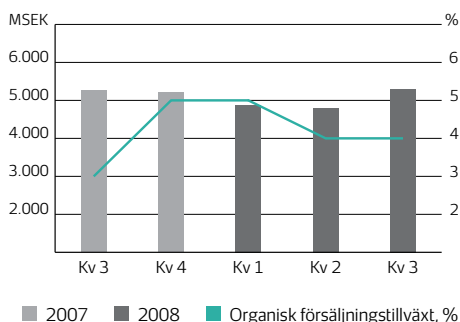
Den organiska försäljningstillväxten var 4 procent (3) under de första nio månaderna 2008. Den organiska försäljningstillväxten påverkades av skottdagen i februari 2008. Även efter justering för skottdagen var den organiska försäljningstillväxten högre än föregående år.

Rörelsemarginalen var 5,5 procent (5,1). Den förbättrade rörelsemarginalen är främst hänförlig till bevakningsverksamheten i USA. Utöver den allmänna fokuseringen på lönsamhet är det flera faktorer som lett fram till förbättringen: effektivisering av det operativa arbetet, stabila arbetsgivaravgifter, lägre riskkostnad och en förbättrad sammansättning av kontraktportföljen genom att kontrakt med låga marginaler avslutats.

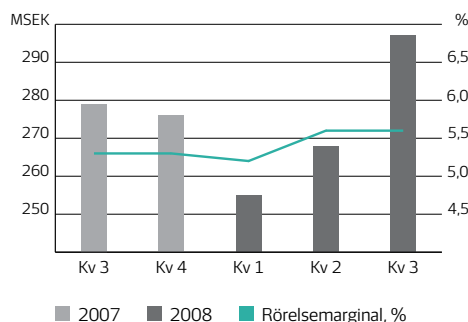
En svag US-dollar under de första nio månaderna påverkade rörelseresultatet i svenska kronor negativt. Den reella förändringen var 12 procent under de första nio månaderna 2008.

Bibehållandet av kundkontrakt var fortsatt över 90 procent. Personalomsättningen på cirka 70 procent visar en tendens att minska jämfört med de första nio månaderna 2007.

FÖRSÄLJNINGSENTVECKLING PER KVARTAL



UTVECKLING AV RÖRELSERESULTAT PER KVARTAL



SECURITY SERVICES EUROPE

Securitas europeiska bevakningsverksamhet består av Security Services Europe, som erbjuder specialiserade bevakningstjänster för stora och medelstora kunder i 21 länder, och Aviation, som erbjuder flygplatssäkerhet i tio länder. Organisationen har över 800 platskontor och mer än 100.000 anställda.

Security Services Europe	Juli-september		Januari-september		Januari-december
MSEK	2008	2007	2008	2007	2007
Total försäljning	7.277	6.463	20.878	18.728	25.353
Organisk försäljningstillväxt, %	6	7	7	8	8
Rörelseresultat före avskrivningar	413	370	1.143	1.017	1.433
Rörelsemarginal, %	5,7	5,7	5,5	5,4	5,7
Reell förändring, %	8	10	10	10	9

Juli-september 2008

Den organiska försäljningstillväxten var 6 procent (7) under tredje kvartalet. Den främsta orsaken till minskningen ligger hos flygplatssäkerhetsverksamheten Aviation vars organiska försäljningstillväxt avtagit, främst på grund av de stora kontrakt som påbörjades 2007 och som påverkar jämförelsetalen. Trots detta redovisade Aviation fortsatt tvåsiffrig organisk försäljningstillväxt. För bevakningsverksamheten noterades stark organisk försäljningstillväxt i Östeuropa, Turkiet och Norden. Tyskland påverkades av förlusten av kontraktet med US Army i september 2007. Justerad för detta kontrakt skulle tillväxttakten i Tyskland ha varit i nivå med genomsnittet för divisionen.

Nyförsäljningen var lägre under tredje kvartalet 2008 jämfört med samma kvartal 2007. Detta är ett resultat av ökat fokus på förbättrade bruttomarginaler. Bruttomarginalen på nyförsäljning är fortfarande lägre än den genomsnittliga bruttomarginalen i portföljen, men förbättras i långsam takt.

Rörelsemarginalen var 5,7 procent (5,7). Den från G4S förvärvade verksamheten i Tyskland, vilken ingår i koncernen från och med den 30 juni 2008 och integreras enligt plan, har som förväntat haft en negativ effekt på rörelsemarginalen under tredje kvartalet 2008. Aviation utvecklas positivt och bidrog till att upprätthålla rörelsemarginalen under kvartalet.

Den reella förändringen av rörelseresultatet var 8 procent under kvartalet.

Januari-september 2008

Den organiska försäljningstillväxten var 7 procent (8). Den främsta orsaken till minskningen ligger hos Aviation vars organiska försäljningstillväxt har avtagit. Trots detta fortsatte Aviation att redovisa tvåsiffrig organisk försäljningstillväxt. För bevakningsverksamheten noterades stark organisk försäljningstillväxt i Östeuropa, Turkiet och Norden. Fotbolls-EM bidrog positivt till den organiska försäljningstillväxten. Skottdagen i februari hade också en positiv effekt. Tyskland påverkades av förlusten av kontraktet med US Army i september 2007. Justerad för detta kontrakt skulle tillväxttakten i Tyskland ha varit i nivå med genomsnittet för divisionen.

Överlag var nyförsäljningen i divisionen lägre under de första nio månaderna 2008 jämfört med samma period föregående år. Detta är ett resultat av ökat fokus på förbättrade bruttomarginaler. Bruttomarginalen på nyförsäljning är fortfarande lägre än den genomsnittliga bruttomarginalen i portföljen, men förbättras i långsam takt.

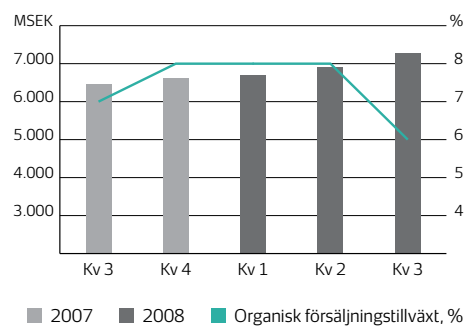
Oron för hög löneinflation i Europa har inneburit en stark fokusering på prissättningen. Omfattande prisjusteringsåtgärder har inletts och genomförts med gott resultat under de första nio månaderna. Prissättningen förblir ett viktigt fokusområde. Under de första nio månaderna motsvarar prisjusteringarna ungefär de totala lönekostnadsökningarna.

Rörelsemarginalen var 5,5 procent (5,4). Rörelsemarginalen för bevakningsverksamheten var i stort sett oförändrad jämfört med förra året, medan Aviation redovisade en förbättring och bidrar till ökningen av rörelsemarginalen.

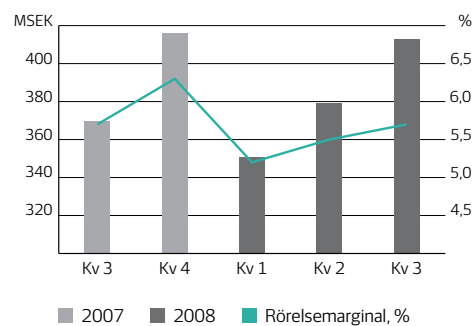
Rörelseresultatet uppvisade en reell förändring om 10 procent under de första nio månaderna 2008.

Bibehållandet av kundkontrakt var stabilt runt 90 procent. Personalomsättningen var cirka 37 procent (38).

FÖRSÄLJNINGSENTVECKLING PER KVARTAL



UTVECKLING AV RÖRELSERESULTAT PER KVARTAL



MOBILE AND MONITORING

Mobile erbjuder mobila säkerhetstjänster för små och medelstora företag medan Monitoring erbjuder elektroniska larmövervakningstjänster. Divisionen är verksam på den europeiska marknaden.

Mobiles tjänster omfattar allt från rondbevakning och utryckningstjänster till citybevakning och nyckelförvaring. Kundbasen utgörs av företag som inte kan ha eller inte behöver en bevakningstjänst på heltid. Mobile har verksamhet i elva länder i Europa och 8.600 anställda fördelade på 37 regioner och 274 platskontor.

Monitoring erbjuder elektroniska larmövervakningstjänster och verkar under namnet Alert Services. Kärnverksamheten är att tillhandahålla oberoende larmmottagningstjänster och andra säkerhets- och bevakningstjänster till både hushåll och företag. Alert Services har verksamhet i tio länder i Europa och mer än 700 anställda.

Mobile and Monitoring	Juli-september		Januari-september		Januari-december
MSEK	2008	2007	2008	2007	2007
Total försäljning	1.414	1.230	4.030	3.571	4.836
Organisk försäljningstillväxt, %	8	5	8	6	7
Rörelseresultat före avskrivningar	186	160	454	423	578
Rörelsemarginal, %	13,2	13,0	11,3	11,8	12,0
Reell förändring, %	14	-9	5	-4	-4

Juli-september 2008

Den organiska försäljningstillväxten var 8 procent (5) under det tredje kvartalet och har utvecklats positivt tack vare uppbyggnaden av en större försäljningsorganisation.

Inom Mobile redovisade Belgien, Danmark, Tyskland, Norge och Spanien tvåsiffrig organisk försäljningstillväxt. Monitorings organiska försäljningstillväxt var stark i Belgien, Nederländerna, Polen och Sverige.

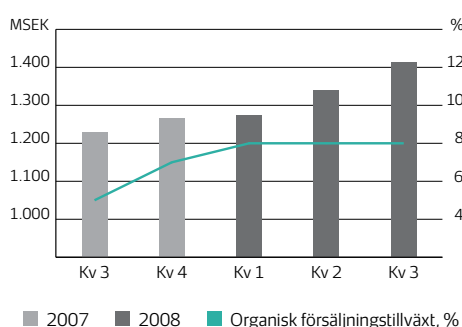
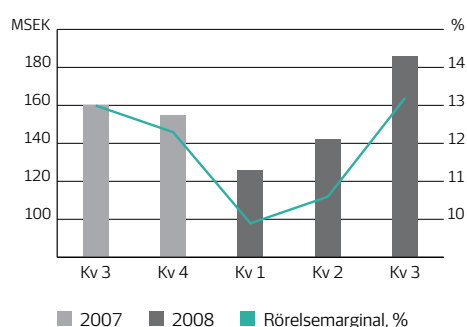
Rörelsemarginalen var 13,2 procent (13,0).

Uppbyggnaden av en större försäljningsorganisation slutfördes under tredje kvartalet och ambitionen är att fortsättningsvis optimera gjorda investeringar.

Januari-september 2008

Den organiska försäljningstillväxten var 8 procent (6) under de första nio månaderna till följd av tillväxtstrategin.

Rörelsemarginalen var 11,3 procent (11,8). Förändringen beror främst på kostnaderna för uppbyggnad av försäljningsorganisationen och etableringen av nya ronderingstjänster. Dessutom har förlusten av några få kontrakt med hög marginal, ersatta av nya kontrakt med lägre marginaler, haft en negativ inverkan på rörelsemarginalen.

FÖRSÄLJNINGSENTVECKLING PER KVARTAL**UTVECKLING AV RÖRELSERESULTAT PER KVARTAL**

LOOMIS

Loomis erbjuder ett komplett utbud av integrerade lösningar för värdehantering och har 21.000 anställda. Företagets tjänster riktar sig främst till centralbanker, kommersiella banker, detaljhandelskedjor och butiker. Loomis erbjuder sina kunder en säker och effektiv service för kontanthantering. Tjänsterna är indelade i tre områden: värdetransporter, kontanthantering och tekniska tjänster.

Loomis huvudkontor är beläget i Solna utanför Stockholm och verksamheten är organiserad i två affärsområden, Europa och USA. Europa svarar för cirka två tredjedelar av Loomiskoncernens försäljning och USA för en tredjedel. I Europa bedriver Loomis verksamhet i Danmark, Finland, Frankrike, Norge, Portugal, Schweiz, Slovenien, Spanien, Storbritannien, Sverige och Österrike. Etableringen i Slovenien är ett första steg i en expansion i Östeuropa. Verksamheten i USA är indelad i tre regioner, North, West och Southern USA.

Marknadsandelen i de länder Loomis är verksamt uppskattas till cirka 25–30 procent i Europa och till 20 procent i USA. Marknaden beräknas växa i samma takt som BNP med tillägg för en ökad nivå av outsourcing från banker och detaljhandel, vilket kan skapa tillväxtpotentialer, särskilt i USA.

Loomis utgör en separat juridisk enhet inom koncernen Securitas. Securitas planerar att börsnotera Loomis på Nasdaq OMX Stockholm i december 2008.

Loomis	Juli-september		Januari-september		Januari-december
	2008	2007	2008	2007	2007
MSEK					
Total försäljning	2.836	2.955	8.152	8.547	11.397
Organisk försäljningstillväxt, %	4	0	3	0	1
Rörelseresultat före avskrivningar	208	50	513	333	293
Rörelsemarginal, %	7,3	1,7	6,3	3,9	2,6
Reell förändring, %	305	-76	55	-42	-63
Rörelseresultat före avskrivningar, exkl. LCM	208	159	513	512	601
Rörelsemarginal, exkl. LCM, %	7,3	5,8	6,3	6,5	5,7

Juli-september 2008

Den organiska försäljningstillväxten var 4 procent (0) och påverkades främst av prisjusteringar och bränslekostnadstillägg. Den organiska försäljningstillväxten var god i länder som Österrike, Finland, Norge, Spanien, Schweiz och USA. I Danmark, Portugal och Storbritannien var den organiska försäljningstillväxten negativ. Minskningen i Danmark och Storbritannien beror på att förlustkontrakt avslutats som ett led i strategin att vända resultatet. Syftet är att förädla portföljen genom att prioritera lönsamhet före volymtillväxt.

Rörelsemarginalen var 7,3 procent (1,7). Justerad för den avyttrade Loomis Cash Management-verksamheten (LCM) i Storbritannien var rörelsemarginalen 5,8 procent under tredje kvartalet 2007. Rörelsemarginalen påverkades förra året av kostnader i samband med VD-bytet i Loomis. En dansk kund har rest krav mot Loomis Danmark på grund av att Loomis Danmark sagt upp avtalet med kunden. Kravet ställdes under tredje kvartalet och uppgår till 26 MDKK. En utredning av kravet pågår för närvarande. Loomis har gjort en bedömning av sannolikt utfall per den 30 september 2008.

De planer som genomförts i USA i syfte att vända utvecklingen har börjat visa positiva effekter, vilket avspeglas i rörelsemarginalen. Kostnadsbesparande åtgärder har vidtagits i Sverige under kvartalet. Frankrike, Norge, Sverige och Schweiz redovisade en bra marginalutveckling.

Den reella förändringen av rörelseresultatet var 305 procent under kvartalet. Justerad för den avyttrade LCM-verksamheten i Storbritannien var den reella förändringen 31 procent.

Januari-september 2008

Den organiska försäljningstillväxten var 3 procent (0) och förklaringen för tredje kvartalet gäller även för de första nio månaderna.

Rörelsemarginalen var 6,3 procent (3,9). Justerad för den avyttrade LCM-verksamheten i Storbritannien var rörelsemarginalen 6,5 procent under de första nio månaderna 2007. Rörelsemarginalen påverkades förra året av kostnader i samband med VD-bytet i Loomis. En dansk kund har rest skadeståndskrav mot Loomis Danmark på grund av att Loomis Danmark avslutat avtalet med kunden. Skadeståndskravet ställdes under tredje kvartalet och uppgår till 26 MDKK. En utredning av kravet pågår för närvarande. Loomis har gjort en bedömning av sannolikt utfall per den 30 september 2008.

Den negativa trenden avseende rörelsemarginalens utveckling har vänts och Loomis utvecklas successivt i riktning mot en rörelsemarginal på minst 8 procent senast år 2010.

För att öka effektiviteten och lönsamheten i USA slutfördes den 1 april 2008 en omstruktureringsprocess som innebär att antalet regioner minskade från fem till tre. Den genomförda strategin för att vända utvecklingen har varit framgångsrik. För att tillgodose kundernas förväntningar och stödja integrerade lösningar och tillväxtpotentialer i framtiden kommer investeringar i IT och i infrastruktur för värdehantering att vara avgörande.

Rörelseresultatet uppvisade en reell förändring om 55 procent under de första nio månaderna 2008. Justerad för den avyttrade LCM-verksamheten i Storbritannien var den reella förändringen 0 procent.

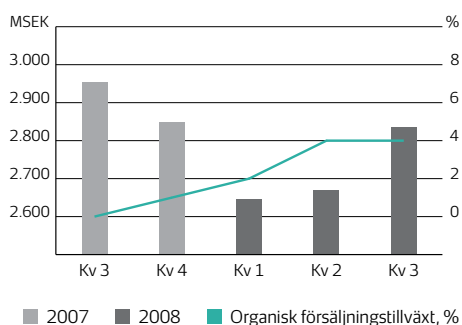
Kapitalstruktur och nettoskuld per den 30 september 2008

Loomiskoncernen finansieras för närvarande genom det fria kassaflöde som verksamheten genererar och genom koncernintern finansiering från Securitas. För att förbereda Loomiskoncernen för en börsnotering har totalt 3.500 MSEK i kreditlöften erhållits från tre nordiska banker. Kreditlöftena omfattar en kredit på 3.500 MSEK med en löptid om tre år. Krediten avbetalas med 220 MSEK vid slutet av åren 2009 respektive 2010. Som villkor för krediten, en så kallad covenant, får Loomiskoncernens räntebärande nettoskuld i förhållande till rörelseresultatet före finansnetto, skatt och avskrivningar (EBITDA) inte överstiga 2,75. Detta villkor sänks till 2,5 per den 30 juni 2010.

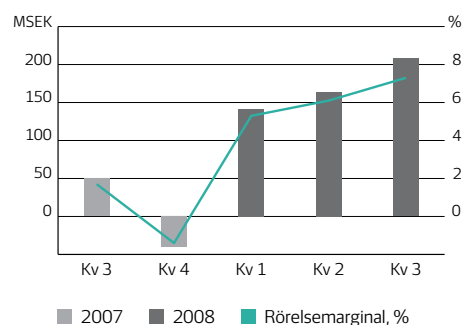
Målsättningen är att Loomis ska ha en nettoskuld i förhållande till EBITDA som är lägre än 2 vid slutet av år 2008. Per den 30 september 2008 var Loomis nettoskuld 2.399 MSEK.

Kostnaderna för att finansiera Loomis som en enskild börsnoterad koncern jämfört med att finansieras inom Securitaskoncernen förväntas öka med cirka 50 MSEK årligen. Orsaken till de ökade finansieringskostnaderna är högre kreditmarginaler och kreditkostnader i den nya överenskomna finansieringen.

FÖRSÄLJNINGSENTVECKLING PER KVARTAL



UTVECKLING AV RÖRELSERESULTAT PER KVARTAL



Juli-september 2008

Rörelseresultat före avskrivningar uppgick till 1.075 MSEK (831). Investeringar i anläggningstillgångar uppgick, netto efter avskrivningar, till -12 MSEK (47).

Förändring av kundfordringar uppgick till 34 MSEK (-555). Förändring av övrigt operativt sysselsatt kapital uppgick till 150 MSEK (605).

Rörelsens kassaflöde uppgick till 1.247 MSEK (928), motsvarande 116 procent (112) av rörelseresultat före avskrivningar.

Betalda finansiella intäkter och kostnader uppgick till -137 MSEK (-135). Betald inkomstskatt uppgick till -147 MSEK (-113).

Det fria kassaflödet var 963 MSEK (680), motsvarande 133 procent (127) av justerat resultat.

Kassaflöde från investeringsverksamheten, förvärv, var -180 MSEK (-332).

Kassaflöde från jämförelsestörande poster var -12 MSEK (-682) och täcks av tidigare gjorda avsättningar. Under 2007 gjordes en delbetalning om 654 MSEK för att reglera uppräkningsdifferenserna i Loomis Cash Management i Storbritannien.

Kassaflöde från finansieringsverksamheten var 684 MSEK (197).

Kassaflöde för perioden var 1.455 MSEK (-137).

Januari-september 2008

Rörelseresultat före avskrivningar uppgick till 2.810 MSEK (2.437). Investeringar i anläggningstillgångar uppgick, netto efter avskrivningar, till -75 MSEK (72).

Förändring av kundfordringar uppgick till -535 MSEK (-1.028). Förändring av övrigt operativt sysselsatt kapital uppgick till -143 MSEK (694).

Rörelsens kassaflöde uppgick till 2.057 MSEK (2.175), motsvarande 73 procent (89) av rörelseresultat före avskrivningar. Rörelsens kassaflöde påverkades positivt med 181 MSEK under 2007 från likvidationen av Securitas Employee Convertible 2002 Holding S.A.

Betalda finansiella intäkter och kostnader uppgick till -345 MSEK (-355). Betald inkomstskatt uppgick till -568 MSEK (-558).

Det fria kassaflödet var 1.144 MSEK (1.261), motsvarande 61 procent (79) av justerat resultat. Det fria kassaflödet 2007 påverkades positivt med 181 MSEK från likvidationen av Securitas Employee Convertible 2002 Holding S.A. För helåret väntas det fria kassaflödet i procent av justerat resultat vara i nivå med tidigare år.

Kassaflödet från investeringsverksamheten, förvärv, var -793 MSEK (-594), vilket inkluderar betalningen för förvärvet av G4S verksamhet för bevakning och larmövervakning i Tyskland.

Kassaflöde från jämförelsestörande poster var -494 MSEK (-710). Denna post består huvudsakligen av uppgörelsen med Bank of England avseende NCS-deklarationerna, uppgörelser avseende krav från den avyttrade LCM-verksamheten samt betalningen till Esabes konkursförvaltare i Spanien. Samtliga betalningar täcks av tidigare gjorda avsättningar. Under 2007 gjordes en delbetalning om 654 MSEK för att reglera uppräkningsdifferenserna i Loomis Cash Management i Storbritannien.

Kassaflöde från finansieringsverksamheten var -184 MSEK (1.741).

Kassaflöde för perioden var -327 MSEK (1.698).

Sysselsatt kapital (per den 30 september 2008)

Koncernens operativt sysselsatta kapital uppgick till 5.444 MSEK (4.171 per den 31 december 2007) motsvarande 8 procent av försäljningen (7 per den 31 december 2007), justerat för förvärvens helårsförsäljning.

Förvärv ökade det operativa sysselsatta kapitalet med 125 MSEK under de första nio månaderna 2008.

Förvärv ökade koncernens goodwill med 526 MSEK. Justerat för positiva omräkningsdifferenser om 723 MSEK uppgick koncernens totala goodwill till 15.042 MSEK (13.793 per den 31 december 2007).

Den årliga prövningen av nedskrivningsbehovet av goodwill i koncernens kassagenererande enheter som krävs enligt IFRS ägde rum under tredje kvartalet 2008 i samband med att affärsplanerna för 2009 utarbetades. Ingen av de kassagenererande enheterna som prövats för nedskrivningsbehov hade ett bokfört värde som översteg återvinningsvärdet och följaktligen har ingen nedskrivning redovisats för 2008. Nedskrivning av goodwill under 2007 uppgick till -350 MSEK för Security Services Europe och Mobile and Monitoring.

Förvärv ökade förvärvsrelaterade immateriella tillgångar med 130 MSEK under de första nio månaderna 2008. Efter avskrivning med -82 MSEK och positiva omräkningsdifferenser om 26 MSEK, uppgick de förvärvsrelaterade immateriella tillgångarna till 698 MSEK (624 per den 31 december 2007).

Koncernens totala sysselsatta kapital uppgick till 21.280 MSEK (18.692 per den 31 december 2007). Vid omräkning av det utländska sysselsatta kapitalet till svenska kronor ökade koncernens sysselsatta kapital med 925 MSEK efter att hänsyn tagits till säkring av nettoinvesteringar, och med 1.028 MSEK före säkring av nettoinvesteringar om -103 MSEK.

Avkastning på sysselsatt kapital var 14 procent (13 procent per den 31 december 2007).

Finansiering (per den 30 september 2008)

Koncernens nettoskuld uppgick till 11.513 MSEK (9.878 per den 31 december 2007). Förvärv och förvärvsrelaterade betalningar under de första nio månaderna 2008 ökade koncernens nettoskuld med 793 MSEK, varav utbetalda köpeskillningar uppgick till 759 MSEK, övertagna nettoskulder till 24 MSEK samt betalda förvärvsrelaterade omstruktureringarkostnader till 10 MSEK. Vid omräkning av den utländska nettoskulden till svenska kronor ökade koncernens nettoskuld med 350 MSEK under de första nio månaderna 2008.

Utdelning till aktieägarna om 1.132 MSEK (1.132) betalades ut i april 2008.

Den 14 mars 2008 förföll ett Eurobondlån på 500 MEUR och återbetalades fullt ut. Det amerikanska värdepapperiseringsprogrammet om 250 MUSD förföll i juni 2008 och har också återbetalats fullt ut. Den 11 juli 2008 emitterade Securitas ett lån med rörlig ränta, Floating Rate Notes, om 45 MEUR inom ramen för sitt Euro Medium Term Note-program om 1.500 MEUR. Det femåriga lånet förfaller i sin helhet den 11 juli 2013. Dessutom har Securitas tillgång till bekräftad finansiering genom en Revolving Credit Facility om 1.100 MUSD som förfaller 2012, en Term Loan Facility om 550 MEUR som förfaller 2010, en så kallad club deal om 3.000 MSEK som också förfaller 2010 samt genom en bilateral Revolving Credit Facility om 1.500 MSEK som förfaller 2009, vilken tecknades i mars 2008. Syftet med det två sistnämnda kreditfaciliteterna är att ge Securitas utrymme att utvärdera refinansieringsalternativ. Securitas har även tillgång till obekräftade banklån och ett svenskt företagscertifikatprogram på 5.000 MSEK för kortfristiga lånebehov.

Securitas har tillräckligt likviditetsutrymme genom de bekräftade kreditfaciliteterna, i linje med fastställda policies, vilka tillsammans med en stark generering av fritt kassaflöde gör det möjligt att tillgodose de kommande likviditetsbehoven i verksamheterna. Den planerade börsnoteringen av Loomis innebär att cirka 2.400 MSEK netto av upplåningen i Securitas externa kreditfaciliteter kommer att frigöras då Loomis återbetalar den koncerninterna finansieringen från Securitas vid separationen.

På Securitas begäran återkallades Moody's långsiktiga kreditrating av Securitas AB den 12 juni 2008. Securitas kommer fortsatt ha en rating från Standard & Poor's, där den erhållna ratingen är: long-term BBB+, short-term A-2 och Nordic short-term K-1.

Räntetäckningsgraden uppgick till 4,1 (4,5). Fritt kassaflöde i förhållande till nettoskuld uppgick till 0,20 (0,21).

Det egna kapitalet uppgick till 9.767 MSEK (8.814 per den 31 december 2007). Vid omräkning av utländska tillgångar och skulder till svenska kronor ökade det egna kapitalet med 575 MSEK efter att hänsyn tagits till säkring av nettoinvesteringar om -103 MSEK, och med 678 MSEK före säkring av nettoinvesteringar. För ytterligare information se sidan 23, Redogörelse över redovisade intäkter och kostnader.

Det totala antalet utestående aktier uppgick till 365.058.897 per den 30 september 2008.

Förvärvskalkyler är föremål för slutlig justering senast ett år efter förvärvstidpunkten.

FÖRVÄRV JANUARI-SEPTEMBER 2008 (MSEK)

Bolag	Division ¹⁾	Inkl. fr. o. m.	Årlig försäljning ²⁾	Enterprise value ³⁾	Goodwill	Förv. rel. immateriella tillgångar
Ingående balans					13.793	624
Black Star, Spanien ⁴⁾	Security Services Europe	e/t	-	47	-	-
KARE, Turkiet ⁴⁾	Security Services Europe	e/t	-	38	-	-
GRB Security Ltd, Storbritannien	Security Services Europe	1 mars	49	20	13	6
PSI, Spanien ⁵⁾	Security Services Europe	e/t	-	43	-	-
SATS och Servicios de Seguridad, Uruguay	Övrigt	15 maj	71	36	35	22
FM Seguridad, Chile	Övrigt	1 juni	53	24	33	7
Keepway, Frankrike	Loomis	30 juni	74	41	-	-
G4S, Tyskland	Security Services Europe Mobile and Monitoring	30 juni	932	323	305	30
EM Armored Car Service, USA	Loomis	1 sept	17	8	-	5
SH Safe Home, Schweiz	Security Services Europe	1 sept	16	33	26	13
SCP International, Serbien	Security Services Europe	2 sept	76	26	22	10
Purzeczek, Polen	Security Services Europe	15 sept	110	30	23	20
Övriga förvärv ⁶⁾			14	114	69	17
Summa förvärv januari-september 2008					526	130
Avskrivningar på förvärvsrelaterade immateriella tillgångar					-	-82
Omräkningsdifferenser					723	26
Utgående balans					15.042	698

¹⁾ Avser division med huvudansvar för förvärvet.

²⁾ Uppskattad årlig försäljning.

³⁾ Betalt förvärvspris med tillägg för förvärd nettoskuld.

⁴⁾ Tilläggsköpeskilling betald första kvartalet för Black Star- och KARE-förvärven.

⁵⁾ Tilläggsköpeskilling betald i andra kvartalet för PSI-förvärvet.

⁶⁾ PBB Borlänge (kontraktsporfölj), Värmlandsvakt (kontraktsporfölj), Skandinaviska Bevakning (kontraktsporfölj) och UVOS, Mobile Sverige, Svensk Kassaservice, Loomis Sverige, 365 Vagt (kontraktsporfölj), Mobile Danmark, Turvalvonta ja Vartiointi Valvo (kontraktsporfölj), Mobile Finland, Schutz- u. Wachdienst CSS (kontraktsporfölj) och Consulting Plius (kontraktsporfölj), Mobile Tyskland, Aufschaltungen Drees (kontraktsporfölj), Alert Services Tyskland, New Technic Security (kontraktsporfölj), Mobile Frankrike, GSP (kontraktsporfölj), Services Schweiz, Hummel (kontraktsporfölj), Vision (kontraktsporfölj) och Eureka (Satworld), Alert Services Nederländerna, Vigiliancias y Seguridad, Seguridad Argentina och Seguridad Cono Sur, Argentina, Tecnisegur (kontraktsporfölj), Aseco och Proguard, Uruguay, Burns de Colombia, Colombia, Forza, Peru, Dynamic Solutions Group, Chile, Walsons, Indien och Iowa, Loomis USA.

GRB Security, Storbritannien

Securitas har förvärvat säkerhetsbolaget GRB Security i Storbritannien. GRB, med 175 anställda, har en årlig försäljning på cirka 49 MSEK. Företaget tillhandahåller ett brett utbud av säkerhetstjänster till sina kunder i regionen Midlands, bland annat bevakning, mobila säkerhetstjänster och elektronisk larmmottagning.

SATS och Servicios de Seguridad, Uruguay

Securitas har förvärvat säkerhetsföretagen SATS och Servicios de Seguridad i Uruguay. Merparten av verksamheten är geografiskt förlagd till städerna Montevideo och Canelonas. Tillsammans har de båda företagen verksamhet inom bevakning, larmövervakning och utryckningsjänster. Företagen har totalt 1.500 anställda och en årlig försäljning på cirka 71 MSEK. Förvärven ger Securitas en marknadsledande ställning i Uruguay, med en marknadsandel på 16 procent av den kontrakterade bevakningsmarknaden.

FM Seguridad, Chile

Securitas har förvärvat säkerhetsföretaget FM Seguridad i Chile. Företaget är främst verksamt inom bevakning, men erbjuder även larmövervakning. För närvarande bedrivs verksamheten främst i Santiago de Chile och i La Serena i norra Chile. Företaget, med 1.200 anställda, har en prognostiserad årlig försäljning på cirka 53 MSEK.

Keepway, Frankrike

Loomis har förvärvat tillgångarna i Keepway, ett dotterbolag till den franska betalnings- och dokumenthanteringsleverantören Tessi. Loomis förvärvade värdetransportfordon, uppräkningscentraler och bankomatverksamhet, inklusive platskontor i Lognes, Paris, Marseille, Toulouse, Lyon och Saint Etienne. Verksamheterna har en årlig försäljning på cirka 74 MSEK och 130 anställda.

G4S, Tyskland

Securitas har förvärvat G4S bevaknings- och larmövervakningsverksamhet i Tyskland med en årlig försäljning på cirka 932 MSEK. Företaget har en bred kontraktportfölj och en stabil kundbas. Förvärvet kompletterar Securitas nuvarande verksamhet i Tyskland, både när det gäller kunder och geografiska områden. Företaget har 4.100 anställda.

EM Armored Car Service, USA

Loomis har förvärvat tillgångarna i värdehanteringsföretaget EM Armored Car Service i Georgia, USA. Förvärvet möjliggör synergieffekter i södra Georgia där Loomis har en betydande verksamhet. Företaget har en årlig försäljning på cirka 17 MSEK och 50 anställda.

SH Safe Home, Schweiz

Securitas dotterbolag i Schweiz, Protectas, har förvärvat larmföretaget SH Safe Home. Safe Home är verksamt inom området installation av larmsystem för privata hushåll och har en årlig försäljning på cirka 16 MSEK.

SCP International, Serbien

Securitas har förvärvat säkerhetsföretaget SCP International i Serbien, som är det tredje största säkerhetsbolaget i Serbien, med 6 procents marknadsandel inom bevakning. Företaget har en årlig försäljning på cirka 76 MSEK och cirka 1.500 anställda.

Purzezko, Polen

Securitas har tecknat en överenskommelse om att förvärva 70 procent av aktierna i säkerhetsföretaget Purzezko. Purzezko är främst verksamt inom stationär bevakning, men har också verksamhet inom rondering, larmövervakning och förebyggande brandsäkerhet. Företaget är den starkaste lokala aktören inom säkerhetstjänster i den östra delen av Polen, med årlig försäljning på cirka 110 MSEK och cirka 1.700 anställda.

El Guardian, Argentina

Securitas har ingått avtal om att förvärva säkerhetsföretaget El Guardian i Argentina. Företaget är verksamt framförallt i de nordöstra och nordvästra delarna av landet. Förvärvet stärker Securitas marknadsledande position i Argentina. El Guardian har en årlig försäljning på cirka 93 MSEK och cirka 1.200 anställda. Förvärvet konsolideras i Securitas från och med den 1 oktober 2008.

**Eureca Benelux Services, Belgien
Eureca (Satworld), Nederländerna
LuxTracing, Luxemburg**

Securitas har förvärvat det belgiska bolaget Eureca Benelux Services, nederländska Eureca (koncernen Satworld) och företaget LuxTracing som är baserat i Luxemburg. Alert Services - inom divisionen Mobile and Monitoring - har tracking & tracing-nätverk i de flesta EU-länder. I och med dessa tre förvärv kan Alert Services erbjuda en mer komplett tjänst till sina kunder. De tre företagen har tillsammans 30 anställda och en sammanlagd årlig försäljning på cirka 70 MSEK. Förvärven konsolideras i Securitas under tredje kvartalet 2008 (Eureca/Satworld) och från och med 1 oktober 2008 (Eureca Benelux Services och LuxTracing).

För kritiska uppskattningar och bedömningar, jämförelsestörande poster samt ansvarsförbindelser hänvisas till sidorna 58 och 80 i årsredovisningen för 2007. Om inga väsentliga händelser har ägt rum i jämförelse med vad som framgår av årsredovisningen eller delårsrapporterna för första och andra kvartalet 2008 lämnas inga ytterligare kommentarer för respektive ärenden i delårsrapporten.

Loomis Cash Management (LCM) - Storbritannien

LCMs anläggningstillgångar och verksamhet såldes den 24 november 2007 till Vaultex UK Ltd som ägs av HSBC Bank och Barclays Bank PLC. Samma dag blev LCM ett helägt dotterbolag i Loomis-koncernen där bankerna som ett led i transaktionen sålde sina aktier till Loomis.

Försäljningen av LCMs anläggningstillgångar och rörelse i Storbritannien resulterade i en förlust på 160 MSEK under fjärde kvartalet 2007 eftersom köpeskillingen var lägre än bokfört värde och eftersom en avsättning för avtalsgarantier gjordes. Avsättningen skedde för att täcka möjliga anspråk från bankkunder som kunde tänkas hävda avstämningssfel eller brister i sina mellanhavanden med LCM under perioden från 1 juni 2007 fram till och med 24 november 2007, eller anspråk som har uppstått och meddelats LCM före den 1 juni 2007 men inte var reglerade vid överlåtelsen. Sådana anspråk måste föreläggas LCM för utredning av LCM före den 31 augusti 2008. Därefter upphör denna skyldighet. Inga ytterligare anspråk framfördes per den 31 augusti 2008, vilket innebär att avsättningarna väntas utnyttjas till fullo men ändå vara tillräckliga. Bankerna har även erhållit en begränsad standardgaranti kopplad till LCMs tillgångar, villkorad av tillhandahållen information.

Estrela Azul - Brasilien

Såsom angivits i årsredovisningen för 2007 inledde Securitas 2005 en process för att förvärva Estrela Azul Group (EA) i Brasilien. På grund av att den finansiella situationen för EA försämrades under förvärvsperioden slutförde Securitas aldrig transaktionen. Efter avslutade förhandlingar har det ekonomiskt drabbade EA ansökt om skydd från borgenärer i enlighet med brasiliansk lag om rättslig rekonstruktion.

EAs konkursförvaltare har framställt anspråk mot Securitas AB och Securitas vilande dotterbolag i Brasilien. Anspråket har rests i en brasiliansk domstol och uppgår till 155 MUSD. Securitas delgavs stämningen i augusti 2008 och Securitas har ingivit sitt svaromål i september 2008 (för båda bolagen). Securitas avvisar anspråken. En av de ledande advokatbyråerna i Brasilien har fått i uppdrag att handha försvaret i detta mål.

Loomis - Danmark

En dansk kund har rest krav mot Loomis Danmark på grund av att Loomis Danmark sagt upp avtalet med kunden. Kravet ställdes under tredje kvartalet och uppgår till 26 MDKK. En utredning av kravet pågår för närvarande. Loomis har gjort en bedömning av sannolikt utfall per den 30 september 2008.

US Army - Tyskland

Såsom angivits i årsredovisningen har Securitas Tyskland stämt US Army för obetalda tjänster under ett nu utgånet kontrakt för bevakningstjänster. Securitas anspråk är cirka 4,4 MEUR. US Army har inlämnat ett motkrav på 10,5 MEUR plus straffavgifter (samt krav på tredubbel skadestånd enligt USAs lagstiftning) för påstådd överdebitering om 550.000 timmar av Securitas.

En oberoende revisionsbyrå har anlåtats för att bistå i utredningen av anspråket. Baserat på Securitas amerikanska jurists nuvarande bedömning av Securitas anspråk och revisionsbyråns slutsatser ser koncernledningen en förlikning som en möjlig lösning för Securitas. Förhandlingar om en förlikning har därför överenskommit med US Army och kommer att äga rum under fjärde kvartalet 2008.

Risker i samband med Securitas löpande verksamheter kan indelas i två huvudsakliga kategorier, operativa risker och finansiella risker. De operativa riskerna som uppstår i den lokala verksamheten hanteras på ett decentraliserat sätt medan den finansiella riskhanteringen är centraliserad till koncernens internbank. Utöver dessa finns även vissa risker i samband med koncernens förvärv.

Operativa risker

Operativa risker är risker som förknippas med den dagliga verksamheten och de tjänster företaget erbjuder kunderna. Dessa risker kan uppstå när lagar och regler på det arbetsrättsliga området, eller tolkningarna av dessa, ändras eller när utförda tjänster inte motsvarar de ställda kraven och resulterar i egendomsförlust, egendoms- eller personskada. För att kunna utvärdera de operativa riskerna använder sig Securitas av en modell för löpande utvärdering av affärsrisker.

En annan risk som hänför sig till rörelsen och kan påverka lönsamheten är risken att Securitas inte kan höja priserna gentemot kunderna och därmed inte fullt kan kompensera för lönehöjningar och övriga kostnadsökningar.

Finansiella risker

Finansiella risker uppstår på grund av att koncernen har behov av extern finansiering och är verksam i en rad olika valutor. Dessa risker utgörs huvudsakligen av:

- Ränterisk
- Valutarisk
- Finansieringsrisk
- Kredit/Motpartsrisk

Förvärvsrisker

Koncernen har genomfört ett betydande antal förvärv under årens lopp och kommer, som ett led i företagets strategi, även fortsättningsvis att förvärva säkerhetsföretag. Även om koncernen tidigare visat förmåga att framgångsrikt integrera nya förvärvade verksamheter innebär integrationen av nya företag alltid en viss risk. Sådana förvärv genomförs i högre grad än tidigare även på nya marknader som Latinamerika och Asien. Lönsamheten i det förvärvade företaget kan vara lägre än väntat och kostnaderna i samband med köpet kan bli högre än väntat.

Jämförelsestörande poster

Under den kommande tremånadersperioden kan det faktiska finansiella utfallet av vissa jämförelsestörande poster, vilka beskrivs i rapporten för första, andra och tredje kvartalet 2008, under rubriken Övriga väsentliga händelser, samt i årsredovisningen för 2007, komma att avvika från de finansiella bedömningar och avsättningar som gjorts av ledningen. Detta kan påverka koncernens lönsamhet.

Upprättandet av finansiella rapporter kräver att styrelsen och koncernledningen gör uppskattningar och bedömningar. Uppskattningar och bedömningar påverkar såväl resultaträkningen som balansräkningen samt upplysningar som lämnas om exempelvis ansvarsförbindelser. Faktiskt utfall kan avvika från dessa uppskattningar och bedömningar beroende på andra antaganden eller andra förutsättningar.

Koncernens moderbolag, Securitas AB, bedriver ingen operativ verksamhet. Securitas AB består endast av koncernledning och stödfunktioner.

Januari-september 2008

Moderbolagets intäkter uppgick till 382 MSEK (289) och avser främst administrationsbidrag och övriga intäkter från dotterbolag.

Finansiella intäkter och kostnader uppgick till 1.082 MSEK (126). Förändringen från förra året beror på högre koncernintern aktieutdelning till följd av omstrukturering inom koncernen. Resultat efter finansiella poster uppgick till 1.232 MSEK (208).

Per den 30 september 2008

Moderbolagets anläggningstillgångar uppgick till 35.526 MSEK (51.264 per den 31 december 2007) och består huvudsakligen av aktier i dotterbolag till ett värde av 35.251 MSEK (51.050 per den 31 december 2007). Aktier i dotterbolag har minskat till följd av omstrukturering inom koncernen. Omsättningstillgångarna uppgick till 21.834 MSEK (19.453 per den 31 december 2007), varav likvida medel uppgick till 3.023 MSEK (3.187 per den 31 december 2007).

Det egna kapitalet uppgick till 24.787 MSEK (24.483 per den 31 december 2007).

Moderbolagets skulder uppgick till 32.573 MSEK (46.234 per den 31 december 2007) och består i huvudsak av räntebärande skulder. Även minskningen av skulderna är hänförlig till omstruktureringen inom koncernen.

För ytterligare information se Moderbolagets finansiella rapporter i sammandrag på sidan 27.

Allmänt

Koncernens finansiella rapporter är upprättade i enlighet med "International Financial Reporting Standards" (IAS/IFRS sådana de antagits av Europeiska Unionen) utgivna av "International Accounting Standards Board" och uttalanden utgivna av "International Financial Reporting Interpretations Committee" (IFRIC).

Denna delårsrapport har upprättats enligt IAS 34 Delårsrapportering och årsredovisningslagen. De väsentligaste redovisningsprinciperna enligt IFRS, vilka utgör redovisningsnormen vid upprättandet av denna delårsrapport, återfinns i not 2 på sidorna 52-56 i den publicerade Årsredovisningen för 2007. Redovisningsprinciperna finns också tillgängliga på koncernens hemsida www.securitas.com under rubriken Investerarrelationer - Finansiellt - Finansiella nyckeltal - Redovisningsprinciper.

Moderbolagets finansiella rapporter är upprättade i enlighet med Årsredovisningslagen och RFR 2.1 Redovisning för juridiska personer. De för moderbolaget väsentligaste redovisningsprinciperna återfinns i not 40 på sidan 86 i den publicerade Årsredovisningen för 2007.

Klassificering av 550 MEUR lånefacilitet

Per den 30 juni 2008 har lånefaciliteten om 550 MEUR (5.204 MSEK) i sin helhet klassificerats som långfristig efter att tidigare ha klassificerats som kortfristig. Omklassificeringen speglar bättre lånefacilitetens återbetalningsprofil. I jämförande syfte har lånet omklassificerats i jämförelseperioderna. Se även not 7 på sidan 26.

Securitas publicerar finansiell information 2009 enligt följande:

Januari-december 2008
16 februari 2009

Januari-mars 2009
7 maj 2009

Januari-juni 2009
7 augusti 2009

Januari-september 2009
11 november 2009

Årsstämma 2009

Securitas årsstämma kommer att hållas torsdagen den 7 maj 2009 på Grand Hotel i Stockholm.

Stockholm den 6 november 2008

Alf Göransson
VD och koncernchef

Denna rapport har inte varit föremål för granskning av företagets revisorer.

RESULTATRÄKNING

MSEK	Jul-sep 2008	Jul-sep 2007	Jan-sep 2008	Jan-sep 2007	Jan-dec 2007	Jan-dec 2006
Kvarvarande verksamheter						
Försäljning	16.630,5	15.605,9	47.494,4	45.891,8	61.551,8	59.552,5
Försäljning, förvärv	456,6	404,8	1.170,6	919,0	1.355,8	970,5
Total försäljning	17.087,1	16.010,7	48.665,0	46.810,8	62.907,6	60.523,0
Organisk försäljningstillväxt, % ¹⁾	5	4	6	5	5	6
Produktionskostnader	-13.822,9	-13.042,1	-39.565,0	-38.159,9	-51.135,5	-49.029,8
Bruttoresultat	3.264,2	2.968,6	9.100,0	8.650,9	11.772,1	11.493,2
Försäljnings- och administrationskostnader	-2.194,4	-2.142,8	-6.306,7	-6.227,8	-8.608,3	-7.907,0
Övriga rörelseintäkter ²⁾	5,8	5,0	16,5	13,8	18,2	4,9
Resultatandel i intressebolag ³⁾	-0,3	-	0,3	-	0,3	-
Rörelseresultat före avskrivningar	1.075,3	830,8	2.810,1	2.436,9	3.182,3	3.591,1
Rörelsemarginal, %	6,3	5,2	5,8	5,2	5,1	5,9
Avskrivningar och nedskrivningar på förvärvsrelaterade immateriella tillgångar ⁴⁾	-29,0	-372,8	-81,6	-425,0	-458,0	-93,3
Förvärvsrelaterade omstruktureringskostnader	-9,4	-16,2	-10,2	-17,1	-39,0	-0,4
Jämförelsestörande poster	-	-4,3	-	-199,4	-718,1	-2.060,2
Rörelseresultat efter avskrivningar	1.036,9	437,5	2.718,3	1.795,4	1.967,2	1.437,2
Finansiella intäkter och kostnader	-149,1	-148,3	-423,6	-414,6	-565,2	-519,8
Omvärdering av finansiella instrument ⁵⁾	0,0	-7,3	2,1	-4,0	-6,7	-35,8
Resultatandel i intressebolag ³⁾	-	-	-	2,2	2,2	1,2
Resultat före skatt	887,8	281,9	2.296,8	1.379,0	1.397,5	882,8
Nettomarginal, %	5,2	1,8	4,7	2,9	2,2	1,5
Aktuell skattekostnad	-201,0	-145,9	-503,8	-431,5	-515,5	-690,7
Uppskjuten skattekostnad	-32,7	-41,6	-98,7	-387,9	-356,0	321,4
Nettoresultat för perioden, kvarvarande verksamheter	654,1	94,4	1.694,3	559,6	526,0	513,5
Nettoresultat för perioden, avvecklade verksamheter	-	-	-	-	-	338,5
Nettoresultat för perioden, alla verksamheter	654,1	94,4	1.694,3	559,6	526,0	852,0
Varav hänförligt till:						
Aktieägare i moderbolaget	653,1	94,4	1.692,8	559,6	524,4	850,4
Minoritetens andel	1,0	0,0	1,5	0,0	1,6	1,6
Vinst per aktie före utspädning, kvarvarande verksamheter (SEK)	1,79	0,26	4,64	1,53	1,44	1,41
Vinst per aktie före utspädning, avvecklade verksamheter (SEK)	-	-	-	-	-	0,92
Vinst per aktie före utspädning, alla verksamheter (SEK)	1,79	0,26	4,64	1,53	1,44	2,33
Vinst per aktie efter utspädning, kvarvarande verksamheter (SEK)	1,79	0,26	4,64	1,53	1,44	1,41
Vinst per aktie efter utspädning, avvecklade verksamheter (SEK)	-	-	-	-	-	0,90
Vinst per aktie efter utspädning, alla verksamheter (SEK)	1,79	0,26	4,64	1,53	1,44	2,31

KASSAFLÖDE

Operativt kassaflöde MSEK	Jul-sep 2008	Jul-sep 2007	Jan-sep 2008	Jan-sep 2007	Jan-dec 2007	Jan-dec 2006
Kvarvarande verksamheter						
Rörelsen						
Rörelseresultat före avskrivningar	1.075,3	830,8	2.810,1	2.436,9	3.182,3	3.591,1
Investeringar i anläggningstillgångar	-372,5	-321,0	-1.137,8	-1.011,8	-1.574,8	-1.511,8
Återföring av avskrivningar	360,6	368,3	1.062,6	1.083,5	1.448,0	1.477,9
Förändring av kundfordringar	33,7	-554,7	-535,0	-1.028,3	-832,8	-702,6
Förändring av övrigt operativt sysselsatt kapital	149,9	605,3	-142,5	694,4	1.351,9	210,5
Rörelsens kassaflöde	1.247,0	928,7	2.057,4	2.174,7	3.574,6	3.065,1
Rörelsens kassaflöde, %	116	112	73	89	112	85
Betalda finansiella intäkter och kostnader	-136,6	-135,3	-344,6	-355,3	-505,5	-516,1
Betalad inkomstskatt	-147,0	-112,9	-568,4	-557,9	-656,7	-769,0
Fritt kassaflöde	963,4	680,5	1.144,4	1.261,5	2.412,4	1.780,0
Fritt kassaflöde, %	133	127	61	79	115	75
Kassaflöde från investeringsverksamheten, förvärv	-180,3	-332,3	-792,9	-594,1	-901,8	-361,2
Kassaflöde från jämförelsestörande poster	-12,3	-681,9	-494,2	-710,4	-564,0	-129,3
Kassaflöde från finansieringsverksamheten	684,5	197,2	-184,1	1.740,5	1.745,9	-1.106,3
Periodens kassaflöde, kvarvarande verksamheter	1.455,3	-136,5	-326,8	1.697,5	2.692,5	183,2
Periodens kassaflöde, avvecklade verksamheter	-	-	-	-	-	-1.251,0
Periodens kassaflöde, alla verksamheter	1.455,3	-136,5	-326,8	1.697,5	2.692,5	-1.067,8
Kassaflöde MSEK						
Kassaflöde från den löpande verksamheten, kvarvarande verksamheter	1.314,2	303,4	1.777,8	1.545,8	3.384,2	3.162,1
Kassaflöde från den löpande verksamheten, avvecklade verksamheter	-	-	-	-	-	563,4
Kassaflöde från den löpande verksamheten, alla verksamheter	1.314,2	303,4	1.777,8	1.545,8	3.384,2	3.725,5
Kassaflöde från investeringsverksamheten, kvarvarande verksamheter	-543,4	-637,1	-1.920,5	-1.588,8	-2.437,6	-1.872,6
Kassaflöde från investeringsverksamheten, avvecklade verksamheter	-	-	-	-	-	-676,4
Kassaflöde från investeringsverksamheten, alla verksamheter	-543,4	-637,1	-1.920,5	-1.588,8	-2.437,6	-2.549,0
Kassaflöde från finansieringsverksamheten, kvarvarande verksamheter	684,5	197,2	-184,1	1.740,5	1.745,9	-1.106,3
Kassaflöde från finansieringsverksamheten, avvecklade verksamheter	-	-	-	-	-	-1.138,0
Kassaflöde från finansieringsverksamheten, alla verksamheter	684,5	197,2	-184,1	1.740,5	1.745,9	-2.244,3
Periodens kassaflöde, kvarvarande verksamheter	1.455,3	-136,5	-326,8	1.697,5	2.692,5	183,2
Periodens kassaflöde, avvecklade verksamheter	-	-	-	-	-	-1.251,0
Periodens kassaflöde, alla verksamheter	1.455,3	-136,5	-326,8	1.697,5	2.692,5	-1.067,8

Noterna 1-4 hänvisar till sidan 25 och not 5 hänvisar till sidan 26.

Förändring av nettoskuld MSEK	Jul-sep 2008	Jul-sep 2007	Jan-sep 2008	Jan-sep 2007	Jan-dec 2007	Jan-dec 2006
Ingående balans	-11.721,3	-10.662,8	-9.878,0	-9.734,6	-9.734,6	-11.944,8
Periodens kassaflöde, alla verksamheter	1.455,3	-136,5	-326,9	1.697,5	2.692,5	-1.067,8
Förändring av lån, alla verksamheter	-684,5	-197,2	-947,6	-2.872,2	-2.877,6	966,6
Förändring av nettoskuld före omvärdering och omräkningsdifferenser, alla verksamheter	770,8	-333,7	-1.274,4	-1.174,7	-185,1	-101,2
Omvärdering av finansiella instrument, alla verksamheter ⁵⁾	-9,6	-33,2	-10,5	-23,9	-35,2	-16,2
Omräkningsdifferenser, alla verksamheter	-553,3	216,9	-350,5	120,4	76,9	695,2
Effekt från utdelning av avvecklade verksamheter	-	-	-	-	-	1.632,4
Förändring av nettoskuld, alla verksamheter	207,9	-150,0	-1.635,4	-1.078,2	-143,4	2.210,2
Utgående balans	-11.513,4	-10.812,8	-11.513,4	-10.812,8	-9.878,0	-9.734,6

SYSSELSATT KAPITAL OCH FINANSIERING

MSEK	30 sep 2008	30 jun 2008	31 dec 2007	30 sep 2007	30 jun 2007	31 dec 2006
Operativt sysselsatt kapital	5.444,2	5.627,5	4.171,0	5.545,2	5.143,3	4.669,2
Operativt sysselsatt kapital i % av försäljning	8	9	7	9	8	8
Avkastning på operativt sysselsatt kapital, %	63	57	56	34	35	29
Goodwill	15.042,0	13.715,2	13.793,5	13.635,2	14.228,9	14.031,6
Förvärvsrelaterade immateriella tillgångar	698,5	630,5	624,0	534,1	540,0	464,2
Andelar i intressebolag	95,3	91,6	103,5	-	-	172,7
Sysselsatt kapital	21.280,0	20.064,8	18.692,0	19.714,5	19.912,2	19.337,7
Avkastning på sysselsatt kapital, %	14	14	13	9	9	8
Nettoskuld	-11.513,4	-11.721,3	-9.878,0	-10.812,8	-10.662,8	-9.734,6
Eget kapital⁶⁾	9.766,6	8.343,5	8.814,0	8.901,7	9.249,4	9.603,1
Nettoskuld/sättningsgrad, ggr	1,18	1,40	1,12	1,21	1,15	1,01

BALANSRÄKNING

MSEK	30 sep 2008	30 jun 2008	31 dec 2007	30 sep 2007	30 jun 2007	31 dec 2006
TILLGÅNGAR						
Anläggningstillgångar						
Goodwill	15.042,0	13.715,2	13.793,5	13.635,2	14.228,9	14.031,6
Förvärvsrelaterade immateriella tillgångar	698,5	630,5	624,0	534,1	540,0	464,2
Övriga immateriella tillgångar	281,6	277,0	234,4	211,8	206,5	172,7
Materiella anläggningstillgångar	4.893,3	4.645,8	4.651,5	4.469,3	4.777,7	4.746,5
Andelar i intressebolag	95,3	91,6	103,5	-	-	172,7
Icke räntebärande finansiella anläggningstillgångar	2.161,7	1.954,0	2.012,9	1.974,6	2.124,0	2.464,3
Räntebärande finansiella anläggningstillgångar	208,0	282,6	286,3	160,5	182,2	1.251,8
Summa anläggningstillgångar	23.380,4	21.596,7	21.706,1	20.985,5	22.059,3	23.303,8
Omsättningstillgångar						
Icke räntebärande omsättningstillgångar	13.089,8	12.390,5	11.679,5	11.975,7	11.758,9	10.500,7
Tillgångar hänförliga till avyttringsgrupp ⁸⁾	-	-	-	460,2	-	-
Övriga räntebärande omsättningstillgångar	7,0	25,8	1.448,9	1.307,4	1.215,8	247,3
Likvida medel	4.070,2	2.526,7	4.350,7	3.356,6	3.522,2	1.668,0
Summa omsättningstillgångar	17.167,0	14.943,0	17.479,1	17.099,9	16.496,9	12.416,0
SUMMA TILLGÅNGAR	40.547,4	36.539,7	39.185,2	38.085,4	38.556,2	35.719,8

MSEK	30 sep 2008	30 jun 2008	31 dec 2007	30 sep 2007	30 jun 2007	31 dec 2006
EGET KAPITAL OCH SKULDER						
Eget kapital						
Hänförligt till moderbolagets aktieägare	9.759,8	8.337,8	8.812,1	8.901,4	9.249,1	9.602,7
Minoritetsintressen	6,8	5,7	1,9	0,3	0,3	0,4
Summa eget kapital⁶⁾	9.766,6	8.343,5	8.814,0	8.901,7	9.249,4	9.603,1
Soliditet, %	24	23	22	23	24	27
Långfristiga skulder						
Icke räntebärande långfristiga skulder	205,2	164,4	145,5	189,9	189,8	368,9
Räntebärande långfristiga skulder ⁷⁾	7.415,1	6.623,3	7.349,0	6.259,2	5.301,4	4.906,9
Icke räntebärande avsättningar	3.061,2	2.667,6	2.840,6	2.900,1	3.624,2	3.536,1
Summa långfristiga skulder	10.681,5	9.455,3	10.335,1	9.349,2	9.115,4	8.811,9
Kortfristiga skulder						
Icke räntebärande kortfristiga skulder och avsättningar	11.715,8	10.807,8	11.421,2	10.405,9	9.909,8	9.310,0
Skulder hänförliga till avyttringsgrupp ⁸⁾	-	-	-	50,5	-	-
Räntebärande kortfristiga skulder ⁷⁾	8.383,5	7.933,1	8.614,9	9.378,1	10.281,6	7.994,8
Summa kortfristiga skulder	20.099,3	18.740,9	20.036,1	19.834,5	20.191,4	17.304,8
SUMMA EGET KAPITAL OCH SKULDER	40.547,4	36.539,7	39.185,2	38.085,4	38.556,2	35.719,8

Noterna 5-8 hänvisar till sidan 26.

REDOGÖRELSE ÖVER REDOVISADE INTÄKTER OCH KOSTNADER

MSEK	30 sep 2008			31 dec 2007			30 sep 2007		
	Hänförligt till moderbolagets aktieägare	Minoritets-intressen	Summa	Hänförligt till moderbolagets aktieägare	Minoritets-intressen	Summa	Hänförligt till moderbolagets aktieägare	Minoritets-intressen	Summa
Intäkter och kostnader redovisade direkt i eget kapital									
Aktuariella vinster och förluster efter skatt	-180,7	-	-180,7	44,5	-	44,5	96,7	-	96,7
Kassaflödessäkringar efter skatt	-9,1	-	-9,1	-20,5	-	-20,5	-14,3	-	-14,3
Säkring av nettoinvesteringar	-102,6	-	-102,6	74,8	-	74,8	74,5	-	74,5
Omräkningsdifferenser	679,0	-1,7	677,3	-282,1	-0,1	-282,2	-286,1	-0,1	-286,2
Summa intäkter och kostnader redovisade direkt i eget kapital	386,6	-1,7	384,9	-183,3	-0,1	-183,4	-129,2	-0,1	-129,3
Nettoresultat för perioden, alla verksamheter	1.692,8	1,5	1.694,3	524,4	1,6	526,0	559,6	0,0	559,6
Summa intäkter och kostnader för perioden	2.079,4	-0,2	2.079,2	341,1	1,5	342,6	430,4	-0,1	430,3

Förändringar i eget kapital framgår av not 6 på sidan 26.

DATA PER AKTIE

SEK	Jul-sep 2008	Jul-sep 2007	Jan-sep 2008	Jan-sep 2007	Jan-dec 2007	Jan-dec 2006
Börskurs vid utgången av perioden	76,75	85,00	76,75	85,00	90,00	106,00
Vinst per aktie före utspädning och före jämförelsestörande poster, kvarvarande verksamheter	1,79	1,24*	4,64	3,74*	4,78*	6,00
Vinst per aktie före utspädning, kvarvarande verksamheter	1,79	0,26	4,64	1,53	1,44	1,41
Vinst per aktie före utspädning, avvecklade verksamheter	-	-	-	-	-	0,92
Vinst per aktie före utspädning, alla verksamheter	1,79	0,26	4,64	1,53	1,44	2,33
Vinst per aktie efter utspädning och före jämförelsestörande poster, kvarvarande verksamheter	1,79	1,24*	4,64	3,74*	4,78*	5,97
Vinst per aktie efter utspädning, kvarvarande verksamheter	1,79	0,26	4,64	1,53	1,44	1,41
Vinst per aktie efter utspädning, avvecklade verksamheter	-	-	-	-	-	0,90
Vinst per aktie efter utspädning, alla verksamheter	1,79	0,26	4,64	1,53	1,44	2,31
Vinst per aktie före utspädning, jämförelsestörande poster och utredningskostnader avseende LCM **	e/t	e/t	e/t	e/t	5,36	e/t
Utdelning	-	-	-	-	3,10	3,10
P/E-tal efter utspädning och före jämförelsestörande poster, kvarvarande verksamheter	-	-	-	-	19	18
Antal utestående aktier	365.058.897	365.058.897	365.058.897	365.058.897	365.058.897	365.058.897
Genomsnittligt antal utestående aktier	365.058.897	365.058.897	365.058.897	365.058.897	365.058.897	365.058.897
Antal aktier efter utspädning	365.058.897	365.058.897	365.058.897	365.058.897	365.058.897	379.614.554
Genomsnittligt antal aktier efter utspädning	365.058.897	365.058.897	365.058.897	370.817.179	369.365.776	376.165.189

* För denna beräkning av vinst per aktie, har nedskrivningen av goodwill beaktats genom att återläggas.

** För denna beräkning av vinst per aktie, har nedskrivningen av goodwill och utredningskostnader avseende LCM och NCS beaktats genom att återläggas. Rörelseförlusterna i LCM har ej beaktats. Vinst per aktie för helåret 2007 om 5,36 SEK anser Securitas utgöra den relevanta utgångspunkten för framtida jämförelser. Detta mått avseende vinst per aktie beräknas endast för detta syfte och därför anges inte några jämförelsetal.

JANUARI-SEPTEMBER 2008

MSEK	Security Services North America	Security Services Europe	Mobile and Monitoring	Övrigt	Elimineringar	Security Services	Loomis	Elimineringar	Koncernen
Försäljning, extern	14.973	20.813	3.860	870	-	40.516	8.149	-	48.665
Försäljning, intern	-	65	170	-	-219	16	3	-19	-
Total försäljning	14.973	20.878	4.030	870	-219	40.532	8.152	-19	48.665
Organisk försäljningstillväxt, %	4	7	8	-	-	6	3	-	6
Rörelseresultat före avskrivningar	819	1.143	454	-119	-	2.297	513	-	2.810
varav resultatandel i intressebolag	-	-	-	0	-	0	-	-	0
Rörelsemarginal, %	5,5	5,5	11,3	-	-	5,7	6,3	-	5,8
Avskrivningar och nedskrivningar på förvävsrelaterade immateriella tillgångar ¹⁾	-8	-27	-28	-8	-	-71	-11	-	-82
Förvävsrelaterade omstrukturingskostnader	-	-6	-2	-2	-	-10	-	-	-10
Jämförelsestörande poster	-	-	-	-	-	-	-	-	-
Rörelseresultat efter avskrivningar	811	1.110	424	-129	-	2.216	502	-	2.718
¹⁾ Avskrivningar och nedskrivningar på förvävsrelaterade immateriella tillgångar									
Avskrivningar på förvävsrelaterade immateriella tillgångar	-8	-27	-28	-8	-	-71	-11	-	-82
Nedskrivning av förvävsrelaterade immateriella tillgångar	-	-	-	-	-	-	-	-	-
Nedskrivning av goodwill	-	-	-	-	-	-	-	-	-
Totalt	-8	-27	-28	-8	-	-71	-11	-	-82

JANUARI-SEPTEMBER 2007

MSEK	Security Services North America	Security Services Europe	Mobile and Monitoring	Övrigt	Elimineringar	Security Services	Loomis	Elimineringar	Koncernen
Försäljning, extern	15.723	18.705	3.452	386	-	38.266	8.545	-	46.811
Försäljning, intern	-	23	119	-	-127	15	2	-17	-
Total försäljning	15.723	18.728	3.571	386	-127	38.281	8.547	-17	46.811
Organisk försäljningstillväxt, %	3	8	6	-	-	6	0	-	5
Rörelseresultat före avskrivningar	804	1.017	423	-140	-	2.104	333	-	2.437
varav resultatandel i intressebolag	-	-	-	-	-	-	-	-	-
Rörelsemarginal, %	5,1	5,4	11,8	-	-	5,5	3,9	-	5,2
Avskrivningar och nedskrivningar på förvävsrelaterade immateriella tillgångar ¹⁾	-11	-263	-138	-3	-	-415	-10	-	-425
Förvävsrelaterade omstrukturingskostnader	-	0	-1	-	-	-1	-16	-	-17
Jämförelsestörande poster	50	-	-	-	-	50	-249	-	-199
Rörelseresultat efter avskrivningar	843	754	284	-143	-	1.738	58	-	1.796
¹⁾ Avskrivningar och nedskrivningar på förvävsrelaterade immateriella tillgångar									
Avskrivningar på förvävsrelaterade immateriella tillgångar	-11	-24	-27	-3	-	-65	-10	-	-75
Nedskrivning av förvävsrelaterade immateriella tillgångar	-	-	-	-	-	-	-	-	-
Nedskrivning av goodwill	-	-239	-111	-	-	-350	-	-	-350
Totalt	-11	-263	-138	-3	-	-415	-10	-	-425

Not 1 Organisk försäljningstillväxt

Beräkningen av organisk försäljningstillväxt (och specifikation av valutakursförändringar på rörelseresultat och resultat före skatt) framgår nedan:

	Jul-sep 2008	Jul-sep 2007	Jul-sep %	Jan-sep 2008	Jan-sep 2007	Jan-sep %
Försäljning, MSEK						
Total försäljning	17.087	16.011	7	48.665	46.811	4
Förvärv/avyttringar	-457	-220		-1.171	-666	
Valutaförändring från 2007	-3	-		1.308	-	
Organisk försäljning	16.627	15.791	5	48.802	46.145	6
Rörelseresultat, MSEK						
Rörelseresultat	1.075	831	29	2.810	2.437	15
Valutaförändring från 2007	-14	-		52	-	
Rörelseresultat	1.061	831	28	2.862	2.437	17
Resultat före skatt, MSEK						
Resultat före skatt	888	282	215	2.297	1.379	67
Valutaförändring från 2007	-11	-		22	-	
Resultat före skatt	877	282	211	2.319	1.379	68

Not 2 Övriga rörelseintäkter

Övriga rörelseintäkter består av varumärkesarvoden från Securitas Direct AB och Niscayah Group AB (f.d. Securitas Systems AB).

Not 3 Resultatandel i intressebolag

Securitas redovisar resultatandel i intressebolag beroende på avsikten med investeringen:

- Intressebolag som har förvärvats för att bidra till rörelsen (operativa) ingår i rörelseresultat före avskrivningar.
- Intressebolag som har förvärvats som ett led i koncernens finansiering (finansiella investeringar) ingår i resultat före skatt som en separat rad inom finansnetto.

Intressebolag vilka klassificerats som operativa:

MSEK	Jul-sep 2008	Jul-sep 2007	Jan-sep 2008	Jan-sep 2007	Jan-dec 2007	Jan-dec 2006
Walsons Services PVT Ltd	-0,3	-	0,3	-	0,3	-
Facility Network A/S	0,0	-	0,0	-	0,0	-
Resultatandel i intressebolag ingående i rörelseresultat före avskrivningar	-0,3	-	0,3	-	0,3	-

Intressebolag vilka klassificerats som finansiella investeringar:

MSEK	Jul-sep 2008	Jul-sep 2007	Jan-sep 2008	Jan-sep 2007	Jan-dec 2007	Jan-dec 2006
Securitas Employee Convertible 2002 Holding S.A.,	-	-	-	2,2	2,2	1,2
Resultatandel i intressebolag ingående i resultat före skatt	-	-	-	2,2	2,2	1,2

Securitas Employee Convertible 2002 Holding S.A., likviderades under 2007.

Not 4 Avskrivningar och nedskrivningar på förvärvsrelaterade immateriella tillgångar

MSEK	Jul-sep 2008	Jul-sep 2007	Jan-sep 2008	Jan-sep 2007	Jan-dec 2007	Jan-dec 2006
Avskrivningar och nedskrivningar på förvärvsrelaterade immateriella tillgångar	-29,0	-22,9	-81,6	-75,1	-108,1	-93,3
Nedskrivning av goodwill	-	-349,9	-	-349,9	-349,9	-
Avskrivningar och nedskrivningar på förvärvsrelaterade immateriella tillgångar	-29,0	-372,8	-81,6	-425,0	-458,0	-93,3
Varav nedskrivning av förvärvsrelaterade immateriella tillgångar avseende:						
Loomis	-	-	-	-	-0,6	-
Totalt	-	-	-	-	-0,6	-
Varav nedskrivning av goodwill avseende:						
Security Services Europe	-	-239,4	-	-239,4	-239,4	-
Mobile and Monitoring	-	-110,5	-	-110,5	-110,5	-
Totalt	-	-349,9	-	-349,9	-349,9	-

I december 2006 redovisades en nedskrivning av goodwill om 41,2 MSEK avseende Loomis Cash Management. Detta belopp redovisades som en jämförelsestörande post och ingår därmed inte i Jan-dec 2006 ovan.

Not 5 Omvärdering av finansiella instrument

MSEK	Jul-sep 2008	Jul-sep 2007	Jan-sep 2008	Jan-sep 2007	Jan-dec 2007	Jan-dec 2006
Redovisat i resultaträkningen						
Omvärdering av finansiella instrument	0,0	-7,3	2,1	-4,0	-6,7	-35,8
Uppskjuten skatt	0,0	2,0	-0,6	1,1	1,9	10,0
Påverkan på nettoresultat	0,0	-5,3	1,5	-2,9	-4,8	-25,8
Redovisat via redogörelse över redovisade intäkter och kostnader						
Kassaflödessäkringar	-9,6	-25,9	-12,6	-19,9	-28,5	19,6
Uppskjuten skatt	2,6	7,3	3,5	5,6	8,0	-5,5
Kassaflödessäkringar efter skatt	-7,0	-18,6	-9,1	-14,3	-20,5	14,1
Total omvärdering före skatt	-9,6	-33,2	-10,5	-23,9	-35,2	-16,2
Total uppskjuten skatt	2,6	9,3	2,9	6,7	9,9	4,5
Total omvärdering efter skatt	-7,0	-23,9	-7,6	-17,2	-25,3	-11,7

Det belopp som redovisas i specifikationen Förändring av nettoskuld är den totala omvärderingen före skatt.

Not 6 Förändringar i eget kapital

MSEK	30 sep 2008			31 dec 2007			30 sep 2007		
	Hänförligt till moderbolagets aktieägare	Minoritetsintressen	Summa	Hänförligt till moderbolagets aktieägare	Minoritetsintressen	Summa	Hänförligt till moderbolagets aktieägare	Minoritetsintressen	Summa
Ingående balans 1 januari, 2008/2007	8.812,1	1,9	8.814,0	9.602,7	0,4	9.603,1	9.602,7	0,4	9.603,1
Aktuariella vinster och förluster efter skatt	-180,7	-	-180,7	44,5	-	44,5	96,7	-	96,7
Kassaflödessäkringar efter skatt	-9,1	-	-9,1	-20,5	-	-20,5	-14,3	-	-14,3
Säkring av nettoinvesteringar	-102,6	-	-102,6	74,8	-	74,8	74,5	-	74,5
Omräkningsdifferenser	679,0	-1,7	677,3	-282,1	-0,1	-282,2	-286,1	-0,1	-286,2
Summa intäkter och kostnader redovisade direkt i eget kapital	386,6	-1,7	384,9	-183,3	-0,1	-183,4	-129,2	-0,1	-129,3
Nettoresultat för perioden, alla verksamheter	1.692,8	1,5	1.694,3	524,4	1,6	526,0	559,6	0,0	559,6
Summa intäkter och kostnader för perioden	2.079,4	-0,2	2.079,2	341,1	1,5	342,6	430,4	-0,1	430,3
Transaktioner med minoritetsintressen	-	5,1	5,1	-	-	-	-	-	-
Lämnad utdelning till moderbolagets aktieägare	-1.131,7	-	-1.131,7	-1.131,7	-	-1.131,7	-1.131,7	-	-1.131,7
Utgående balans 30 september/31 december, 2008/2007	9.759,8	6,8	9.766,6	8.812,1	1,9	8.814,0	8.901,4	0,3	8.901,7

Not 7 Klassificering av 550 MEUR lånefacilitet

Per den 30 juni 2008 har lånefaciliteten om 550 MEUR (5.204,2 MSEK) i sin helhet klassificerats som långfristig efter att tidigare ha klassificerats som kortfristig. Omklassificeringen speglar bättre lånefacilitetens återbetalningsprofil. I jämförande syfte har lånet omklassificerats i jämförelseperioderna (per 31 december 2007 5.184,3 MSEK, per 30 september 2007 5.064,6 MSEK och per 30 juni 2007 5.086,3 MSEK). Justeringarna i balansräkningen mellan raderna Räntebärande långfristiga skulder (ökning) och Räntebärande kortfristiga skulder (minskning) är följande: per 31 december 2007 3.176,6 MSEK, per 30 september 2007 4.300,3 MSEK och per 30 juni 2007 5.086,3 MSEK (lånet i sin helhet).

Not 8 Loomis Cash Management - Avyttringsgrupp

De tillgångar och skulder som ingick i avyttringsgruppen per den 30 september 2007 har antingen sålts den 24 november 2007 eller i den mån de inte omfattades av transaktionen omklassificerats från avyttringsgruppen till de relevanta balansposterna. Den till avyttringsgruppen hänförliga uppskjutna skatteskulden har återförts via uppskjuten skatt i resultaträkningen.

MSEK	24 nov 2007
Erhållen köpeskilling för anläggningstillgångar avyttrade till Vaultex Ltd	256,7
Bokfört värde avseende materiella anläggningstillgångar	-323,5
Realisationsförlust avseende materiella anläggningstillgångar	-66,8

Den totala köpeskillingen för anläggningstillgångarna uppgick till 20 MGBP och ingår tillsammans med övriga in- och utbetalningar hänförliga till försäljningen av tillgångarna och överföringen av rörelsen såsom en del av Kassaflöde från jämförelsestörande poster. Realisationsförlusten ingår i resultaträkningen som en del av Jämförelsestörande poster tillsammans med avsättningar vilka har gjorts i samband med försäljningstransaktionen. Den totala resultateffekten uppgår till -159,5 MSEK (-12,0 MGBP).

RESULTATRÄKNING

MSEK	Jan-sep 2008	Jan-sep 2007
Administrationsbidrag och övriga intäkter	381,7	289,4
Bruttoresultat	381,7	289,4
Administrationskostnader	-231,5	-208,2
Rörelseresultat	150,2	81,2
Finansiella intäkter och kostnader	1 082,0	126,3
Resultat efter finansiella poster	1 232,2	207,5
Bokslutsdispositioner	-	-1,9
Resultat före skatt	1 232,2	205,6
Skatt	-37,2	-47,6
Periodens resultat	1 195,0	158,0

BALANSRÄKNING

MSEK	30 sep 2008	31 dec 2007
TILLGÅNGAR		
Anläggningstillgångar		
Aktier i dotterbolag	35 251,3	51 050,1
Aktier i intressebolag	112,0	110,1
Övriga icke räntebärande anläggningstillgångar	142,7	90,9
Räntebärande anläggningstillgångar	19,9	13,1
Summa anläggningstillgångar	35 525,9	51 264,2
Omsättningstillgångar		
Icke räntebärande omsättningstillgångar	772,0	2 417,0
Övriga räntebärande omsättningstillgångar	18 039,3	13 849,0
Likvida medel	3 022,5	3 187,3
Summa omsättningstillgångar	21 833,8	19 453,3
SUMMA TILLGÅNGAR	57 359,7	70 717,5
EGET KAPITAL OCH SKULDER		
Eget kapital		
Bundet eget kapital	7 727,7	7 727,7
Fritt eget kapital	17 058,9	16 755,7
Summa eget kapital	24 786,6	24 483,4
Långfristiga skulder		
Icke räntebärande långfristiga skulder/avsättningar	165,5	58,8
Räntebärande långfristiga skulder ^{?)}	7 218,2	7 119,6
Summa långfristiga skulder	7 383,7	7 178,4
Kortfristiga skulder		
Icke räntebärande kortfristiga skulder	424,0	555,4
Räntebärande kortfristiga skulder ^{?)}	24 765,4	38 500,3
Summa kortfristiga skulder	25 189,4	39 055,7
SUMMA EGET KAPITAL OCH SKULDER	57 359,7	70 717,5

Not 7 hänvisar till sidan 26.

DEFINITIONER**Fritt kassaflöde, %**

Fritt kassaflöde i procent av justerat resultat (rörelseresultat före avskrivningar justerat för finansiella intäkter och kostnader samt aktuell skattekostnad)

Operativt sysselsatt kapital i % av försäljning

Operativt sysselsatt kapital i procent av total försäljning justerat för förvärvade enheters helårsförsäljning.

Avkastning på operativt sysselsatt kapital, %

Rörelseresultat före avskrivningar (rullande 12 månader) plus jämförelsestörande poster (rullande 12 månader) i procent av genomsnittliga balansen för operativt sysselsatt kapital.

Avkastning på sysselsatt kapital, %

Rörelseresultat före avskrivningar (rullande 12 månader) plus jämförelsestörande poster (rullande 12 månader) i procent av utgående balansen för sysselsatt kapital, exklusive andelar i intressebolag klassificerade som finansiella investeringar.

Nettoskuldssättningsgrad

Nettoskuld i förhållande till eget kapital.

FÖR YTTERLIGARE INFORMATION:

Alf Göransson, VD och koncernchef,
+46 10 470 3000

Gisela Lindstrand, Kommunikationsdirektör,
+46 10 470 3011

Micaela Sjökvist, Chef för investerarrelationer,
+46 10 470 3013

INFORMATIONSMÖTE

Ett informationsmöte kommer att hållas den 6 november 2008 kl. 9.30 CET.
Informationsmötet äger rum på Securitas huvudkontor, Lindhagensplan 70, Stockholm.

För att följa informationen per telefon (och delta i frågesessionen), vänligen registrera er i förväg via följande länk: <https://eventreg1.conferencing.com/webportal3/reg.html?Acc=457866&Conf=161928> och följ instruktionerna eller ring +44 (0)20 7162 0077 or +46 (0) 8 505 201 10.

Mötet visas också på webben på www.securitas.com

En inspelning av webbsändningen kommer att vara tillgänglig på Securitas webbplats efter informationsmötet och en telefoninspelning av informationsmötet kommer att vara tillgänglig till och med midnatt den 8 november på: +44 (0)20 7031 4064 och +46 (0)8 505 203 33, kod: 814763.

Securitas AB offentliggör föreliggande information i enlighet med Värdepappersmarknadslagen och/eller Lagen om handel med finansiella instrument. Informationen lämnas till media för offentliggörande kl 8.00 (CET) torsdagen den 6 november 2008.

Securitas är en kunskapsledare inom säkerhet. Genom att fokusera på säkerhetstjänster som är anpassade till den enskilda kundens behov har Securitas utvecklat hållbar tillväxt och lönsamhet i över 30 länder i Nordamerika, Latinamerika, Europa och Asien. Överallt - från små butiker till flygplatser - gör våra 250.000 medarbetare skillnad.

Securitas AB, Box 12307, SE-102 28 Stockholm
Tel 010-470 30 00, Fax 010-470 31 22
www.securitas.com
Besöksadress: Lindhagensplan 70

Organisationsnummer 556302-7241