



Helårsrapport Januari–december 2021

4

Oktober–december 2021

28 049

Försäljning, MSEK

5,9%

Rörelsemarginal

2,05

Vinst per aktie, SEK

- Försäljning 28 049 MSEK (26 477)
- Organisk försäljningstillväxt 4 procent (1)
- Rörelseresultat före avskrivningar 1 646 MSEK (1 404)
- Rörelsemarginal 5,9 procent (5,3)
- Jämförelsestörande poster –356 MSEK (–422), främst hänförliga till de tidigare kommunicerade transformationsprogrammen och kostnadsbesparingsprogrammet i koncernen
- Vinst per aktie 2,05 SEK (1,45)
- Vinst per aktie, före jämförelsestörande poster, 2,85 SEK (2,38)
- Rörelsens kassaflöde 131 procent (109)

JANUARI–DECEMBER 2021

- Försäljning 107 700 MSEK (107 954)
- Organisk försäljningstillväxt 4 procent (0)
- Rörelseresultat före avskrivningar 5 978 MSEK (4 892)
- Rörelsemarginal 5,6 procent (4,5)
- Jämförelsestörande poster –871 MSEK (–640), främst hänförliga till de tidigare kommunicerade transformationsprogrammen och kostnadsbesparingsprogrammet i koncernen
- Vinst per aktie 8,59 SEK (6,63)
- Vinst per aktie, före jämförelsestörande poster, 10,41 SEK (8,02)
- Nettoskuld i relation till EBITDA 1,9 (2,1)
- Rörelsens kassaflöde 93 procent (147)
- Föreslagen utdelning för 2021 4,40 SEK (4,00) per aktie

INNEHÅLL

Koncernchefens kommentarer.....	3	Övriga väsentliga händelser	15
Januari–december i sammandrag	4	Risker och osäkerhetsfaktorer	15
Koncernens utveckling	5	Moderbolagets verksamhet	16
Affärssegmentens utveckling	7	Koncernens finansiella rapporter	17
Kassaflöde	11	Segmentöversikt	21
Sysselsatt kapital och finansiering	12	Noter	23
Förvärv och avyttringar	13	Moderbolaget	30
		Finansiell information	31

Koncernchefens kommentarer



”Stark marginalförbättring och vi förbereder oss för en omfattande framtida expansion”

- ▶ Ett rörelseresultat på rekordnivå och den högsta rörelsemarginalen på mer än ett årtionde. Vår strategi, investeringar och åtgärder börjar ge resultat och innebär högre lönsamhet i alla affärssegment.
- ▶ Starkt kassaflöde och därmed lägre skuldsättning och en solid finansiell ställning vid årsskiftet. Vi förbereder oss för fullföljandet av förvärvet av Stanley Security.
- ▶ Två transformationsprogram och kostnadsbesparingsprogrammet avslutade. Kostnadsbesparingsmålen uppnådda inom viktiga områden och förväntade positiva effekter realiserade i Nordamerika mot slutet av året. Resultatet är en starkare plattform för att förbättra kundvärdet och driva rörelsemarginalen ytterligare.
- ▶ Ett transformativt förvärv av Stanley Security offentliggjort – positionerar Securitas som en ledande partner inom intelligenta säkerhetslösningar där mer än 50 procent av vinsten framöver kommer från försäljning av elektronisk säkerhet och säkerhetslösningar med hög marginal.

V i avslutade året med en organisk försäljningstillväxt på 4 procent i kvartalet och för helåret. Affärsklimatet förbättrades gradvis under året med en god kommersiell aktivitet inom alla segment medan tillväxten i Nordamerika var försvagad på grund av lägre coronarelaterad extraförsäljning och de tidigare kommunicerade förlorade kontrakten.

Försäljningen av säkerhetslösningar och elektronisk säkerhet redovisade en valutajusterad försäljningstillväxt på 8 procent (5) 2021, vilken utgör 22 procent av total försäljning. Vi såg en ökad tillväxt i det fjärde kvartalet trots utmaningar relaterade till komponentbrist.

Koncernens rörelseresultat, justerat för valutakursförändringar, steg med 15 procent (4) i det fjärde kvartalet och med 28 procent (–10) under helåret. Rörelsemarginalen förbättrades till 5,9 procent (5,3) i kvartalet och till 5,6 procent (4,5) för 2021. Vårt fokus på att leverera ledande erbjudanden till våra kunder i kombination med starkt fokus på lönsamhet genom en aktiv förvaltning av kontraktportföljen förbättrade samtliga affärssegment. Kostnadsbesparingsprogrammet som infördes 2020 bidrog till förbättringen, liksom lägre nivåer på avsättningar jämfört med 2020.

Med den fortsatta återgången till en normal verksamhet relaterad till pandemin, minskade statliga bidrag och stöd markant i det fjärde kvartalet. De totala prisjusteringarna i koncernen hanterades framgångsrikt och låg på samma nivå som lönekostnadsökningarna under året. Vi har ett bra utgångsläge att behålla den balansen när vi går in i 2022.

Koncernen redovisade ett starkt operativt kassaflöde, motsvarande 93 procent av rörelseresultatet 2021. Nettoskuld i relation till EBITDA var 1,9 (2,1).

ETT TRANSFORMATIVT FÖRVÄRV FÖR TEKNISKT LEDARSKAP

I slutet av 2021 tog vi ett omfattande steg i vår strategi för att möjliggöra värdetillväxt med teknik genom avtalet om att förvärva Stanley Security. Detta är ett transformativt förvärv, och vi förväntar oss att förvärvet kommer att leda till betydande ökad kommersiell tillväxt och en markant stärkt rörelsemarginal över tid.

Framtidens säkerhet kommer att baseras på en kombination av global närvaro, uppkopplad teknik och intelligent användning av data, och tillsammans med Stanley kommer vi ha en perfekt position för att vara framgångsrika under dessa förhållanden.

EN SPÄNNANDE RESA FRAMFÖR OSS

När vi går in i 2022 förbereder vi oss för att slutföra förvärvet av Stanley Security. Planering av integrationen och värdeskapande har påbörjats och följer vår tidplan väl. Vi fortsätter att genomföra våra transformationsprogram i Europa och Ibero-Amerika, vilka utvecklas enligt plan. Transformationsprogrammet i Nordamerika slutfördes framgångsrikt 2021 och vi ser positiva effekter i vår verksamhet och rörelsemarginal vid slutet av året, med ytterligare möjligheter när vi går in i 2022.

När Stanley är integrerat och transformationsprogrammen implementerade fullt ut, kommer vi att ha skapat ett nytt Securitas – som är modernt, digitaliserat och en partner med innovativa säkerhetslösningar till våra kunder med en strukturellt högre marginalprofil.

Inget av ovanstående skulle vara möjligt utan en stark organisation. Jag vill passa på att uttrycka min djupaste tacksamhet till Securitas medarbetare för deras hårda och fantastiska arbete under 2021.

Magnus Ahlqvist
VD och koncernchef

Januari–december i sammandrag

EKONOMISK ÖVERSIKT

MSEK	Kv 4		Förändring, %		Helår		Förändring, %	
	2021	2020	Total	Valuta-justerad	2021	2020	Total	Valuta-justerad
Försäljning	28 049	26 477	6	4	107 700	107 954	0	5
Organisk försäljningstillväxt, %	4	1			4	0		
Rörelseresultat före avskrivningar	1 646	1 404	17	15	5 978	4 892	22	28
Rörelsemarginal, %	5,9	5,3			5,6	4,5		
Avskrivningar på förvävsrelaterade immateriella tillgångar	-99	-79			-290	-286		
Förvävsrelaterade kostnader	-49	-47			-122	-137		
Jämförelsestörande poster *	-356	-422			-871	-640		
Rörelseresultat efter avskrivningar	1 142	856	33	32	4 695	3 829	23	29
Finansiella intäkter och kostnader	-83	-118			-364	-500		
Resultat före skatt	1 059	738	43	44	4 331	3 329	30	37
Periodens resultat	745	524	42	43	3 134	2 416	30	37
Vinst per aktie, SEK	2,05	1,45	41	42	8,59	6,63	30	37
Vinst per aktie före jämförelsestörande poster, SEK	2,85	2,38	20	23	10,41	8,02	30	37
Rörelsens kassaflöde, %	131	109			93	147		
Fritt kassaflöde	1 756	1 420			3 999	5 944		
Nettoskuld i relation till EBITDA	-	-			1,9	2,1		

* Se not 7 på sid 27 för ytterligare information.

VINST PER AKTIE OCH NYCKELTAL FÖR KASSAFLÖDE OCH NETTOSKULD

Vinst per aktie uppgick till 8,59 SEK (6,63), en total förändring om 30 procent jämfört med föregående år. Valutajusterad förändring i vinst per aktie 2021 var 37 procent. Vinst per aktie före jämförelsestörande poster uppgick till 10,41 SEK (8,02), vilket utgjorde en total förändring om 30 procent mot föregående år och valutajusterat var förändringen 37 procent 2021. Rörelsens kassaflöde var 93 procent (147). Nettoskuld i relation till EBITDA var 1,9 (2,1). Se not 5 på sidan 26 för ytterligare information.

ÅRSSTÄMMA 2022

Årsstämma i Securitas AB äger rum torsdagen den 5 maj 2022. Ytterligare information om årsstämman kommer att publiceras i kallelsen till årsstämman och på www.securitas.com/arsstamma2022. Års- och hållbarhetsredovisningen för Securitas AB för 2021 kommer att publiceras den 25 mars 2022 på www.securitas.com/sv.

FÖRESLAGEN UTDELNING

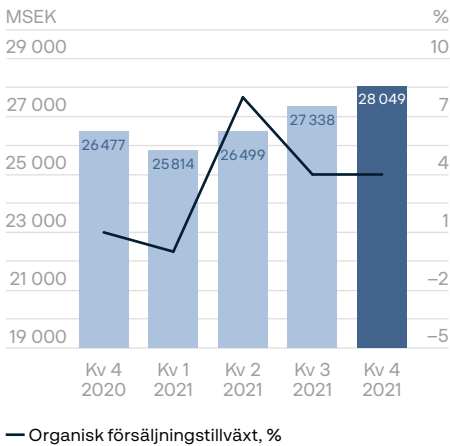
Styrelsen föreslår en utdelning för 2021 på 4,40 SEK (4,00) per aktie. Den totala föreslagna utdelningen uppgår till 51 procent av årets resultat och 42 procent av årets resultat före jämförelsestörande poster. Måndagen den 9 maj 2022 föreslås som avstämningsdag för utdelningen. Om stämman så beslutar förväntas utdelningen att utbetalas av Euroclear med början den 12 maj 2022.

ORGANISK FÖRSÄLJNINGSTILLVÄXT OCH RÖRELSEMARGINAL PER AFFÄRSSEGMENT

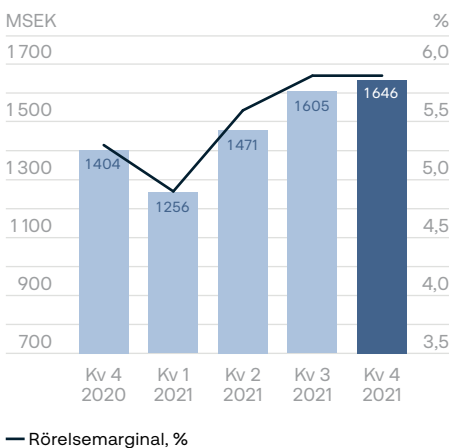
%	Organisk försäljningstillväxt				Rörelsemarginal			
	Kv 4		Helår		Kv 4		Helår	
	2021	2020	2021	2020	2021	2020	2021	2020
Security Services North America	0	4	3	2	7,1	6,4	6,8	5,9
Security Services Europe	5	-1	5	-2	6,3	6,0	5,8	4,6
Security Services Ibero-America	11	-1	6	2	6,3	5,3	5,7	4,5
Koncernen	4	1	4	0	5,9	5,3	5,6	4,5

Koncernens utveckling

FÖRSÄLJNINGsutveckling per kvartal



RÖRELSERESULTATETS utveckling per kvartal



OKTOBER–DECEMBER 2021

FÖRSÄLJNINGsutveckling

Försäljningen uppgick till 28 049 MSEK (26 477) och den organiska försäljningstillväxten till 4 procent (1), driven av Security Services Europe och Security Services Ibero-America medan Security Services North America redovisade 0 procent (4) organisk försäljningstillväxt, negativt påverkad av reducerad coronarelaterad tilläggsförsäljning och tidigare kommunicerade kontraktsförluster. Security Services Europe redovisade 5 procent (–1), hjälpt av de flesta länderna inklusive flygplatsverksamheten. Security Services Ibero-America redovisade 11 procent (–1), främst drivet av Spanien och prisökningar i Argentina. Tilläggsförsäljningen uppgick till 15 procent (17) av total försäljning, och nedgången var främst hänförlig till Security Services North America.

Den valutajusterade försäljningen, inklusive förvärv, var 4 procent (3).

Försäljningen av säkerhetslösningar och elektronisk säkerhet uppgick till 6 470 MSEK (5 883) eller 23 procent (22) av total försäljning under det fjärde kvartalet. Den valutajusterade försäljningstillväxten, inklusive förvärv, var 10 procent (4).

RÖRELSERESULTAT FÖRE AVSKRIVNINGAR

Rörelseresultat före avskrivningar var 1 646 MSEK (1 404) vilket, justerat för valutakursförändringar, utgjorde en förändring på 15 procent (4). Rörelseresultatet stärktes av coronarelaterade statliga bidrag och stödåtgärder om 50 MSEK (230) under det fjärde kvartalet, främst inom Security Services Europe. Dessa bidrag och stödåtgärder hänförs främst till deltidspermittningar och kompenserar delvis för de ökade kostnadsnivåerna för överksam tid.

Koncernens rörelsemarginal var 5,9 procent (5,3), med en förbättring i samtliga affärssegment. Den förbättrade rörelsemarginalen i Security Services North America drevs av affärsenheterna bevakning

och elektronisk säkerhet. I Security Services Europe bidrog de flesta länderna till den positiva utvecklingen. Kostnadsbesparingsprogrammet som infördes 2020 stöttade förbättringen i Security Services Europe såväl som i Security Services Ibero-America, där flera länder stod för den positiva utvecklingen. Föregående år var det högre nivåer på avsättningar.

RÖRELSERESULTAT EFTER AVSKRIVNINGAR

Avskrivningar på förvärvsrelaterade immateriella tillgångar uppgick till –99 MSEK (–79).

Förvärvsrelaterade kostnader var –49 MSEK (–47). För ytterligare information hänvisas till Förvärv och avyttringar på sidan 13 och not 6.

Jämförelsestörande poster var –356 MSEK (–422), varav –294 MSEK (–422) hänförliga till kostnadsbesparingsprogrammet och till transformationsprogrammen i koncernen. Jämförelsestörande poster inkluderade även –62 MSEK (0) hänförliga till förvärvet av Stanley Security. För ytterligare information hänvisas till not 7.

FINANSIELLA INTÄKTER OCH KOSTNADER

Finansiella intäkter och kostnader uppgick till –83 MSEK (–118). Finansiella intäkter och kostnader påverkades positivt av lägre räntenivåer och av valutakurser.

RESULTAT FÖRE SKATT

Resultat före skatt uppgick till 1 059 MSEK (738).

SKATT, NETTORESULTAT OCH VINST PER AKTIE

Koncernens skattesats var 29,7 procent (29,0). Skattesatsen justerad för skatt på jämförelsestörande poster var 26,9 procent (25,3).

Nettoresultatet var 745 MSEK (524).

Vinst per aktie var 2,05 SEK (1,45). Vinst per aktie före jämförelsestörande poster var 2,85 SEK (2,38).

JANUARI–DECEMBER 2021

FÖRSÄLJNINGsutveckling

Försäljningen uppgick till 107 700 MSEK (107 954) och den organiska försäljningstillväxten var 4 procent (0) där samtliga affärssegment bidrog. Tilläggsförsäljningen uppgick till 15 procent (16) av total försäljning. Organisk försäljningstillväxt i Security Services North America var 3 procent (2), hjälpt av samtliga affärsenheter. Security Services Europe redovisade 5 procent (–2), hjälpt av de flesta länderna i segmentet och Security Services Ibero-America redovisade 6 procent (2).

Den valutajusterade försäljningstillväxten, inklusive förvärv, var 5 procent (1).

Försäljningen av säkerhetslösningar och elektronisk säkerhet uppgick till 24 105 MSEK (23 478) eller 22 procent (22) av total försäljning under 2021. Den valutajusterade försäljningstillväxten, inklusive förvärv, var 8 procent (5).

RÖRELSERESULTAT FÖRE AVSKRIVNINGAR

Rörelseresultat före avskrivningar var 5 978 MSEK (4 892) vilket, justerat för valutakursförändringar, utgjorde en förändring på 28 procent (–10). Rörelseresultatet stärktes av coronarelaterade statliga bidrag och stödåtgärder om 550 MSEK (780) under 2021, främst inom Security Services Europe. Dessa bidrag och stödåtgärder hänförs främst till deltidspemitteringar och kompenserar delvis för de ökade kostnadsnivåerna för överksam tid.

Koncernens rörelsemarginal var 5,6 procent (4,5) med en förbättring i samtliga affärssegment inklusive lägre nivåer på avsättningar jämfört med föregående år. Samtliga affärsenheter stöttade utvecklingen i Security Services North America. I Security

Services Europe bidrog de flesta länderna till utvecklingen inklusive flygplatsverksamheten och kostnadsbesparingsprogrammet som infördes 2020. Förbättringen i Security Services Ibero-America drevs främst av Spanien och Peru och hjälptes även av kostnadsbesparingsprogrammet som infördes 2020. De totala prisjusteringarna i koncernen var på samma nivå som lönekostnadsökningarna under 2021.

RÖRELSERESULTAT EFTER AVSKRIVNINGAR

Avskrivningar på förvärvsrelaterade immateriella tillgångar uppgick till –290 MSEK (–286).

Förvärvsrelaterade kostnader var –122 MSEK (–137). För ytterligare information hänvisas till Förvärv och avyttringar på sidan 13 och not 6.

Jämförelsestörande poster var –871 MSEK (–640), varav –923 MSEK (–640) hänförliga till kostnadsbesparingsprogrammet och till transformationsprogrammen i koncernen. Beslutet att lämna 11 länder, som kommunicerades i det fjärde kvartalet 2020, resulterade i en realisationsvinst om 1 MSEK (–117), och är inkluderad i jämförelsestörande poster ovan. I jämförelsestörande poster ingår även 114 MSEK (0) vilket avser en mottagen engångsutbetalning i det fjärde kvartalet från försäkringsbolaget AFA avseende den kollektivavtalade sjukförsäkringen AGS i Sverige, såväl som –62 MSEK (0) hänförliga till förvärvet av Stanley Security. För ytterligare information hänvisas till not 7.

FINANSIELLA INTÄKTER OCH KOSTNADER

Finansiella intäkter och kostnader uppgick till –364 MSEK (–500). Finansiella intäkter och kostnader påverkades positivt av lägre räntenivåer och av valutakurserna på ränteintäkter och räntekostnader.

RESULTAT FÖRE SKATT

Resultat före skatt uppgick till 4 331 MSEK (3 329).

SKATT, NETTORESULTAT OCH VINST PER AKTIE

Koncernens skattesats var 27,6 procent (27,4). Skattesatsen för helåret ökade från 27,0 procent under de första nio månaderna till 27,6 procent, där majoriteten av ökningen var hänförlig till skatteeffekter avseende icke avdragsgilla transaktionskostnader för förvärvet av Stanley Security. Skattesatsen justerad för skatt på jämförelsestörande poster var 27,0 procent (26,4).

Nettoresultatet var 3 134 MSEK (2 416).

Vinst per aktie var 8,59 SEK (6,63).

Vinst per aktie före jämförelsestörande poster var 10,41 SEK (8,02).

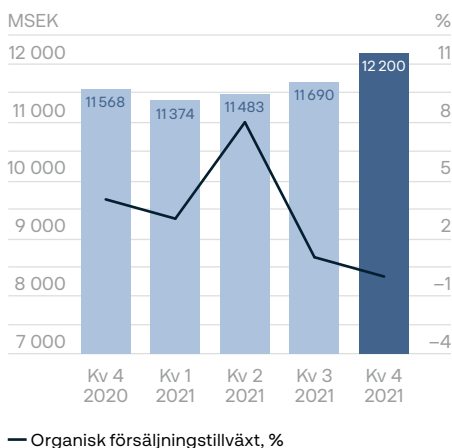
Affärssegmentens utveckling

Security Services North America

Security Services North America tillhandahåller säkerhetstjänster i USA, Kanada och Mexiko. Verksamheten i USA är organiserad i fyra specialiserade enheter – bevakning, elektronisk säkerhet, Pinkerton Corporate Risk Management och kritisk infrastruktur. Det finns en enhet för globala och nationella kunder och specialiserade kundsegmentsenheter för bland annat flygplatssäkerhet, hälso- och sjukvård, tillverkningsindustri samt olja och gasindustri.

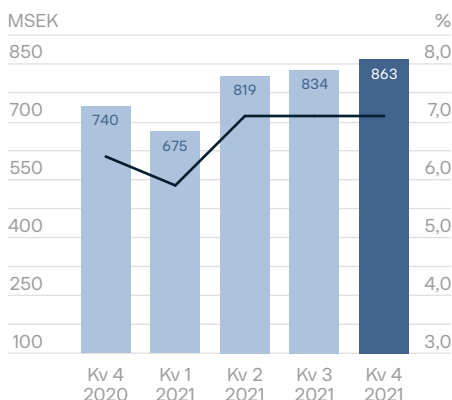
MSEK	Kv 4		Förändring, %		Helår		Förändring, %	
	2021	2020	Total	Valuta-justerad	2021	2020	Total	Valuta-justerad
Total försäljning	12 200	11 568	5	0	46 747	47 801	-2	4
Organisk försäljningstillväxt, %	0	4			3	2		
Andel av koncernens försäljning, %	43	44			43	44		
Rörelseresultat före avskrivningar	863	740	17	10	3 191	2 800	14	19
Rörelsemarginal, %	7,1	6,4			6,8	5,9		
Andel av koncernens rörelseresultat, %	52	53			53	57		

FÖRSÄLJNINGsutveckling PER KVARTAL



— Organisk försäljningstillväxt, %

RÖRELSERESULTATETS utveckling PER KVARTAL



— Rörelsemarginal, %

OKTOBER–DECEMBER 2021

Den organiska försäljningstillväxten var 0 procent (4). Nedgången var främst hänförlig till affärsenheten bevakning, där en lägre nivå på coronarelaterad tilläggsförsäljning hade en omfattande påverkan i kvartalet. Det avslutade kontraktet avseende flygplatssäkerhet på Hawaii och kontraktet inom hälso- och sjukvårdssegmentet, som tidigare kommunicerats, hade också en negativ effekt. Säkerhetskontraktet inom hälso- och sjukvårdssegmentet om cirka 1 300 MSEK (150 MUSD) avslutades den 2 december 2021, och kommer att ha full effekt i det första kvartalet 2022.

Tillväxten i portföljen var i övrigt stark. Installationsverksamheten inom elektronisk säkerhet har gradvis återhämtats under året, om än dämpad på grund av globala coronarelaterade leveransproblem. Affärsenheten kritisk infrastruktur har även den återhämtat sig under året, trots starka jämförelsetal i det fjärde kvartalet. Den organiska försäljningstillväxten i Pinkerton var stark.

Försäljningen av säkerhetslösningar och elektronisk säkerhet uppgick till 2 193 MSEK (1 948) eller 18 procent (17)

av total försäljning i affärssegmentet under det fjärde kvartalet.

Rörelsemarginalen var 7,1 procent (6,4), hjälpt av vårt starka fokus på lönsam försäljningstillväxt och aktiv förvaltning av kontraktsporföljen såväl som framgångsrik hantering av utmaningarna på arbetsmarknaden samt effektivitetsförbättringar från det väl genomförda transformationsprogrammet. Rörelsemarginalen inom bevakning förbättrades trots de lägre nivåerna på coronarelaterad tilläggsförsäljning, samt påverkan från en pressad arbetsmarknad. Elektronisk säkerhet utvecklades väl, hjälpt av integrationen av FE Moran Security Solutions. Kritisk infrastruktur var något svagare än under fjärde kvartalet föregående år, med starka jämförelsetal, medan Pinkerton presterade bra, främst från försäljningstillväxten. Föregående år var det högre nivåer på avsättningar.

Den svenska kronans växelkurs försvagades gentemot US-dollar vilket hade en positiv effekt på rörelseresultatet i svenska kronor. Den valuta-justerade förändringen var 10 procent (12) under det fjärde kvartalet.

JANUARI–DECEMBER 2021

Den organiska försäljningstillväxten var 3 procent (2). Samtliga affärsenheter förbättrades utom bevakning där nivån på coronarelaterad tilläggsförsäljning sjönk jämfört med föregående år. Affärsenheterna elektronisk säkerhet och kritisk infrastruktur har gradvis återhämtats från den omfattande påverkan från coronapandemin föregående år och Pinkerton hade en stark utveckling inom hela verksamheten. Kundkontinuiteten var 86 procent (91), negativt påverkad av de ovan nämnda avslutade kontrakten, men exklusive tillfälliga coronarelaterade minskningar.

Försäljningen av säkerhetslösningar och elektronisk säkerhet uppgick till 8 279 MSEK (8 365) eller 18 procent (17) av total försäljning i affärssegmentet under 2021.

Rörelsemarginalen var 6,8 procent (5,9), en förbättring driven av samtliga affärsenheter hjälpt av vårt stora fokus på lönsam tillväxt och aktiv förvaltning av kontraktportföljen. Föregående år var dämpat av coronapandemin, inklusive en högre nivå av avsättningar. Rörelsemarginalen inom bevakning förbättrades liksom inom elektronisk säkerhet, hjälpt av återhämtningen inom installationsverksamheten och även av förvärvet av FE Moran Security Solutions. Den starka utvecklingen inom Pinkerton kom främst från försäljningstillväxten, medan rörelsemarginalen inom kritisk infrastruktur var stabil.

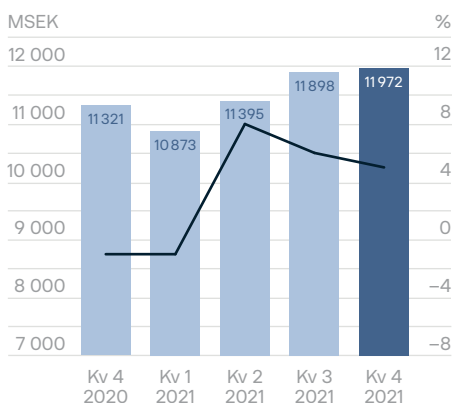
Den svenska kronans växelkurs stärktes gentemot US-dollar, vilket hade en negativ effekt på rörelseresultatet i svenska kronor. Den valutajusterade förändringen var 19 procent (–2) under 2021.

Security Services Europe

Security Services Europe erbjuder säkerhetslösningar i 22 länder. I det kompletta utbudet av säkerhetslösningar ingår platsanknuten bevakning och mobil bevakning, fjärrbevakning, elektronisk säkerhet, brandskydd samt riskhantering. Därutöver finns det tre specialenheter för globala kunder, elektronisk säkerhet och för säkerhetslösningar.

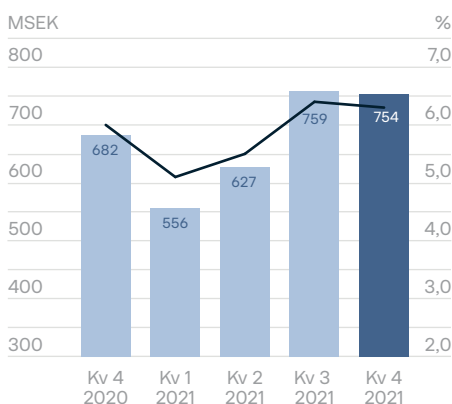
MSEK	Kv 4		Förändring, %		Helår		Förändring, %	
	2021	2020	Total	Valuta-justerad	2021	2020	Total	Valuta-justerad
Total försäljning	11 972	11 321	6	7	46 138	45 188	2	6
Organisk försäljningstillväxt, %	5	-1			5	-2		
Andel av koncernens försäljning, %	43	43			43	42		
Rörelseresultat före avskrivningar	754	682	11	15	2 696	2 069	30	35
Rörelsemarginal, %	6,3	6,0			5,8	4,6		
Andel av koncernens rörelseresultat, %	46	49			45	42		

FÖRSÄLJNINGsutveckling PER KVARTAL



— Organisk försäljningstillväxt, %

RÖRELSERESULTATETS utveckling PER KVARTAL



— Rörelsemarginal, %

OKTOBER–DECEMBER 2021

Den organiska försäljningstillväxten var 5 procent (-1) i det fjärde kvartalet med svaga jämförelsetal på grund av coronapandemin, främst inom flygplatssäkerhet. De flesta länderna redovisade en god utveckling och den positiva organiska försäljningstillväxten återspeglar den gradvisa återhämtningen under 2021, främst i de nordiska länderna och i Turkiet. Försäljningen inom verksamheten för flygplatssäkerhet förbättrades jämfört med fjärde kvartalet föregående år och vi fortsätter att se över kontraktsporföljen avseende flygplatssäkerhet.

Försäljningen av säkerhetslösningar och elektronisk säkerhet uppgick till 3 124 MSEK (2 867) eller 26 procent (25) av total försäljning i affärssegmentet.

Rörelsemarginalen var 6,3 procent (6,0). De flesta länderna bidrog till utvecklingen av rörelsemarginalen, hjälpt av kostnadsbesparingsprogrammet som infördes 2020 inom koncernen och coronarelaterad tilläggsförsäljning med hög marginal. Nivån på coronarelaterade statliga bidrag och stöd var markant lägre jämfört med föregående år, då det också var högre nivåer på avsättningar.

Den svenska kronans växelkurs stärktes, främst gentemot den turkiska liran, vilket hade en negativ effekt på rörelseresultatet i svenska kronor. Den valutajusterade förändringen var 15 procent (-3) i det fjärde kvartalet.

JANUARI–DECEMBER 2021

Den organiska försäljningstillväxten var 5 procent (-2), med negativ påverkan föregående år på grund av coronapandemin, speciellt inom flygplatssäkerhet. De flesta länderna hade en positiv organisk försäljningstillväxt, vilket återspeglar den gradvisa återhämtningen i affärsklimatet. Kundkontinuiteten var 92 procent (90), exklusive tillfälliga coronarelaterade minskningar.

Försäljningen av säkerhetslösningar och elektronisk säkerhet uppgick till 11 366 MSEK (10 758) eller 25 procent (24) av total försäljning i affärssegmentet under 2021.

Rörelsemarginalen var 5,8 procent (4,6), hjälpt av vårt starka fokus på lönsam försäljningstillväxt och aktiv förvaltning av kontraktsporföljen. De flesta länderna bidrog till utvecklingen i rörelsemarginalen där förbättrad lönsamhet i kontraktsporföljen för flygplatssäkerhet samt coronarelaterad tilläggsförsäljning med hög marginal var viktiga faktorer. Förbättringen hjälptes även av kostnadsbesparingsprogrammet som infördes 2020 inom koncernen då det också var högre nivåer på avsättningar. Den negativa påverkan av coronapandemin motverkades till viss del av coronarelaterade statliga bidrag och stöd.

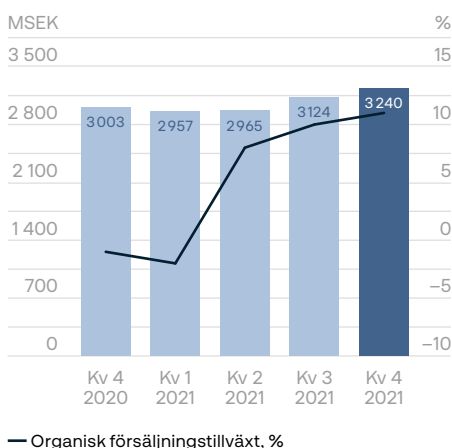
Den svenska kronans växelkurs stärktes gentemot utländska valutor, särskilt mot euron, vilket hade en negativ effekt på rörelseresultatet i svenska kronor. Den valutajusterade förändringen var 35 procent (-17) under 2021.

Security Services Ibero-America

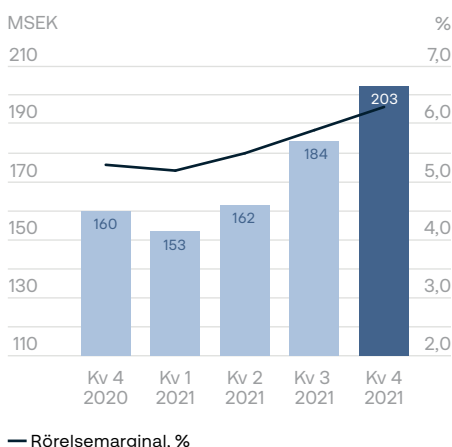
Security Services Ibero-America tillhandahåller säkerhetstjänster i sju latinamerikanska länder samt i Portugal och Spanien i Europa. Bland tjänsterna som erbjuds ingår platsanknuten bevakning, mobil bevakning, fjärrbevakning, elektronisk säkerhet, brandskydd samt riskhantering.

MSEK	Kv 4		Förändring, %		Helår		Förändring, %	
	2021	2020	Total	Valuta-justerad	2021	2020	Total	Valuta-justerad
Total försäljning	3 240	3 003	8	11	12 286	12 552	-2	6
Organisk försäljningstillväxt, %	11	-1			6	2		
Andel av koncernens försäljning, %	12	11			11	12		
Rörelseresultat före avskrivningar	203	160	27	26	702	570	23	32
Rörelsemarginal, %	6,3	5,3			5,7	4,5		
Andel av koncernens rörelseresultat, %	12	11			12	12		

FÖRSÄLJNINGsutveckling per kvartal



Rörelseresultatets utveckling per kvartal



OKTOBER–DECEMBER 2021

Den organiska försäljningstillväxten var 11 procent (-1), där fjärde kvartalet föregående år var kraftigt dämpat av coronapandemin. Organisk försäljningstillväxt i Spanien var 8 procent (1) med en stark utveckling inom hela verksamheten. Organisk försäljningstillväxt i Latinamerika förbättrades jämfört med föregående år och de flesta länder redovisade en positiv organisk försäljningstillväxt, men prisökningarna i Argentina var den starkaste drivkraften. En gradvis återhämtning uppvisades i verksamheten för flygplatssäkerhet, om än fortfarande under nivåerna innan coronapandemin. Program för förändring i kontraktportföljen i Argentina och Peru dämpade organisk försäljningstillväxt.

Försäljningen av säkerhetslösningar och elektronisk säkerhet uppgick till 987 MSEK (915) eller 30 procent (30) av total försäljning i affärssegmentet.

Rörelsemarginalen var 6,3 procent (5,3) med ett starkt bidrag från Spanien bland andra länder. Förbättringen var hjälpt av Peru inklusive effekter från program för förändring i kontraktportföljen. Även kostnadsbesparingsprogrammet som infördes 2020 inom koncernen och högre nivåer på avsättningar föregående år stöttade förbättringen. Rörelsemarginalen i Argentina inkluderade en positiv nettoeffekt från coronarelaterat stöd, vilket upphörde i november.

Den svenska kronans växelkurs försvagades något gentemot de flesta valutorna, vilket hade en liten positiv effekt på rörelseresultatet i svenska

kronor. Den valutajusterade förändringen i segmentet var 26 procent (20) i det fjärde kvartalet.

JANUARI–DECEMBER 2021

Den organiska försäljningstillväxten var 6 procent (2), driven av organisk försäljningstillväxt i Spanien, som uppgick till 5 procent (1), och av prisökningar i Argentina. Programmet för förändring i kontraktportföljen i Argentina och Peru dämpade organisk försäljningstillväxt och kundkontinuiteten var 94 procent (93), exklusive tillfälliga coronarelaterade minskningar.

Försäljningen av säkerhetslösningar och elektronisk säkerhet uppgick till 3 743 MSEK (3 720) eller 30 procent (30) av total försäljning i affärssegmentet under 2021.

Rörelsemarginalen var 5,7 procent (4,5), en förbättring hjälpt av Spanien, inklusive effektiviseringsvinster från integrationen av Techco Security. Även i Latinamerika stärktes rörelsemarginalen, hjälpt av återförda avsättningar för kundförluster samt av program för förändring i kontraktportföljen i Argentina och Peru. Föregående år var det högre nivåer på avsättningar. Förbättringen inom affärssegmentet hjälptes även av kostnadsbesparingsprogrammet som infördes i koncernen under 2020.

Den svenska kronans växelkurs stärktes gentemot den argentinska peson samt euron, vilket hade en negativ effekt på rörelseresultatet i svenska kronor. Den valutajusterade förändringen i segmentet var 32 procent (3) under 2021.

Kassaflöde

FRITT KASSAFLÖDE

MSEK	Jan–dec 2021
Rörelseresultat före avskrivningar	5 978
Nettoinvesteringar	-120
Förändring av kundfordringar	117
Förändring av övrigt operativt sysselsatt kapital	-399
Rörelsens kassaflöde	5 576
Betalda finansiella intäkter och kostnader	-312
Betald inkomstskatt	-1 265
Fritt kassaflöde	3 999

FRITT KASSAFLÖDE PER KVARTAL



OKTOBER–DECEMBER 2021

Rörelsens kassaflöde uppgick till 2 160 MSEK (1 527), motsvarande 131 procent (109) av rörelseresultat före avskrivningar.

Effekten från förändring av kundfordringar uppgick till 462 MSEK (-166). Nivån på antal utestående kundfordringsdagar förbättrades medan den ökade organiska försäljningstillväxten påverkade negativt. Förändring av övrigt operativt sysselsatt kapital uppgick till 142 MSEK (309).

Det fria kassaflödet var 1 756 MSEK (1 420), motsvarande 152 procent (154) av justerat resultat.

Kassaflöde från investeringsverksamheten, förvärv och avyttringar, var -233 MSEK (-1 291). Se not 6 för ytterligare information.

Kassaflöde från jämförelsestörande poster uppgick till -34 MSEK (-188). Se not 7 för ytterligare information.

Kassaflöde från finansieringsverksamheten var -616 MSEK (-2 329) till följd av betald utdelning om 0 MSEK (-1 752) samt en nettominskning av lån om -616 MSEK (-577).

Kassaflöde för perioden var 873 MSEK (-2 388).

JANUARI–DECEMBER 2021

Rörelsens kassaflöde uppgick till 5 576 MSEK (7 207), motsvarande 93 procent (147) av rörelseresultat före avskrivningar.

Effekten från förändring av kundfordringar uppgick till 117 MSEK (123). Den positiva kassaflödeseffekten är ett resultat av en ytterligare förbättring av nivån på antal utestående kundfordringsdagar som reflekterar vårt fokus på inbetalningarna men är även negativt motverkad av den ökade organiska försäljningstillväxten som medför en ökning av kundfordringarna i absoluta tal. Jämförelsetalen för föregående år visade också en positiv kassaflödeseffekt från kundfordringarna som förklaras av både lägre organisk försäljningstillväxt och en förbättring av nivån på antal utestående

kundfordringsdagar. Förändring av övrigt operativt sysselsatt kapital uppgick till -399 MSEK (2 289). Cirka 600 MSEK av den tidigare uppskjutna betalningen av sociala avgifter i Nordamerika betalades under det tredje kvartalet, medan jämförelsetalen var positivt påverkade av tidpunkten för betalningar av sociala avgifter och mervärdesskatt i Europa och Nordamerika om cirka 1 300 MSEK. Utöver det kvarvarande beloppet avseende sociala avgifter i Nordamerika om ytterligare cirka 600 MSEK som kommer att betalas 2022, kvarstår inga materiella balansposter att reglera till följd av olika statliga åtgärdsprogram för uppskjutna skattebetalningar som introducerades under coronapandemin.

Betalda finansiella intäkter och kostnader uppgick till -312 MSEK (-401) och betald inkomstskatt uppgick till -1 265 MSEK (-862).

Rörelsens kassaflöde inkluderar investeringar i anläggningstillgångar, som netto uppgick till -120 MSEK (-97) och inkluderar även utrustning som används för kundkontrakt som omfattar säkerhetslösningar. Nettoinvesteringarna består av investeringar om -2 824 MSEK (-2 787) och återföring av avskrivningar om 2 704 MSEK (2 690).

Det fria kassaflödet var 3 999 MSEK (5 944), motsvarande 95 procent (178) av justerat resultat.

Kassaflöde från investeringsverksamheten, förvärv och avyttringar, var -1 366 MSEK (-1 801). Se not 6 för ytterligare information.

Kassaflöde från jämförelsestörande poster uppgick till -602 MSEK (-405). Se not 7 för ytterligare information.

Kassaflöde från finansieringsverksamheten var -1 935 MSEK (-2 762) till följd av betald utdelning om -1 460 MSEK (-1 752) samt en nettominskning av lån om -475 MSEK (-1 010).

Kassaflöde för perioden var 96 MSEK (976). Utgående balans för likvida medel efter omräkningsdifferenser om -7 MSEK var 4 809 MSEK (4 720).

Sysselsatt kapital och finansiering

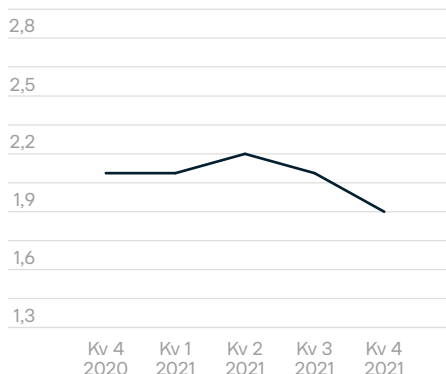
SYSSELSATT KAPITAL OCH FINANSIERING

MSEK	31 dec 2021
Operativt sysselsatt kapital	9 908
Goodwill	23 373
Förvävsrelaterade immateriella tillgångar	1 732
Andelar i intressebolag	338
Sysselsatt kapital	35 351
Nettoskuld	14 551
Eget kapital	20 800
Finansiering	35 351

NETTOSKULDENS UTVECKLING

MSEK	Jan–dec 2021
1 jan 2021	-14 335
Fritt kassaflöde	3 999
Förvärv / avyttringar	-1 366
Jämförelsestörande poster	-602
Lämnad utdelning	-1 460
Leasingskulder	107
Förändring av nettoskuld	678
Omvärdering	-56
Omräkning	-838
31 dec 2021	-14 551

NETTOSKULD I RELATION TILL EBITDA



SYSSELSATT KAPITAL PER DEN 31 DECEMBER 2021

Koncernens operativt sysselsatta kapital uppgick till 9 908 MSEK (8 893), motsvarande 9 procent av försäljningen (8), justerat för förvärens helårsförsäljning. Omräkning av det utländska operativt sysselsatta kapitalet till svenska kronor ökade koncernens operativt sysselsatta kapital med 556 MSEK.

Den årliga prövningen av nedskrivningsbehov i koncernens kassagenererande enheter, som krävs enligt IFRS, ägde rum under tredje kvartalet 2021 i samband med att affärsplanerna för 2022 utarbetades. Ingen av de kassagenererande enheter vars nedskrivningsbehov prövades hade ett bokfört värde som översteg återvinningsvärdet. Följaktligen har ingen nedskrivning redovisats för 2021. För 2020 redovisades inte heller någon nedskrivning.

Koncernens totala sysselsatta kapital uppgick till 35 351 MSEK (32 042). Vid omräkning av det utländska sysselsatta kapitalet till svenska kronor ökade koncernens sysselsatta kapital med 1 906 MSEK. Avkastningen på sysselsatt kapital var 14 procent (13).

FINANSIERING PER DEN 31 DECEMBER 2021

Koncernens nettoskuld uppgick till 14 551 MSEK (14 335). Nettoskulden påverkades positivt främst av det fria kassaflödet om 3 999 MSEK, medan den påverkades negativt främst av en utdelning om -1 460 MSEK, som betalades till aktieägarna i maj 2021, nettobetalningar hänförliga till förvärv och avyttringar om -1 366 MSEK, omräkningsdifferenser om -838 MSEK samt betalningar för jämförelsestörande poster om -602 MSEK.

Nettoskuld i relation till EBITDA var 1,9 (2,1). Fritt kassaflöde i förhållande till nettoskuld uppgick till 0,27 (0,41). Räntetäckningsgraden uppgick till 13,8 (9,1).

Securitas har en revolverande kreditfacilitet med tio banker med vilka

Securitas har en väl etablerad affärsrelation. Kreditfaciliteten består av en del på 938 MEUR som ursprungligen skulle förfalla 2025. I april 2021 förlängdes löptiden till 2026 och det finns möjlighet att förlänga den ytterligare ett år 2022 till 2027. Den var outnyttjad per den 31 december 2021.

Securitas 4 000 MEUR Euro Medium Term Note Program (EMTN) uppdaterades den 9 april 2021. Företagscertifikatprogrammet uppgår till 5 000 MSEK varav 700 MSEK var emitterat per den 31 december 2021.

Den 8 december 2021 tecknade Securitas ett Multicurrency Term Facilities Agreement med SEB. Det är två faciliteter som totalt uppgår till 3 300 MUSD. Syftet med faciliteterna är att finansiera förvärvet av verksamheten för elektroniska säkerhetslösningar från Stanley Black & Decker Inc. Faciliteterna kommer att refinansieras efter slutförandet som en mix av eget kapital och långfristiga skulder. Faciliteterna har senare delvis syndikerats mellan sju banker med vilka Securitas har en väl etablerad affärsrelation. Dessa är BBVA, CIC, Citi, Commerzbank, Danske, ING och Unicredit.

Den 8 december 2021 placerade Standard & Poor's Securitas på CreditWatch Negative efter det kommunicerade förvärvet av Stanley Security.

Ytterligare information om finansiella instrument och kreditfaciliteter återfinns i not 9.

Det egna kapitalet uppgick till 20 800 MSEK (17 707). Vid omräkning av utländska tillgångar och skulder till svenska kronor ökade det egna kapitalet med 1 068 MSEK. För ytterligare information se rapport över totalresultat på sidan 17.

Det totala antalet aktier uppgick till 365 058 897 (365 058 897) per den 31 december 2021. Se sidan 20 för ytterligare information.

Förvärv och avyttringar

FÖRVÄRV OCH AVYTTRINGAR JANUARI–DECEMBER 2021 (MSEK)

Bolag	Affärssegment ¹⁾	Inkluderad fr. o. m.	Förvärvat andel ²⁾	Årlig försäljning ³⁾	Enterprise value ⁴⁾	Goodwill	Förvärvsrelaterade immateriella tillgångar
Ingående balans						21 414	1 424
Dansk Brandteknik, Danmark	Security Services Europe	22 feb	100	81	148	80	75
Protection One, Tyskland	Security Services Europe	19 aug	100	337	674	445	171
Tepe Güvenlik, Turkiet	Security Services Europe	24 aug	100	85	99	62	34
Supreme Security Systems, USA	Security Services North America	1 dec	–	90	184	135	54
Övriga förvärv och avyttringar ^{5, 6)}		–	–	–127	139	–136	201
Summa förvärv och avyttringar januari–december 2021				466	1 244⁷⁾	586	535
Avskrivningar på förvärvsrelaterade immateriella tillgångar						–	–290
Omräkningsdifferenser och omvärdering avseende höginflation						1 373	63
Utgående balans						23 373	1 732

¹⁾ Avser affärssegment med huvudansvar för förvärvet.

²⁾ Avser röstandelar vid förvärv av aktier. För inkrämsförvärv anges ej röstandelar.

³⁾ Uppskattad årlig försäljning.

⁴⁾ Betalt/erhållet förvärvspris med tillägg för förvärvat/avyttrad nettoskuld, men exklusive eventuella tilläggsköpeskillingar.

⁵⁾ Avser övriga förvärv för perioden och uppdaterade förvärvskalkyler från föregående år för följande enheter: FE Moran Security Solutions, USA, Protector i Sundsvall, Eventsäkerhet/7H Bevakning (kontraktsporföljer), Polar Park (kontraktsporfölj), NVS Bevakning (kontraktsporfölj), Sverige, SAMCA Vagt, KLEY (kontraktsporfölj), Danmark, Oy Bevex Security (kontraktsporfölj), Kokkolan Vartiointi ja Kiinteistövalvonta Pekka Isoaho (kontraktsporfölj), Finland, ORQUAL, Schweiz, KONTROLL DATA-SERVICE Gesellschaft für Sicherheit und Kontrollwesen, Österrike, STANLEY Security i Tyskland, Schweiz, Portugal, Singapur och Indien och Fredon Security, Australien. Avser även avyttringar av Securitas Teleassistance, Frankrike, Securitas Estland, Securitas Slovenien, Securitas Grekland, Securitas Panama (avyttring av inkräm), Securitas Sri Lanka, Securitas Egypten och Securitas Jordanien samt utbetalda tilläggsköpeskillingar i USA, Sverige, Tyskland, Frankrike, Österrike, Turkiet, Spanien, Australien och Kina.

⁶⁾ Tilläggsköpeskillingar har redovisats huvudsakligen baserat på en värdering av framtida lönsamhetsutveckling i de förvärvade enheterna under en överenskommen period. Nettot av nya tilläggsköpeskillingar, betalningar från tidigare redovisade tilläggsköpeskillingar samt omvärdering av tilläggsköpeskillingar i koncernen var –137 MSEK. Totalt uppgår de kort- och långfristiga tilläggsköpeskillingarna i koncernens balansräkning till 134 MSEK.

⁷⁾ Kassaflöde från förvärv och avyttringar uppgår till –1 366 MSEK, vilket är summan av enterprise value –1 244 MSEK och betalda förvärvsrelaterade kostnader –122 MSEK.

Samtliga förvärvskalkyler är föremål för slutlig justering senast ett år efter förvärvstidpunkten. Transaktioner med innehav utan bestämmande inflytande specificeras i rapporten förändringar i eget kapital på sidan 20. Transaktionskostnader och omvärdering av tilläggsköpeskillingar specificeras i not 6 på sidan 26.

DANSK BRANDTEKNIK, DANMARK

Securitas har förvärvat Dansk Brandteknik, ett ledande företag inom brandsäkerhet i Danmark specialiserade inom brandsäkerhetstjänster och utrustning, inklusive tillhörande konsult- och utbildningstjänster. Förvärvet förstärker Securitas erbjudande inom säkerhetslösningar markant i Danmark och är i linje med koncernstrategin att dubbla försäljningen av säkerhetslösningar och elektronisk säkerhet till 2023.

Bolaget är rikstäckande med 40 medarbetare och en kundbas om cirka 7 500 företagskunder, främst inom segmentet små och medelstora företag, och med hög kundlojalitet.

Förvärvsrelaterade kostnader förväntas uppgå till 6 MSEK, och kommer att redovisas 2021 och 2022. Förvärvet förväntas bidra till vinst per aktie från 2021 och konsoliderades i Securitas från och med den 22 februari 2021.

PROTECTION ONE, TYSKLAND

Securitas har förvärvat Protection One, den tyska marknadsledaren specialiserade inom fjärrteknikdrivna säkerhetslösningar och elektronisk säkerhet. Förvärvet stärker Securitas kapacitet av säkerhetslösningar i Tyskland och är i linje med koncernstrategin att dubbla försäljningen av säkerhetslösningar och elektronisk säkerhet till 2023.

Bolaget har 230 medarbetare i Tyskland och har verksamhet på 12 orter med verksamhetscentrum i Meerbusch, och erbjuder fjärrövervakningstjänster dygnet runt i realtid. I kombination med deras högkvalitativa och kundanpassade installationstjänster, erbjuder bolaget heltäckande elektroniska säkerhetstjänster till 10 300 platser för cirka 7 000 kunder, främst små och medelstora företag.

Förvärvsrelaterade kostnader förväntas att uppgå till 45 MSEK och kommer att redovisas under perioden 2021 till 2023. Förvärvet förväntas bidra till vinst per aktie från 2022. Förvärvet godkändes av konkurrensmyndigheterna under tredje kvartalet 2021 och konsoliderades i Securitas från och med den 19 augusti 2021.

TEPE GÜVENLIK, TURKIET

Securitas har förvärvat Tepe Güvenlik, ett ledande elektroniskt säkerhetsföretag i Turkiet. Genom förvärvet blir Securitas näst störst på den turkiska larmövervakningsmarknaden, och förvärvet är i linje med koncernstrategin att dubbla försäljningen av säkerhetslösningar och elektronisk säkerhet till 2023.

Bolaget har 250 medarbetare och verksamhet främst i Ankara och Istanbul inklusive en larmcentral och ett landstäckande tekniskt servicenätverk. Tepe Güvenlik är specialiserade inom elektroniska säkerhetslösningar, larmsystem samt larmövervakning till företagskunder, små och medelstora

företag och bostäder. Bolaget har mer än 50 000 uppkopplingar, vilket utgör ett markant tillskott till Securitas nuvarande uppkopplingsbas i Turkiet idag.

Förvärvsrelaterade kostnader förväntas att uppgå till cirka 13 MSEK och kommer att redovisas under perioden 2021 till 2023. Förvärvet förväntas bidra till vinst per aktie från 2023. Förvärvet godkändes av konkurrensmyndigheterna under tredje kvartalet 2021 och konsoliderades i Securitas från och med den 24 augusti 2021.

SUPREME SECURITY SYSTEMS, USA

Securitas har förvärvat Supreme Security Systems, ett av de 50 högst rankade bolagen inom larmövervakning i USA. Förvärvet ökar Securitas tjänsteutbud och kunderbjudanden i nordöstra USA och är i linje med Securitas ambition att fördubbla försäljningen av säkerhetslösningar och elektronisk säkerhet till 2023. Förvärvet kommer att bidra till koncernens rörelsemarginal genom sin stadiga bas av återkommande månadsintäkter vilka utgör mer än 70 procent av intäkterna.

Supreme Security Systems som grundades 1929 tillhandahåller larmövervakningstjänster främst till kunder i New Jersey. Deras tjänsteportfölj omfattar elektroniska säkerhetstjänster som intrång, video, system för brandskydd och passerkontroll, såväl som ett, av tredje part, certifierat larmövervakningscenter, ett så kallat TMA Five Diamond-certifikat. Bolaget har ett

mycket gott renommé med sin stabila kundbas och är känt för att tillhandahålla sina kunder högkvalitativa tjänster. Förvärvsrelaterade kostnader förväntas att uppgå till 12 MSEK och kommer att redovisas under 2022 till 2023. Förvärvet förväntas bidra till vinst per aktie från 2022 och konsoliderades i Securitas från och med den 1 december 2021.

STANLEY SECURITY, USA

Den 8 december 2021 ingick Securitas ett avtal om att förvärva verksamheten avseende elektroniska säkerhetslösningar från Stanley Black & Decker Inc. ("Stanley Security") för en kontant köpeskilling om 3 200 MUSD på skuld- och kassafri bas, motsvarande en multipel på cirka 13x Stanley Securitys uppskattade justerade EBITDA för 2021 inklusive kostnadssynergier om cirka 50 MUSD, före kommersiella synergier och strategiska fördelar.

Stanley Security är en högt ansedd leverantör av elektroniska säkerhetslösningar med verksamhet på 12 marknader globalt, som förväntas generera en försäljning om närmare 1 700 MUSD under 2021, varav cirka 40 procent är återkommande intäkter. Framtiden för säkerhet bygger på kombinationen av global närvaro, uppkopplad teknik och intelligent användning av data, och tillsammans med Stanley Security har Securitas en perfekt position för att nå framgång under dessa förhållanden genom sitt enastående erbjudande samt sin kunderfarenhet.

Förvärvet medför betydande kommersiella synergimöjligheter med fler än 500 000 såväl befintliga som nya kunder, tillför betydande andelar och innovationspotential på den attraktiva marknaden för elektronisk säkerhet, som uppgår till 70 miljarder USD, och skapar en ledande plattform för att öka tillväxttakten. Det förväntas att öka koncernens rörelsemarginal omedelbart vid fullföljandet, skapa betydande kostnadssynergier samt leverera en förbättrad vinst per aktie (exklusive jämförelsestörande poster och kostnader hänförliga till transaktionen) under det första halvåret efter fullföljandet och leda till en omfattande förbättring av rörelsemarginalen över tid.

Förvärvet är fullt finansierat genom en bryggfacilitet som förväntas att refinansieras genom långsiktig skuldfinansiering och en företrädesemission om 915 MUSD, som avses att beslutas om efter fullföljandet. Nuvarande aktieägare har totalt sett lämnat åtaganden, avsiktsförklaringar och garantier att teckna 44,6 procent av företrädesemissionen.

Investment AB Latour och dotterbolag, Melker Schörling AB och EQT har även ingått garantiåtaganden att teckna ytterligare 21,9 procent av företrädesemissionen utan teckningsrätter. Den beslutade avgiften är 1 procent av det garanterade beloppet.

Förvärvet beräknas att fullföljas under det första halvåret 2022 och är föremål för sedvanliga regulatoriska godkännanden och fullföljandevillkor.

Övriga väsentliga händelser

För kritiska uppskattningar och bedömningar, avsättningar samt eventalförpliktelser hänvisas till årsredovisningen för 2020 och till not 12 på sidan 29. Om inga väsentliga händelser har inträffat

som berör informationen i årsredovisningen eller i tidigare publicerade delårsrapporter under 2021, lämnas i delårsrapporten ingen ytterligare kommentar om respektive ärende.

Risker och osäkerhetsfaktorer

Att hantera risker är nödvändigt för att Securitas ska kunna följa sina strategier och uppnå sina företagsmål. Securitas risker kan delas in i tre huvudsakliga kategorier: kontrakts- och förvärvsrisiker, operativa uppdragsrisiker och finansiella risker. Securitas ansats vad gäller övergripande riskhantering (enterprise risk management) beskrivs utförligare i årsredovisningen för 2020.

Upprättandet av finansiella rapporter kräver att styrelsen och koncernledningen gör uppskattningar och bedömningar. Uppskattningar och bedömningar påverkar såväl resultaträkningen som balansräkningen samt upplysningar som lämnas om exempelvis eventalförpliktelser. Faktiskt utfall kan avvika från dessa uppskattningar och bedömningar beroende på andra omständigheter eller andra förutsättningar.

Securitas står liksom andra företag fortsatt inför utmaningen med coronapandemin. Som redovisats i tidigare

rapporter och ytterligare i denna helårsrapport har coronapandemin påverkat koncernens resultat på olika sätt och utgör en ytterligare utmaning när uppskattningar och bedömningar görs. Det är fortfarande oklart när vissa servicenivåer återgår till normala nivåer och i vilken utsträckning ytterligare kostnader kommer att kompenseras av statliga bidrag. Med statliga stödåtgärder i form av kontanta stöd och uppskjutna betalningar som håller på att avvecklas är värdering av utestående kundfordringar fortsatt en viktig faktor i förhållande till uppskattningar och bedömningar vid upprättandet av resultaträkningen och balansräkningen samt tilläggsupplysningar. Vidare kvarstår fortfarande risker relaterade till den allmänna makroekonomiska situationen inklusive den senaste tidens ökning av inflationstakten och det är fortfarande oklart vilken typ av effekt coronapandemin kommer att ha på den ekonomiska utvecklingen och återhämtningen på olika marknader och geografier där vi har verksamhet.

Den 8 december 2021 ingick Securitas ett avtal om att förvärva verksamheten avseende elektroniska säkerhetslösningar från Stanley Black & Decker Inc. Förvärv och integration av nya bolag medför alltid vissa risker. Lönsamheten i det förvärvade bolaget kan vara lägre än förväntat och/eller vissa kostnader i samband med förvärvet kan bli högre än förväntat.

Under den kommande tolv månadersperioden kan det faktiska finansiella utfallet av coronapandemin, förvärvet och integrationen av Stanley Security liksom av vissa jämförelsestörande poster, avsättningar och eventalförpliktelser, vilka beskrivs i årsredovisningen för 2020 och i förekommande fall ovan under rubriken Övriga väsentliga händelser, komma att avvika från de finansiella bedömningar och avsättningar som gjorts av ledningen. Detta kan påverka koncernens lönsamhet och finansiella ställning.

Moderbolagets verksamhet

Koncernens moderbolag, Securitas AB, bedriver ingen operativ verksamhet. Securitas AB består av koncernledning och stödfunktioner för koncernen.

JANUARI–DECEMBER 2021

Moderbolagets intäkter uppgick till 1 734 MSEK (1 233) och avser främst licensintäkter och övriga intäkter från dotterbolag.

Finansiella intäkter och kostnader uppgick till 1 635 MSEK (1 067). Ökningen jämfört med föregående år är främst hänförlig till ökad erhållen utdelning från dotterbolag. Resultat före skatt uppgick till 1 994 MSEK (1 280).

PER DEN 31 DECEMBER 2021

Moderbolagets anläggningstillgångar uppgick till 46 173 MSEK (45 822) och består huvudsakligen av aktier i dotterbolag till ett värde av 44 932 MSEK (44 233). Omsättningstillgångarna uppgick till 5 350 MSEK (4 052), varav likvida medel uppgick till 1 070 MSEK (151).

Det egna kapitalet uppgick till 29 448 MSEK (28 999). En utdelning om 1 460 MSEK betalades till aktieägarna i maj 2021. Föregående år betalades en utdelning om 1 752 MSEK till aktieägarna i december 2020.

Moderbolagets skulder och obeskattade reserver uppgick till 22 075 MSEK (20 875) och består i huvudsak av räntebärande skulder.

För ytterligare information se moderbolagets finansiella rapporter i sammandrag på sidan 30.

Stockholm den 8 februari 2022

Magnus Ahlqvist
VD och koncernchef

Denna rapport har inte granskats av företagens revisorer.

Koncernens finansiella rapporter

RESULTATRÄKNING

MSEK	Not	Okt–dec 2021	Okt–dec 2020	Jan–dec 2021	Jan–dec 2020
Försäljning		27 768	26 143	106 538	106 642
Försäljning, förvärv		281	334	1 162	1 312
Total försäljning	3	28 049	26 477	107 700	107 954
Organisk försäljningstillväxt, %	4	4	1	4	0
Produktionskostnader		-22 729	-21 543	-87 855	-89 046
Bruttoresultat		5 320	4 934	19 845	18 908
Försäljnings- och administrationskostnader		-3 701	-3 550	-13 953	-14 100
Övriga rörelseintäkter	3	12	11	43	39
Resultatandelar i intressebolag		15	9	43	45
Rörelseresultat före avskrivningar		1 646	1 404	5 978	4 892
Rörelsemarginal, %		5,9	5,3	5,6	4,5
Avskrivningar på förvärvsrelaterade immateriella tillgångar		-99	-79	-290	-286
Förvärvsrelaterade kostnader	6	-49	-47	-122	-137
Jämförelsestörande poster	7	-356	-422	-871	-640
Rörelseresultat efter avskrivningar		1 142	856	4 695	3 829
Finansiella intäkter och kostnader	8, 9	-83	-118	-364	-500
Resultat före skatt		1 059	738	4 331	3 329
Nettomarginal, %		3,8	2,8	4,0	3,1
Aktuell skattekostnad		-404	-362	-1 389	-1 048
Uppskjuten skattekostnad		90	148	192	135
Periodens resultat		745	524	3 134	2 416
Varav hänförligt till:					
Aktieägare i moderbolaget		747	527	3 133	2 419
Innehav utan bestämmande inflytande		-2	-3	1	-3
Vinst per aktie före och efter utspädning (SEK)		2,05	1,45	8,59	6,63
Vinst per aktie före och efter utspädning och före jämförelsestörande poster (SEK)		2,85	2,38	10,41	8,02

RAPPORT ÖVER TOTALRESULTAT

MSEK	Not	Okt–dec 2021	Okt–dec 2020	Jan–dec 2021	Jan–dec 2020
Periodens resultat		745	524	3 134	2 416
Övrigt totalresultat för perioden					
Poster som inte ska omföras till resultaträkningen					
Omvärderingar av förmånsbestämda pensionsplaner efter skatt		186	-97	294	-78
Summa poster som inte ska omföras till resultaträkningen	10	186	-97	294	-78
Poster som senare kan omföras till resultaträkningen					
Omvärdering avseende höginflation efter skatt	8	27	24	92	62
Kassaflödessäkringar efter skatt		-37	27	-53	-22
Säkringskostnader efter skatt		-3	-4	9	34
Säkring av nettoinvesteringar efter skatt		-146	556	-382	528
Övrigt totalresultat från intressebolag, omräkningsdifferenser		9	-25	22	-40
Omräkningsdifferenser		451	-2 143	1 428	-3 087
Summa poster som senare kan omföras till resultaträkningen	10	301	-1 565	1 116	-2 525
Övrigt totalresultat för perioden	10	487	-1 662	1 410	-2 603
Totalresultat för perioden		1 232	-1 138	4 544	-187
Varav hänförligt till:					
Aktieägare i moderbolaget		1 233	-1 135	4 542	-180
Innehav utan bestämmande inflytande		-1	-3	2	-7

KASSAFLÖDESANALYS

Operativt kassaflöde MSEK	Not	Okt–dec 2021	Okt–dec 2020	Jan–dec 2021	Jan–dec 2020
Rörelseresultat före avskrivningar		1 646	1 404	5 978	4 892
Investeringar i anläggningstillgångar		-858	-673	-2 824	-2 787
Återföring av avskrivningar		768	653	2 704	2 690
Förändring av kundfordringar		462	-166	117	123
Förändring av övrigt operativt sysselsatt kapital		142	309	-399	2 289
Rörelsens kassaflöde		2 160	1 527	5 576	7 207
<i>Rörelsens kassaflöde, %</i>		131	109	93	147
Betalda finansiella intäkter och kostnader		-35	-46	-312	-401
Betald inkomstskatt		-369	-61	-1 265	-862
Fritt kassaflöde		1 756	1 420	3 999	5 944
<i>Fritt kassaflöde, %</i>		152	154	95	178
Kassaflöde från investeringsverksamheten, förvärv och avyttringar	6	-233	-1 291	-1 366	-1 801
Kassaflöde från jämförelsestörande poster	7	-34	-188	-602	-405
Kassaflöde från finansieringsverksamheten		-616	-2 329	-1 935	-2 762
Periodens kassaflöde		873	-2 388	96	976

Förändring av nettoskuld MSEK	Not	Okt–dec 2021	Okt–dec 2020	Jan–dec 2021	Jan–dec 2020
Ingående balans		-15 612	-13 535	-14 335	-17 541
Periodens kassaflöde		873	-2 388	96	976
Förändring av leasingkulder		-55	-62	107	-139
Förändring av lån		616	577	475	1 010
Förändring av nettoskuld före omvärdering och omräkningsdifferenser		1 434	-1 873	678	1 847
Omvärdering av finansiella instrument	9	-50	29	-56	17
Omräkningsdifferenser		-323	1 044	-838	1 342
Förändring av nettoskuld		1 061	-800	-216	3 206
Utgående balans		-14 551	-14 335	-14 551	-14 335

Kassaflöde MSEK	Not	Okt–dec 2021	Okt–dec 2020	Jan–dec 2021	Jan–dec 2020
Kassaflöde från den löpande verksamheten		2 513	1 820	5 980	8 072
Kassaflöde från investeringsverksamheten		-781	-1 677	-3 029	-3 438
Kassaflöde från finansieringsverksamheten		-859	-2 531	-2 855	-3 658
Periodens kassaflöde		873	-2 388	96	976

Förändring av likvida medel MSEK	Not	Okt–dec 2021	Okt–dec 2020	Jan–dec 2021	Jan–dec 2020
Ingående balans		3 957	7 203	4 720	3 948
Periodens kassaflöde		873	-2 388	96	976
Omräkningsdifferenser		-21	-95	-7	-204
Utgående balans		4 809	4 720	4 809	4 720

SYSSELSATT KAPITAL OCH FINANSIERING

MSEK	Not	31 dec 2021	31 dec 2020
Operativt sysselsatt kapital		9 908	8 893
<i>Operativt sysselsatt kapital i % av försäljning</i>		9	8
<i>Avkastning på operativt sysselsatt kapital, %</i>		54	39
Goodwill		23 373	21 414
Förvävsrelaterade immateriella tillgångar		1 732	1 424
Andelar i intressebolag		338	311
Sysselsatt kapital		35 351	32 042
<i>Avkastning på sysselsatt kapital, %</i>		14	13
Nettoskuld		-14 551	-14 335
Eget kapital		20 800	17 707
<i>Nettoskulsättningsgrad, ggr</i>		0,70	0,81

BALANSRÄKNING

MSEK	Not	31 dec 2021	31 dec 2020
TILLGÅNGAR			
Anläggningstillgångar			
Goodwill		23 373	21 414
Förvävsrelaterade immateriella tillgångar		1 732	1 424
Övriga immateriella tillgångar		1 834	1 788
Nyttjanderättstillgångar		3 348	3 334
Övriga materiella anläggningstillgångar		3 482	3 262
Andelar i intressebolag		338	311
Icke räntebärande finansiella anläggningstillgångar		1 893	1 835
Räntebärande finansiella anläggningstillgångar		494	686
Summa anläggningstillgångar		36 494	34 054
Omsättningstillgångar			
Icke räntebärande omsättningstillgångar		21 857	20 209
Övriga räntebärande omsättningstillgångar		203	144
Likvida medel		4 809	4 720
Summa omsättningstillgångar		26 869	25 073
SUMMA TILLGÅNGAR		63 363	59 127

MSEK	Not	31 dec 2021	31 dec 2020
EGET KAPITAL OCH SKULDER			
Eget kapital			
Hänförligt till moderbolagets aktieägare		20 792	17 697
Innehav utan bestämmande inflytande		8	10
Summa eget kapital		20 800	17 707
<i>Soliditet, %</i>		33	30
Långfristiga skulder			
Icke räntebärande långfristiga skulder		270	265
Långfristiga leasingsskulder		2 573	2 554
Övriga räntebärande långfristiga skulder		12 207	11 694
Icke räntebärande avsättningar		2 278	2 477
Summa långfristiga skulder		17 328	16 990
Kortfristiga skulder			
Icke räntebärande kortfristiga skulder och avsättningar		19 958	18 793
Kortfristiga leasingsskulder		897	876
Övriga räntebärande kortfristiga skulder		4 380	4 761
Summa kortfristiga skulder		25 235	24 430
SUMMA EGET KAPITAL OCH SKULDER		63 363	59 127

FÖRÄNDRINGAR I EGET KAPITAL

MSEK	31 dec 2021			31 dec 2020		
	Hänförligt till moderbolagets aktieägare	Innehav utan bestämmande inflytande	Summa	Hänförligt till moderbolagets aktieägare	Innehav utan bestämmande inflytande	Summa
Ingående balans 1 januari 2021 / 2020	17 697	10	17 707	19 569	30	19 599
Totalresultat för perioden	4 542	2	4 544	-180	-7	-187
Transaktioner med innehav utan bestämmande inflytande	-	-4	-4	-	-13	-13
Aktierelaterade incitamentsprogram	13	-	13 ¹⁾	60	-	60
Lämnad utdelning till moderbolagets aktieägare	-1 460	-	-1 460	-1 752	-	-1 752
Utgående balans 31 december 2021 / 2020	20 792	8	20 800	17 697	10	17 707

¹⁾ Avser aktierelaterad ersättning för koncernens deltagare i de aktierelaterade incitamentsprogrammen 2021 om 219 MSEK och swap-avtal för aktier i Securitas AB om -159 MSEK i syfte att säkra aktiedelen av Securitas aktierelaterade incitamentsprogram 2020. Avser även återköp av egna aktier -47 MSEK.

DATA PER AKTIE

SEK	Okt–dec 2021	Okt–dec 2020	Jan–dec 2021	Jan–dec 2020
Börskurs vid utgången av perioden	124,65	132,75	124,65	132,75
Vinst per aktie före och efter utspädning ^{1,2)}	2,05	1,45	8,59	6,63
Vinst per aktie före och efter utspädning och före jämförelsestörande poster ^{1,2)}	2,85	2,38	10,41	8,02
Utdelning	-	-	4,40 ⁵⁾	4,00
P/E-tal efter utspädning och före jämförelsestörande poster	-	-	12	17
Aktiekapital (SEK)	365 058 897	365 058 897	365 058 897	365 058 897
Antal utestående aktier ¹⁾	364 583 897	364 933 897	364 583 897	364 933 897
Genomsnittligt antal utestående aktier ^{1,3)}	364 583 897	364 933 897	364 738 281	364 933 897
Egna aktier ⁴⁾	475 000	125 000	475 000	125 000

¹⁾ Det finns inga utestående konvertibla förlagslån. Följaktligen föreligger ingen skillnad före respektive efter utspädning för vinst per aktie och antal aktier.

²⁾ Antal aktier som använts för beräkning av vinst per aktie inkluderar aktier hänförliga till koncernens aktierelaterade incitamentsprogram som har säkrats genom swap-avtal.

³⁾ Används för beräkning av vinst per aktie.

⁴⁾ I juni 2021 återköptes 350 000 aktier.

⁵⁾ Föreslagen utdelning.

Noter

NOT 1

Redovisningsprinciper

Denna helårsrapport har upprättats enligt IAS 34 Delårsrapportering och Årsredovisningslagen.

Koncernens finansiella rapporter är upprättade i enlighet med "International Financial Reporting Standards" (IFRS) sådana de antagits av Europeiska Unionen, Årsredovisningslagen och RFR 1 Kompletterande redovisningsregler för koncerner, utgiven av Rådet för finansiell rapportering. De väsentligaste redovisningsprinciperna enligt IFRS, vilka utgör redovisningsnormen vid upprättandet av denna helårsrapport, återfinns i not 2 på sidorna 87 till 93 i årsredovisningen för 2020. Redovisningsprinciperna finns också tillgängliga på koncernens hemsida www.securitas.com/sv/ under rubriken Investeringar – Finansiell data – Redovisningsprinciper.

Moderbolagets finansiella rapporter är upprättade i enlighet med Årsredovisningslagen och RFR 2 Redovisning för juridiska personer, utgiven av Rådet för finansiell rapportering. De för moderbolaget väsentligaste redovisningsprinciperna återfinns i not 41 på sidan 142 i årsredovisningen för 2020.

Införande och effekter av nya och reviderade IFRS 2021

Securitas tillämpar fas 2 av ändringarna i IFRS 9 Finansiella instrument avseende IBOR-reformen, som trädde i kraft den 1 januari 2021. Fas 2 förtydligar hur effekterna på de finansiella rapporterna till följd av IBOR-reformen ska redovisas, inklusive effekterna av ändringar i kontraktuella kassaflöden eller säkringsrelationer som kan uppkomma som en konsekvens av referensräntereformen. Ändringarna säkerställer att IBOR-reformen inte har någon materiell påverkan på koncernens finansiella rapporter.

Securitas tillämpar lätttnadsregeln i IFRS 16 Leasingavtal, som innebär att reglerna i IFRS 16 avseende modifiering av leasingavtal inte behöver tillämpas av leasetagaren avseende hyreslättnader direkt föranledda av coronapandemin. Lättnadsregeln omfattar hyreslättnader till och med den 30 juni 2022 och har inte haft någon materiell påverkan på koncernens finansiella rapporter.

IFRS Interpretations Committee (IFRS IC) publicerade ett agendabeslut i april 2021 avseende "cloud computing arrangement costs", det vill säga kostnader för att konfigurera eller anpassa programvara i en molnbaserad lösning. Koncernen har under 2021 genomfört en granskning av alla materiella projekt och justeringarna avseende tidigare aktiverade tillgångar är inte väsentliga. Vissa av de framtida transformationsprojekten kommer att påverkas av agendabeslutet och detta beräknas medföra cirka 250 MSEK av planerade investeringar och framtida avskrivningskostnader som kostnadsförs direkt under projektfasen och klassificeras som jämförelsestörande poster. Detta påverkar inte det totala kassaflödet eller transformationsprogrammets upplägg. Koncernens redovisningsprinciper har uppdaterats för att avspegla agendabeslutet av IFRS IC och kommer att publiceras i årsredovisningen 2021.

Ingen av de övriga publicerade standarder och tolkningar som är obligatoriska för koncernen räkenskapsåret 2021 har haft någon påverkan på koncernens finansiella rapporter.

Införande och effekter av nya och reviderade IFRS 2022

Den 1 januari 2022 trädde ändringarna i IAS 37 Avsättningar, eventualefterpliktelser och eventualettillgångar i kraft. Ändringarna förtydligar att vid utvärdering och identifiering av förlustkontrakt ska alla kostnader som är direkt hänförliga till kontraktet inkluderas, såväl tillkommande kostnader som en allokering av kostnader som har ett direkt samband med kontraktet. Ändringarna bedöms inte ha någon materiell påverkan på koncernens finansiella rapporter.

Ingen av de övriga publicerade standarder och tolkningar som är obligatoriska för koncernen räkenskapsåret 2022 bedöms ha någon påverkan på koncernens finansiella rapporter.

Användande av nyckeltal ej definierade i IFRS

För definitioner och beräkningar av nyckeltal som ej är definierade i IFRS hänvisas till not 4 och 5 i den här helårsrapporten samt till not 3 i årsredovisningen 2020.

NOT 2

Händelser efter balansdagen

Inga väsentliga händelser med påverkan på den finansiella rapporteringen har ägt rum efter balansdagen.

NOT 3 Intäkter

MSEK	Okt–dec 2021	%	Okt–dec 2020	%	Jan–dec 2021	%	Jan–dec 2020	%
Bevakningstjänster	20 717	74	19 897	75	80 602	75	81 838	76
Säkerhetslösningar och elektronisk säkerhet	6 470	23	5 883	22	24 105	22	23 478	22
Övrigt	862	3	697	3	2 993	3	2 638	2
Summa försäljning	28 049	100	26 477	100	107 700	100	107 954	100
Övriga rörelseintäkter	12	0	11	0	43	0	39	0
Summa intäkter	28 061	100	26 488	100	107 743	100	107 993	100

Bevakningstjänster

Detta omfattar platsanknuten och mobil bevakning, vilket är tjänster med samma principer avseende intäktsredovisning. Redovisning av intäkterna sker över tid, då tjänsterna utförs av Securitas och samtidigt förbrukas av kunderna. En sådan tjänst som har utförts och förbrukats kan inte utföras igen.

Säkerhetslösningar och elektronisk säkerhet

Detta omfattar två breda kategorier avseende säkerhetslösningar och elektronisk säkerhet.

Säkerhetslösningar är en kombination av tjänster såsom platsanknuten och/eller mobil bevakning och/eller fjärrbevakning. Dessa tjänster kombineras med en teknikkomponent i form av utrustning som ägs och hanteras av Securitas och som används då tjänsterna utförs. Utrustningen finns installerad hos kunderna. Redovisning av intäkterna sker över tid, då tjänsterna utförs av Securitas och samtidigt förbrukas av kunderna. En säkerhetslösning utgör vanligtvis ett prestationsåtagande.

Elektronisk säkerhet omfattar försäljning av larminstallationer, inklusive design och installation (tid, material och liknande kostnader). Intäkterna redovisas i enlighet med kontraktet, antingen vid en tidpunkt

då villkoren enligt kontraktet har uppfyllts, eller över tid baserat på färdigställandegraden. Fjärrbevakning (i form av larmövervakningstjänster), som säljs separat och inte som en del av en säkerhetslösning, inkluderas också i denna kategori. Intäktsredovisning sker över tid då detta också är en tjänst som utförs av Securitas och samtidigt förbrukas av kunderna. Kategorin inkluderar vidare tjänster i form av underhåll och service, som antingen utförs på begäran (tid och material) med intäktsredovisning vid en viss tidpunkt (när arbetet har utförts), eller över tid som en del av ett servicekontrakt med en abonnemangsavgift. Slutligen ingår även i begränsad omfattning försäljning av produkter (larm och komponenter) utan design eller installation. Intäktsredovisning sker vid en viss tidpunkt (vid leverans).

Övrigt

Övrigt omfattar främst riskhanteringstjänster för företag som antingen redovisas över tid eller vid en viss tidpunkt, liksom övriga sidoverksamheter.

Övriga rörelseintäkter

Övriga rörelseintäkter består i sin helhet av varumärkesarvoden för användning av varumärket Securitas.

Intäkter per segment

Uppdelningen av intäkterna per segment framgår av tabellerna nedan. Total försäljning motsvarar den totala försäljningen i segmentsöversiktterna.

MSEK	Security Services North America		Security Services Europe		Security Services Ibero-America		Övrigt		Elimineringar		Koncernen	
	Okt–dec 2021	Okt–dec 2020	Okt–dec 2021	Okt–dec 2020	Okt–dec 2021	Okt–dec 2020	Okt–dec 2021	Okt–dec 2020	Okt–dec 2021	Okt–dec 2020	Okt–dec 2021	Okt–dec 2020
Bevakningstjänster	9 145	8 923	8 848	8 454	2 253	2 088	481	448	-10	-16	20 717	19 897
Säkerhetslösningar och elektronisk säkerhet	2 193	1 948	3 124	2 867	987	915	166	153	-	-	6 470	5 883
Övrigt	862	697	-	-	-	-	-	-	-	-	862	697
Summa försäljning	12 200	11 568	11 972	11 321	3 240	3 003	647	601	-10	-16	28 049	26 477
Övriga rörelseintäkter	-	-	-	-	-	-	12	11	-	-	12	11
Summa intäkter	12 200	11 568	11 972	11 321	3 240	3 003	659	612	-10	-16	28 061	26 488

MSEK	Security Services North America		Security Services Europe		Security Services Ibero-America		Övrigt		Elimineringar		Koncernen	
	Jan–dec 2021	Jan–dec 2020	Jan–dec 2021	Jan–dec 2020	Jan–dec 2021	Jan–dec 2020	Jan–dec 2021	Jan–dec 2020	Jan–dec 2021	Jan–dec 2020	Jan–dec 2021	Jan–dec 2020
Bevakningstjänster	35 475	36 798	34 772	34 430	8 543	8 832	1 834	1 808	-22	-30	80 602	81 838
Säkerhetslösningar och elektronisk säkerhet	8 279	8 365	11 366	10 758	3 743	3 720	717	635	-	-	24 105	23 478
Övrigt	2 993	2 638	-	-	-	-	-	-	-	-	2 993	2 638
Summa försäljning	46 747	47 801	46 138	45 188	12 286	12 552	2 551	2 443	-22	-30	107 700	107 954
Övriga rörelseintäkter	-	-	-	-	-	-	43	39	-	-	43	39
Summa intäkter	46 747	47 801	46 138	45 188	12 286	12 552	2 594	2 482	-22	-30	107 743	107 993

NOT 4

Organisk försäljningstillväxt och valutaförändringar

Beräkningen av valutajusterad och organisk försäljningstillväxt och specifikation av valutakursförändringar på rörelseresultat före och efter avskrivningar, resultat före skatt, periodens resultat och vinst per aktie framgår nedan. Effekten från omvärdering avseende höginflation till följd av tillämpningen av IAS 29 inkluderas i valutaförändring.

MSEK	Okt–dec 2021	Okt–dec 2020	%	Jan–dec 2021	Jan–dec 2020	%
Total försäljning	28 049	26 477	6	107 700	107 954	0
Valutaförändring från 2020	-401	-		5 484	-	
Valutajusterad försäljningstillväxt	27 648	26 477	4	113 184	107 954	5
Förvärv/avyttringar	-281	-68		-1 162	-275	
Organisk försäljningstillväxt	27 367	26 409	4	112 022	107 679	4
Rörelseresultat före avskrivningar	1 646	1 404	17	5 978	4 892	22
Valutaförändring från 2020	-25	-		300	-	
Valutajusterat rörelseresultat före avskrivningar	1 621	1 404	15	6 278	4 892	28
Rörelseresultat efter avskrivningar	1 142	856	33	4 695	3 829	23
Valutaförändring från 2020	-9	-		229	-	
Valutajusterat rörelseresultat efter avskrivningar	1 133	856	32	4 924	3 829	29
Resultat före skatt	1 059	738	43	4 331	3 329	30
Valutaförändring från 2020	7	-		232	-	
Valutajusterat resultat före skatt	1 066	738	44	4 563	3 329	37
Periodens resultat	745	524	42	3 134	2 416	30
Valutaförändring från 2020	4	-		168	-	
Valutajusterat periodens resultat	749	524	43	3 302	2 416	37
Periodens resultat hänförligt till aktieägare i moderbolaget	747	527	42	3 133	2 419	30
Valutaförändring från 2020	5	-		169	-	
Valutajusterat periodens resultat hänförligt till aktieägare i moderbolaget	752	527	43	3 302	2 419	37
Genomsnittligt antal utestående aktier	364 583 897	364 933 897		364 738 281	364 933 897	
Valutajusterad vinst per aktie	2,06	1,45	42	9,05	6,63	37
Periodens resultat hänförligt till aktieägare i moderbolaget	747	527	42	3 133	2 419	30
Jämförelsestörande poster efter skatt	290	343		665	507	
Periodens resultat hänförligt till aktieägare i moderbolaget justerat för jämförelsestörande poster	1 037	870	19	3 798	2 926	30
Valutaförändring från 2020	26	-		204	-	
Valutajusterat periodens resultat hänförligt till aktieägare i moderbolaget justerat för jämförelsestörande poster	1 063	870	22	4 002	2 926	37
Genomsnittligt antal utestående aktier	364 583 897	364 933 897		364 738 281	364 933 897	
Valutajusterad vinst per aktie justerat för jämförelsestörande poster	2,92	2,38	23	10,97	8,02	37

NOT 5

Definitioner och beräkning av nyckeltal

Beräkningarna nedan avser perioden januari–december 2021.

Räntetäckningsgrad

Rörelseresultat före avskrivningar (rullande 12 månader) plus ränteintäkter (rullande 12 månader) i förhållande till räntekostnader (rullande 12 månader).
Beräkning: $(5\,978 + 51) / 437 = 13,8$

Rörelsens kassaflöde, %

Rörelsens kassaflöde i procent av rörelseresultat före avskrivningar.
Beräkning: $5\,576 / 5\,978 = 93\%$

Fritt kassaflöde i % av justerat resultat

Fritt kassaflöde i procent av justerat resultat (rörelseresultat före avskrivningar justerat för finansiella intäkter och kostnader, exklusive omvärdering av finansiella instrument, samt aktuell skattekostnad).
Beräkning: $3\,999 / (5\,978 - 364 - 0 - 1\,389) = 95\%$

Fritt kassaflöde i förhållande till nettoskuld

Fritt kassaflöde (rullande 12 månader) i förhållande till utgående balans för nettoskuld.
Beräkning: $3\,999 / 14\,551 = 0,27$

Nettoskuld i relation till EBITDA-kvoten

Nettoskuld i relation till rörelseresultat efter avskrivningar (rullande 12 månader) plus avskrivningar på förvävsrelaterade immateriella tillgångar (rullande 12 månader) samt avskrivningar (rullande 12 månader).
Beräkning: $14\,551 / (4\,695 + 290 + 2\,704) = 1,9$

Operativt sysselsatt kapital i % av total försäljning

Operativt sysselsatt kapital i procent av total försäljning justerad för förvärvade och avyttrade enheters helårsförsäljning.
Beräkning: $9\,908 / 108\,006 = 9\%$

Avkastning på operativt sysselsatt kapital

Rörelseresultat före avskrivningar (rullande 12 månader) plus jämförelsestörande poster (rullande 12 månader) i procent av genomsnittliga balansen för operativt sysselsatt kapital.
Beräkning: $(5\,978 - 871) / ((9\,908 + 8\,893) / 2) = 54\%$

Avkastning på sysselsatt kapital

Rörelseresultat före avskrivningar (rullande 12 månader) plus jämförelsestörande poster (rullande 12 månader) i procent av utgående balans sysselsatt kapital.
Beräkning: $(5\,978 - 871) / 35\,351 = 14\%$

Nettoskuldsättningsgrad

Nettoskuld i förhållande till eget kapital.
Beräkning: $14\,551 / 20\,800 = 0,70$

NOT 6

Förvävsrelaterade kostnader och kassaflöde från förvärv och avyttringar

MSEK	Okt–dec 2021	Okt–dec 2020	Jan–dec 2021	Jan–dec 2020
Omstrukturerings- och integreringskostnader	-41	-15	-96	-92
Transaktionskostnader	-5	-30	-20	-40
Omvärdering av tilläggsköpeskillingar	-3	-2	-6	-5
Summa förvävsrelaterade kostnader	-49	-47	-122	-137
Kassaflödespåverkan från förvärv och avyttringar				
Utbetalda köpeskillingar	-200	-1 285	-1 247	-1 780
Övertagna nettoskulder	5	48	3	98
Betalda förvävsrelaterade kostnader	-38	-54	-122	-119
Summa kassaflödespåverkan från förvärv och avyttringar	-233	-1 291	-1 366	-1 801

För ytterligare information om koncernens förvärv hänvisas till avsnittet Förvärv och avyttringar.

NOT 7

Jämförelsestörande poster

MSEK	Okt–dec 2021	Okt–dec 2020	Jan–dec 2021	Jan–dec 2020
Redovisat i resultaträkningen				
Transformationsprogram, koncernen ¹⁾	-183	-192	-633	-351
Kostnadsbesparingsprogram, koncernen ²⁾	-111	-230	-290	-289
Förvärv av Stanley Security	-62	-	-62	-
Återbäring AFA, Security Services Europe ³⁾	-	-	114	-
Summa redovisat i resultaträkningen före skatt	-356	-422	-871	-640
Skatt	66	79	206	133
Summa redovisat i resultaträkningen efter skatt	-290	-343	-665	-507
Kassaflödespåverkan				
Transformationsprogram, koncernen ¹⁾	-96	-90	-403	-251
Kostnadsbesparingsprogram, koncernen ²⁾	-41	-84	-279	-111
Kostnadsbesparingsprogram, Security Services Europe	-8	-14	-31	-43
Förvärv av Stanley Security	-3	-	-3	-
Återbäring AFA, Security Services Europe ³⁾	114	-	114	-
Summa kassaflödespåverkan	-34	-188	-602	-405

¹⁾ Relaterad till det tidigare kommunicerade transformationsprogrammet avseende verksamheten inom Security Services North America, Security Services Europe och Security Services Ibero-America samt det tidigare kommunicerade transformationsprogrammet inom global IS/IT.

²⁾ Inkluderar kostnader hänförliga till utträde från affärsverksamheter. Kassaflöde hänförligt till utträde från affärsverksamheter redovisas som kassaflöde från investeringsverksamheten.

³⁾ Avser en engångsutbetalning i det fjärde kvartalet från försäkringsbolaget AFA avseende den kollektivavtalade sjukförsäkringen AGS i Sverige. Återbetalningen erhöles den 19 oktober 2021.

NOT 8

Omvärdering avseende höginflation

Koncernens dotterbolag i länder som enligt IAS 29 Finansiell rapportering i höginflationsländer klassificeras som höginflationsländer redovisas i koncernens finansiella rapporter efter omvärdering för höginflation. För närvarande redovisas Securitas verksamhet i Argentina enligt IAS 29.

Effekten på koncernens resultaträkning från omvärderingen enligt IAS 29 illustreras nedan. Det index som Securitas har använt för omvärderingen av de finansiella rapporterna är konsumentprisindex med basperiod januari 2003.

VALUTAKURSER OCH INDEX

	31 dec 2021	31 dec 2020
Valutakurs SEK/ARS	0,09	0,10
Index	35,23	23,35

MONETÄR NETTOVINST REDOVISAD I KONCERNENS RESULTATRÄKNING

MSEK	Okt–dec 2021	Okt–dec 2020	Jan–dec 2021	Jan–dec 2020
Monetär nettovinst	6	6	20	14
Summa finansiella intäkter och kostnader	6	6	20	14

NOT 9

Finansiella instrument och kreditfaciliteter

Omvärdering av finansiella instrument

Omvärdering av finansiella instrument redovisas i resultaträkningen på raden finansiella intäkter och kostnader. Omvärdering av kassaflödessäkringar (och den efterföljande omföringen till resultaträkningen) redovisas i övrigt totalresultat på raden kassaflödessäkringar. Säkringskostnader (och den efterföljande omföringen till resultaträkningen) redovisas på motsvarande rad i övrigt totalresultat.

Det belopp som redovisas i specifikationen förändring av nettoskuld är total omvärdering före skatt i tabellen nedan.

MSEK	Okt–dec 2021	Okt–dec 2020	Jan–dec 2021	Jan–dec 2020
Redovisat i resultaträkningen				
Omvärdering av finansiella instrument	0	0	0	1
Uppskjuten skatt	–	–	–	–
Påverkan på nettoresultat	0	0	0	1
Redovisat i rapport över totalresultat				
Kassaflödessäkringar	–46	34	–67	–28
Säkringskostnader	–4	–5	11	44
Uppskjuten skatt	10	–6	12	–4
Summa redovisat i rapport över totalresultat	–40	23	–44	12
Total omvärdering före skatt	–50	29	–56	17
Total uppskjuten skatt	10	–6	12	–4
Total omvärdering efter skatt	–40	23	–44	13

Verkligt värde hierarki

De metoder och antaganden som används av koncernen vid beräkning av verkligt värde för de finansiella instrumenten beskrivs i not 7 i årsredovisningen 2020. Ytterligare information avseende redovisningsprinciperna för finansiella instrument finns i not 2 i årsredovisningen 2020.

Det har inte skett några överföringar mellan någon av värderingsnivåerna under perioden.

MSEK	Noterade marknadspriser	Värderingstekniker som använder observerbar marknadsdata	Värderingstekniker som använder icke observerbar marknadsdata	Summa
31 december 2021				
Finansiella tillgångar till verkligt värde som redovisas via resultaträkningen	–	8	–	8
Finansiella skulder till verkligt värde som redovisas via resultaträkningen	–	–9	–134	–143
Derivat som klassificeras som säkringsinstrument med positivt verkligt värde	–	117	–	117
Derivat som klassificeras som säkringsinstrument med negativt verkligt värde	–	–265	–	–265
31 december 2020				
Finansiella tillgångar till verkligt värde som redovisas via resultaträkningen	–	20	–	20
Finansiella skulder till verkligt värde som redovisas via resultaträkningen	–	–11	–295	–306
Derivat som klassificeras som säkringsinstrument med positivt verkligt värde	–	362	–	362
Derivat som klassificeras som säkringsinstrument med negativt verkligt värde	–	–159	–	–159

Finansiella instrument per kategori – redovisade och verkliga värden

För alla andra finansiella tillgångar och skulder än de som redovisas i tabellen nedan, uppskattas verkligt värde motsvara redovisat värde. En komplett jämförelse mellan verkliga värden och bokförda värden för samtliga finansiella tillgångar och skulder redovisas i not 7 i årsredovisningen 2020.

MSEK	31 dec 2021		31 dec 2020	
	Redovisade värden	Verkliga värden	Redovisade värden	Verkliga värden
Långfristiga låneskulder	10 237	10 258	10 118	10 336
Kortfristiga låneskulder	3 586	3 591	3 528	3 531
Summa finansiella instrument per kategori	13 823	13 849	13 646	13 867

ÖVERSIKT ÖVER KREDITFACILITETERNA PER DEN 31 DECEMBER 2021

Typ	Valuta	Facilitetens belopp (miljoner)	Tillgängligt belopp (miljoner)	Förfallotidpunkt
EMTN Eurobond, 1,25 % kupongränta	EUR	350	0	2022
EMTN Eurobond, 1,125 % kupongränta	EUR	350	0	2024
EMTN FRN private placement	USD	50	0	2024
EMTN FRN private placement	USD	105	0	2024
EMTN Eurobond, 1,25 % kupongränta	EUR	300	0	2025
Revolverande kreditfacilitet	EUR	938	938	2026
EMTN FRN private placement	USD	40	0	2027
EMTN Eurobond, 0,25 % kupongränta	EUR	350	0	2028
Företagscertifikat (obekräftad finansiering)	SEK	5 000	4 300	e/t

NOT 10

Uppskjuten skatt på övrigt totalresultat

MSEK	Okt–dec 2021	Okt–dec 2020	Jan–dec 2021	Jan–dec 2020
Uppskjuten skatt på omvärdering av förmånsbestämda pensionsplaner	-54	22	-76	19
Uppskjuten skatt på kassaflödessäkringar	9	-7	14	6
Uppskjuten skatt på säkringskostnader	1	1	-2	-10
Uppskjuten skatt på säkring av nettoinvesteringar	38	-152	99	-144
Uppskjuten skatt på säkring av nettoinvesteringar inkluderade i omräkningsdifferenser	-57	153	-134	244
Summa uppskjuten skatt på övrigt totalresultat	-63	17	-99	115

NOT 11

Ställda säkerheter

MSEK	31 dec 2021	31 dec 2020
Pensionsmedel, avgiftsbestämda planer ¹⁾	175	144
Summa ställda säkerheter	175	144

¹⁾ Avser tillgångar hänförliga till direktpensionsavtal exklusive sociala avgifter.

NOT 12

Eventualförpliktelser

MSEK	31 dec 2021	31 dec 2020
Garantiförbindelser	-	-
Garantiförbindelser avseende avvecklade verksamheter	16	15
Summa eventualförpliktelser	16	15

För kritiska uppskattningar och bedömningar, avsättningar samt eventualförpliktelser hänvisas till not 4 och not 39 i årsredovisningen för 2020 samt till avsnittet Övriga väsentliga händelser i denna rapport.

Moderbolaget

RESULTATRÄKNING

MSEK	Jan–dec 2021	Jan–dec 2020
Licensintäkter och övriga intäkter	1 734	1 233
Bruttoresultat	1 734	1 233
Administrationskostnader	-1 095	-949
Rörelseresultat	639	284
Finansiella intäkter och kostnader	1 635	1 067
Resultat efter finansiella poster	2 274	1 351
Bokslutsdispositioner	-280	-71
Resultat före skatt	1 994	1 280
Skatt	-14	150
Periodens resultat	1 980	1 430

BALANSRÄKNING

MSEK	31 dec 2021	31 dec 2020
TILLGÅNGAR		
Anläggningstillgångar		
Andelar i dotterbolag	44 932	44 233
Andelar i intressebolag	112	112
Övriga icke räntebärande anläggningstillgångar	319	344
Räntebärande anläggningstillgångar	810	1 133
Summa anläggningstillgångar	46 173	45 822
Omsättningstillgångar		
Icke räntebärande omsättningstillgångar	1 207	571
Övriga räntebärande omsättningstillgångar	3 073	3 330
Likvida medel	1 070	151
Summa omsättningstillgångar	5 350	4 052
SUMMA TILLGÅNGAR	51 523	49 874
EGET KAPITAL OCH SKULDER		
Eget kapital		
Bundet eget kapital	7 729	7 730
Fritt eget kapital	21 719	21 269
Summa eget kapital	29 448	28 999
Obeskattade reserver	798	723
Långfristiga skulder		
Icke räntebärande långfristiga skulder/avsättningar	205	169
Räntebärande långfristiga skulder	12 199	11 679
Summa långfristiga skulder	12 404	11 848
Kortfristiga skulder		
Icke räntebärande kortfristiga skulder	1 638	960
Räntebärande kortfristiga skulder	7 235	7 344
Summa kortfristiga skulder	8 873	8 304
SUMMA EGET KAPITAL OCH SKULDER	51 523	49 874

Finansiell information

KALENDER FINANSIELL INFORMATION

25 mars 2022

Års- och hållbarhetsredovisningen för 2021 publiceras

4 maj 2022, ca kl 13.00

Delårsrapport januari–mars 2022

5 maj 2022

Årsstämma 2022 i Stockholm

28 juli 2022, ca kl 13.00

Delårsrapport januari–juni 2022

8 november 2022, ca kl 13.00

Delårsrapport januari–september 2022

För ytterligare information om Securitas

IR-aktiviteter, se

www.securitas.com/sv/investerare/finansiell-kalender

Securitas AB (publ.)

Box 12307, 102 28 Stockholm,
Sverige

Besöksadress:

Lindhagensplan 70

Telefon: +46 10 470 30 00

Organisationsnummer:

556302–7241

www.securitas.com

PRESENTATION AV HELÅRSRAPPORTEN

Analytiker och media är välkomna att delta i en telefonkonferens den 8 februari 2022 kl. 9.30, där Securitas VD och koncernchef Magnus Ahlqvist och finansdirektör Andreas Lindback presenterar rapporten och svarar på frågor.

Telefonkonferensen kommer också att ljudsändas via Securitas hemsida.

För att delta i telefonkonferensen under mötet, vänligen ring fem minuter innan mötet börjar, från:

USA: + 1 631 913 1422

Sverige: + 46 8 566 426 51

Storbritannien: + 44 333 3000 804

Vänligen använd följande pinkod för telefonkonferensen: **621 490 78#**

Ljudsändningen av telefonkonferensen kan följas på denna länk:

www.securitas.com/sv/investerare/webbsandningar/.

En inspelad version av ljudsändningen kommer att vara tillgänglig på

www.securitas.com/sv/investerare/webbsandningar/ efter telefonkonferensen.

För ytterligare information kontakta:

Micaela Sjökvist, Chef investerarrelationer, 076-116 7443

OM SECURITAS

Securitas har en ledande lokal och global marknadsnärvaro med verksamhet i 46 länder. Våra verksamheter är organiserade i tre affärssegment: Security Services North America, Security Services Europe och Security Services Ibero-America. Vi har också verksamhet i Afrika, Mellanöstern, Asien och Australien, vilka utgör divisionen AMEA. Securitas har kunder av alla storlekar, inom många olika branscher och kundsegment. Säkerhetslösningar baserade på kundens behov skapas genom olika kombinationer av platsanknuten bevakning, mobil bevakning och fjärrövervakning, elektronisk säkerhet, brandskydd och trygghetslösningar samt riskhantering för företag. Vi anpassar våra lösningar efter de risker och behov som varje kund har genom ökat kundengagemang och kontinuerligt ökad kunskap. Securitas är börsnoterat i Large Cap-segmentet på Nasdaq Stockholm.

Koncernens strategi

Securitas leder omvandlingen av säkerhetsbranschen genom att sätta våra kunder i hjärtat av vår verksamhet. Vi löser våra kunders säkerhetsbehov genom att erbjuda kvalificerade och engagerade medarbetare, djup expertis och innovation inom alla våra säkerhetstjänster, förmågan att kombinera tjänster till lösningar och genom att använda data för ytterligare intelligens. För att verkställa vår strategi att bli en partner inom intelligenta säkerhetstjänster, fokuserar vi på fyra områden: att stärka våra medarbetare, kundengagemang, ledarskap inom säkerhetstjänster och innovation, samt effektivitet.

Koncernens finansiella mål

Securitas har tre finansiella mål:

- En genomsnittlig ökning av vinst per aktie med 10 procent per år
- Nettoskuld i relation till EBITDA om i genomsnitt 2,5
- Rörelsens kassaflöde ska vara 70 till 80 procent av rörelseresultatet före avskrivningar

Securitas har också uttalat en ambition om strategisk omvandling – att fördubbla försäljningen av säkerhetslösningar och elektronisk säkerhet till 2023, jämfört med 2018.

Denna information är sådan som Securitas AB är skyldigt att offentliggöra enligt EU:s marknadsmissbruksförordning. Informationen lämnades, genom ovanstående kontaktpersons försorg, för offentliggörande kl 8.00 tisdagen den 8 februari 2022.

